

Česká zemědělská univerzita v Praze

Provozně ekonomická fakulta

Katedra ekonomických teorií



Diplomová práce

Financování úřadu a rozpočet obce Rovné

Bc. Štěpánka Hrachová

© 2017 ČZU v Praze

ZADÁNÍ DIPLOMOVÉ PRÁCE

Štěpánka Hrachová, DiS.

Veřejná správa a regionální rozvoj

Název práce

Financování úřadu a rozpočet obce Rovné

Název anglicky

Funding of the Local Authority and the Budget of Municipality Rovné

Cíle práce

Cílem diplomové práce je vypracovat analýzu hospodaření a financování obecního úřadu v období 2012 – 2015. Teoretická část práce bude charakterizovat sestavení rozpočtu obce. Nedílnou součástí práce bude analýza rozpočtového procesu, hlavních zásad rozčlenění příjmů a výdajů územního rozpočtu. Praktická část bude obsahovat základní data zvolené obce, včetně historie a současných nákladů na provoz celé obce. Po analýze rozpočtu obce bude připraven návrh možnosti řešení financování obce, případně řešení investic majetku obce.

Metodika

Hlavní metodou diplomové práce bude analýza rozpočtu obce za využití platné legislativy. Podkladem pro vypracování bude studium příslušných zákonů a odborné literatury. K vypracování praktické části diplomové práce budou využity závěrečné účty a výkazy předmětné obce ve zkoumaném období. Rozpočtový výhled a účetní výkazy obce budou získány přímo v archivu obce od pracovníků obecního úřadu.

Doporučený rozsah práce

60-80 stran

Klíčová slova

financování úřadu, územní rozpočet, rozpočtová skladba, příjmy a výdaje, obec Rovné, rozpočtové určení daní, dotace

Doporučené zdroje informací

ČESKO. ZÁKONY ATD. *Rozpočet a financování : obce, kraje, hl. město Praha, organizační složky státu, příspěvkové organizace, svazky obcí ; Majetek státu ; Podpora regionálního rozvoje : podle stavu k 10.2.2014.* Ostrava: Sagit, 2014. ISBN 978-80-7488-043-8.

PEKOVÁ, J. *Hospodaření a finance územní samosprávy.* Praha: 2004. ISBN 80-7261-086-4.

PEKOVÁ, J. – KADERÁBKOVÁ, J. *Územní samospráva – udržitelný rozvoj a finance.* Praha: Wolters Kluwer Česká republika, 2012. ISBN 978-80-7357-910-4.

PROVAZNÍKOVÁ, R. – SEDLÁČKOVÁ, O. *Financování měst, obcí a regionů : teorie a praxe.* Praha: Grada, 2009. ISBN 978-80-247-2789-9.

SEDMIHRADSKÁ, L. *Rozpočtový proces obcí.* Praha: Wolters Kluwer, 2016. ISBN 978-80-7478-967-0.

Předběžný termín obhajoby

2017/18 ZS – PEF (únor 2018)

Vedoucí práce

doc. PhDr. Ing. Karel ŠrédI, CSc.

Garantující pracoviště

Katedra ekonomických teorií

Elektronicky schváleno dne 28. 11. 2016

doc. PhDr. Ing. Lucie Severová, Ph.D.

Vedoucí katedry

Elektronicky schváleno dne 29. 11. 2016

Ing. Martin Pelikán, Ph.D.

Děkan

V Praze dne 27. 11. 2017

Čestné prohlášení

Prohlašuji, že svou diplomovou práci, "Financování úřadu a rozpočet obce Rovné", jsem vypracovala samostatně pod vedením vedoucího diplomové práce a s použitím odborné literatury a dalších informačních zdrojů, které jsou citovány v práci a uvedeny v seznamu použitých zdrojů na konci práce. Jako autorka uvedené diplomové práce dále prohlašuji, že jsem v souvislosti s jejím vytvořením neporušila autorská práva třetích osob.

V Praze dne

Poděkování

Ráda bych touto cestou poděkovala panu doc. PhDr. Ing. Karlu Šrédlovi za podnětné rady, odborné vedení, připomínky a vysvětlování vzniklých problémů, které mi při zpracování diplomové práce poskytl. Rovněž děkuji zaměstnancům obecního úřadu Rovné za poskytnutí potřebných údajů a informací k diplomové práci. Touto cestou bych také ráda poděkovala své rodině za povzbuzení a trpělivost.

Financování úřadu a rozpočet obce Rovné

Souhrn

Diplomová práce pod názvem „Financování úřadu a rozpočet obce Rovné“ je rozčleněna do tří částí. Teoretická část diplomové práce obecně popisuje veřejnou správu a územně samosprávné celky, kam spadají i obce. Zabývá se rozpočtovou soustavou, hospodařením územně samosprávných celků a finanční analýzou. Vlastní práce představuje subjekt, kterým je obec Rovné a její orgány. Na základě výkazu hospodaření obce v letech 2012 až 2015 analyzuje rozpočtovou soustavu a rozčlenění příjmů a výdajů obce. V závěrečné části jsou zhodnoceny provedené analýzy a doporučené možnosti na zvýšení příjmů a snížení výdajů rozpočtu.

Klíčová slova: financování úřadu, územní rozpočet, rozpočtová skladba, příjmy a výdaje, obec Rovné, rozpočtové určení daní, dotace

Funding of the Local Authority and the Budget of Municipality Rovné

Summary

The diploma thesis titled "Funding of the Local Authority and the Budget of the Municipality Rovné" is divided into three parts. The theoretical part of the diploma thesis describes in general the public administration and local self-governing units, which also belong to municipalities. It deals with the budget system, the management of local self-governing units and financial analysis. The actual thesis represents the subject of the municipality Rovné and its authorities. On the basis of the municipality's financial statement in the years 2012 to 2015, it analyses the budgetary system and the division of municipal revenues and expenses. The final section reviews the analyses and recommended options for increasing revenues and reducing budget expenses.

Keywords: local authority financing, local budget, budget structure, revenues and expenses, municipality Rovné, budgetary determination of taxes, subsidies

Obsah

1 Úvod.....	11
2 Cíl práce a metodika	12
2.1 Cíl práce	12
2.2 Metodika	12
3 Teoretická východiska	13
3.1 Veřejná správa.....	13
3.2 Územní samospráva	14
3.3 Obec	14
3.3.1 Orgány obce.....	15
3.3.1.1 Zastupitelstvo obce.....	16
3.3.1.2 Rada obce	17
3.3.1.3 Starosta obce.....	18
3.3.1.4 Obecní úřad obce.....	19
3.3.2 Působnost obce	19
3.3.2.1 Samostatná působnost	20
3.3.2.2 Přenesená působnost.....	21
3.3.3 Občan obce	21
3.3.4 Území obce	22
3.4 Financování municipalit.....	22
3.4.1 Rozpočtová soustava.....	22
3.4.2 Státní rozpočet	23
3.4.3 Finanční systém územní samosprávy	24
3.4.4 Rozpočtová skladba	25
3.4.5 Rozpočtový proces.....	27
3.4.6 Rozpočtový výhled	29
3.4.7 Rozpočet územně samosprávných celků	30
3.4.8 Závěrečný účet.....	32
3.4.9 Příjmy.....	32
3.4.9.1 Daňové příjmy	33
3.4.9.2 Nedaňové příjmy	36
3.4.9.3 Dotace.....	36
3.4.9.4 Návrtné příjmy.....	37
3.4.10 Výdaje.....	38

3.4.11	Finanční analýza	42
3.4.11.1	Metody finanční analýzy	42
4	Vlastní práce	44
4.1	Charakteristika obce Rovné	44
4.1.1	Historie.....	44
4.1.2	Současnost	45
4.2	Orgány obce	46
4.2.1	Zastupitelstvo.....	46
4.2.1.1	Orgány zastupitelstva obce.....	47
4.2.2	Obecní úřad.....	48
4.2.3	Orgány zřízené starostou	49
4.3	Rozpočet obce Rovné.....	50
4.3.1	Celkové příjmy obce	52
4.3.1.1	Daňové příjmy	53
4.3.1.2	Nedaňové příjmy	54
4.3.1.3	Dotace.....	55
4.3.2	Celkové výdaje obce	57
4.3.3	Rozvaha obce	59
4.3.3.1	Aktiva obce.....	59
4.3.3.2	Pasiva obce	61
4.3.4	Výkaz zisků a ztrát obce	63
5	Výsledky a diskuse	65
5.1	Návrhy na zlepšení.....	68
6	Závěr.....	69
7	Seznam použitých zdrojů	72
8	Přílohy	74

Seznam grafů

Graf 1	Vývoj hospodaření obce.....	52
Graf 2	Daňové příjmy obce	54
Graf 3	Nedaňové příjmy obce	55
Graf 4	Dotace obce.....	56

Seznam tabulek

Tabulka 1	Počet členů zastupitelstva podle počtu obyvatelstva	16
Tabulka 2	Vývoj hospodaření obce	50
Tabulka 3	Celkové příjmy obce	53
Tabulka 4	Celkové výdaje obce	57
Tabulka 5	Oblasti výdajů rozpočtu obce	58
Tabulka 6	Aktiva obce	59
Tabulka 7	Horizontální analýza aktiv obce	60
Tabulka 8	Vertikální analýza aktiv obce	60
Tabulka 9	Pasiva obce	61
Tabulka 10	Horizontální analýza pasiv obce	62
Tabulka 11	Vertikální analýza pasiv obce	62
Tabulka 12	Výkaz zisku a ztrát obce	63
Tabulka 13	Horizontální analýza výkazu zisku a ztrát	63
Tabulka 14	Vertikální analýza výkazu zisku a ztrát	64

1 Úvod

Budeme-li se snažit zjistit význam slova rozpočet, tak se nejčastěji dočteme, že označuje rozvržení předpokládaných nákladů a příjmů. Nemálo z nás si takový malý rozpočet tvořilo v dětství, aniž bychom vůbec věděli, co to vlastně děláme. Vzpomeňme si, jak jsme dostávali od babiček a dědečků k různým příležitostem, zejména k svátkům a narozeninám kromě darů i finanční částky. Plánovali jsme, co si za tyto peníze koupíme nebo kolik peněz ještě potřebujeme, abychom si tu vysněnou věc mohli koupit. Můžeme říci, že rozpočet si tvoří prakticky každý jednotlivec, rodina, podnik, obec, stát, prostě všichni ti, kdo nějakým způsobem hospodaří s finančními prostředky a nezáleží na tom, jak k těmto prostředkům přišli. Nejčastěji se s tímto výrazem setkáváme ve spojení státní rozpočet, který je jakýmsi základním finančním plánem státu. Je schvalován ve formě zákona na jeden rok a jsou v něm uvedeny předpokládané příjmy a výdaje v tomto roce. Stejně tak obce, jako samosprávné územní celky si sestavují své rozpočty. Rozpočet obce, jakož i státní rozpočet, spadají do oblasti veřejných rozpočtů. Pro veřejné rozpočty je charakteristické, že na jejich celkových příjmech se značným poměrem podílejí daně, jejichž výběr je tak nedílnou součástí těchto rozpočtů. Z veřejných rozpočtů je financován chod státní správy a různá odvětví veřejného sektoru, jako jsou například školství, zdravotnictví, sociální zabezpečení, kultura, sport, justice, policie a obrana státu. Každý člověk na světě, ať už mladý, či starý, obyvatel nějaké vesnice, či města má podle zákona možnost se podílet na dění veřejného života v místě jeho bydliště. To nemusí znamenat, že bude ovlivňovat chod obce či města tím, že má občan právo například volit a být volen, účastnit se a vyjadřovat se na zasedání zastupitelstva a nahlížet do rozpočtu. Například ve volbách může volbou strany podle jejího volebního programu, přispět například k zajištění lepší budoucnosti své obce nebo města, spočívající například v zajištění dobré občanské vybavenosti a dostupnosti všech veřejných služeb pro občany. Je pochopitelné, že se lidé zajímají o to, jak obec nakládá s finančními prostředky, protože se z části na příjmech obce podílejí například odvodem daní nebo místními poplatky. Diplomová práce na téma financování úřadu a rozpočet obce Rovné podá celistvý pohled na problematiku hospodaření s finančními prostředky, bude zjištěno, jak obec finanční prostředky získá a nakládá s nimi. Toto téma bylo autorkou vybráno z důvodu zájmu o tuto problematiku, sama má v uvedené obci trvalé bydliště a na obecním úřadu absolvovala praxi v rámci studia vyšší odborné školy.

2 Cíl práce a metodika

2.1 Cíl práce

Cílem diplomové práce je charakterizovat pojem veřejné správy se začleněním obcí do její struktury, včetně jejich financování v rámci rozpočtové soustavy.

Dalším cílem je charakterizovat zvolenou obec, její historii a současnost s představením jejich orgánů. Provedení rozboru samotného rozpočtu obce, skladby jeho příjmů a výdajů.

Hlavním cílem této diplomové práce je shromáždění jednotlivých údajů o financování obecního úřadu v období let 2012 – 2015, provedení jejich rozboru, vyhodnocení, porovnání a popisu. Na základě výsledků této analýzy rozpočtu navrhnout případné možnosti na zlepšení financování obecního úřadu.

2.2 Metodika

Metodika diplomové práce spočívá v obecném představení veřejné správy a územní samosprávy, kam spadají i obce s uvedením právních norem, podle kterých vykonávají svou činnost. Konkrétně si představíme obec Rovné, její historii, současnost a orgány.

Pro účely práce je důležité shromáždění údajů o rozpočtu obce v letech 2011 až 2015. Údaje budou čerpány především z výkazu pro hodnocení plnění rozpočtu územních samosprávných celků, dobrovolných svazků obcí a regionálních rad. Dalšími využívanými podklady bude rozvaha, výkaz zisků a ztrát, rozpočtový výhled a závěrečný účet. Analyzován bude rozpočet obce z pohledu jednotlivých příjmů a výdajů, financování a hospodaření obce. U dat získaných z rozvahy a výkazu zisku a ztrát bude použita horizontální a vertikální analýza. Vybrané údaje stanoveného období od roku 2012 do roku 2015 budou zaznamenány do tabulek a grafů.

Pro potřeby vypracování práce bude prostudována odborná literatura vztahující se k této problematice a použity platné zákony. Rovněž budou použity podklady poskytnuté obecním úřadem Rovné a informace dosažené prostřednictvím internetových stránek. Seznam použitých zdrojů bude uveden v seznamu použité literatury v závěru diplomové práce.

3 Teoretická východiska

3.1 Veřejná správa

V této práci se budeme zabývat rozpočtem obce. Každé město a každá obec je součástí veřejné správy, a proto považujeme za důležité osvětlit, co se skrývá pod pojmem veřejná správa a co si pod ním představit.

Prostudováním odborné literatury týkající se veřejné správy, lze zjistit, že od různých autorů existuje více definic pojmu veřejná správa. Určit pojem veřejné správy není snadnou záležitostí z důvodů její rozmanitosti a mnohotvárnosti. V případě, že vyslovíme slovo veřejná správa, tak si pod tím představíme něco, co je veřejné, jako je například vláda, soudy, úřady atd. Veřejná správa je centrem veřejného sektoru, spravující věci veřejné v organizované společnosti. Vykonává veřejnou moc stejně jako další její subjekty. Subjekty veřejné správy jsou například územně samosprávné celky nebo zájmová samospráva. Veřejnou správu je možné rozdělit na dvě části a to státní správu a samosprávu, přičemž státní správu vykonávají orgány státu a samosprávu vykonávají územně samosprávné celky, nadace, profesní komory nebo veřejné fondy.¹

Pro snadnější představu co se pod pojmem veřejné správy nachází, lze uvést některé definice:

Richard Pomahač definuje veřejnou správu jako: „*Veřejná správa v materiálním smyslu je označení pro souhrn všech správních činností předmětně souvisejících s vládnutím na ústřední i místní úrovni a poskytováním veřejným služeb.*“²

Podle Jana Vláčila je veřejná správa definována jako: „*Pojem „správa“ lze vykládat jako případ záměrné regulace celospolečensky významných aktivit.*“³

Richard Pomahač společně s Olgou Vidlákovou definovali v roce 2002 veřejnou správu jako: „*Veřejná správa ve formálním smyslu je činností organizačních jednotek a osob, jimiž jsou buď správní úřady jakožto přímí nositelé veřejné správy nebo úřední*

¹MANAGEMENT MANIA. *Veřejná správa (Public Administration)* [online]. [cit. 2017-01-04]. Dostupné z WWW: <https://managementmania.com/cs/verejna-sprava>.

²SLIDE PLAYER, prezentace. *Veřejná správa – co je veřejná správa – základní pojmy* [online]. [cit. 2017-01-04]. Dostupné z WWW: <http://slideplayer.cz/slide/2732407/>.

³SLIDE PLAYER, prezentace. *Veřejná správa – co je veřejná správa – základní pojmy* [online]. [cit. 2017-01-04]. Dostupné z WWW: <http://slideplayer.cz/slide/2732407/>.

osoby vykonávající úkony správní povahy anebo zařízení v postavení nepřímých subjektů veřejné správy.“⁴

3.2 Územní samospráva

V dnešní době je územní samospráva složkou veřejné správy, která v České republice tvoří jeden z největších systémů.⁵ Zákony svěřily činnost samosprávy do rukou jednotlivcům, kterých se tato samospráva týká. V České republice se vyskytují dvě úrovně samosprávy. V Ústavě České republiky nalezneme rozdělení na základní a vyšší územně samosprávné celky (dále jen ÚSC). Základní stupněm jsou obce, které jsou zakotvené v ústavním zákoně č. 1/1993 Sb. Ústava České republiky v hlavě VII Čl. 99. Vyšší jednotkou jsou kraje, které upravuje ústavní zákon č. 347/1997 Sb. o vytvoření vyšších územních samosprávních celků.⁶

ÚSC představují veřejnoprávní korporace, které mají vlastní majetek a vlastní rozpočet s kterými hospodaří. V právních vztazích vystupují pod svým jménem a nesou odpovědnost z těchto vztahů vyplývajících.⁷

3.3 Obec

Obec je podle zákona č. 128/2000 Sb. zákona o obcích základním územním samosprávným společenstvím občanů, která tvoří územní celek. Obec je definována jako veřejnoprávní korporace, která má vlastní majetek a je vymezena hranicí katastrálně. V právních vztazích vystupuje obec pod svým jménem a na vlastní odpovědnost, které vyplývají z těchto vztahů. Pečuje o potřeby svých občanů a všestranný rozvoj svého území. Jedním z hlavních úkolů obce je při plnění úkolů chránit veřejný zájem. Obec je samostatně spravována zastupitelstvem obce, radou obce, starostou, obecním úřadem

⁴POMAHAČ, Richard, VIDLÁKOVÁ, Olga. *Veřejná správa*, 1 vyd., Praha: C.H.Beck, 2002. 278 s. ISBN 80-7179-748-0.

⁵HORZINKOVÁ, Eva, NOVOTNÝ, Vladimír. *Základy organizace veřejné správy v ČR*. 3. vyd., Plzeň: Vydavatelství a nakladatelství Aleš Čeněk, s.r.o., 2013. 248 s. ISBN 978-807-3804-596.

⁶OTRUSINOVÁ, Milana, KUBÍČKOVÁ, Dana. *Finanční hospodaření municipálních účetních jednotek: Po novele zákona o účetnictví*. 1. vyd., Praha: C.H. Beck, 2011. 178 s. ISBN 978-80-7400-342-4.

⁷MANAGEMENT MANIA. *Územní samospráva* [online]. [cit. 2017-01-04]. Dostupné z WWW: <https://managementmania.com/cs/uzemni-samosprava>.

a zvláštními orgány, které si obec sama zřídí.⁸ Podle zákona č. 1/1993 Sb. Ústava České republiky je vždy součástí vyššího územního samosprávného celku.⁹

Mezi činnosti obce patří:

- vlastní finanční prostředky,
- vlastní majetek a hospodaří s ním,
- sestavuje rozpočet,
- vydává potřebná potvrzení (pro uplatnění práva v cizině),
- zajišťuje výkon finanční kontroly.¹⁰

Podle právních předpisů lze říci, že obec je tvořena třemi základními znaky, jimiž jsou:

- územím,
- samosprávou,
- obyvatelstvem obce.¹¹

3.3.1 Orgány obce

Obec se skládá z orgánů, které spravují veškeré její činnosti. Tyto činnosti lze rozdělit na volené, výkonné, poradní a kontrolní. Voleným orgánem obce je samotné zastupitelstvo obce, které vykonává věci v samostatné působnosti. Výkonným orgánem obce je rada obce, která vykonává věci v samostatné působnosti, za které odpovídá zastupitelstvu. Druhým výkonným orgánem je starosta obce, který je volen z řad členů zastupitelstva a je též odpovědný zastupitelstvu. Třetím výkonným orgánem je obecní úřad, který vykonává státní správu v přenesené působnosti a plní úkoly v samostatné působnosti, přičemž tyto úkoly mu uloží zastupitelstvo obce nebo rada obce. Jako poradní a kontrolní orgány jsou takové orgány, které si obec nebo rada sama zvolí, jsou to například výbory nebo komise.¹²

⁸PROVAZNÍKOVÁ, Romana. *Financování měst, obcí a regionů: Teorie a praxe*. 2. vyd., Praha: GRADA Publishing, a.s., 2009. 304 s. ISBN 978-80-247-2789-9.

⁹Ústavní zákon č. 1/1993 Sb., Ústava České republiky.

¹⁰Zákon č. 128/2000 Sb., o obcích (obecní zřízení).

¹¹Ústavní zákon č. 1/1993 Sb., Ústava České republiky.

¹²ŽEHROVÁ Jana, PFEIFEROVÁ, Daniela. *Finance Municipality*, 1.vyd., Praha: Česká zemědělská univerzita, 2006. 124 s. ISBN 8021314184.

Orgány obce nemají právní subjektivitu.¹³ Podle zákona č. 128/2000 Sb. zákona o obcích jsou orgány obce zastupitelstvo, rada, starosta, obecní úřad a zvláštní orgány obce.¹⁴

3.3.1.1 Zastupitelstvo obce

Zastupitelstvo obce je, jak již bylo řečeno, voleným orgánem obce. Zastupitelstvo je také vrcholným orgánem obce a je voleno přímo občany na funkční období čtyř let. Zastupitelstvo se skládá z členů zastupitelstva, kteří jsou voleni ve všeobecných přímých a rovných volbách. Při rozdělení počtu zastupitelů se bere zřetel na počet obyvatel obce a velikost územního obvodu obce.

Tabulka 1 Počet členů zastupitelstva podle počtu obyvatelstva

Počet obyvatel	Počet členů v zastupitelstvu
Do 500 obyvatel	5 až 15 členů
Nad 500 do 3 000 obyvatel	7 až 15 členů
Nad 3 000 do 10 000 obyvatel	11 až 25 členů
Nad 10 000 do 50 000 obyvatel	15 až 35 členů
Nad 50 000 do 150 000 obyvatel	25 až 45 členů

Zdroj: zpracováno dle zákona č. 128/2000 Sb., o obcích (obecní zřízení)

Zastupitelstvo se schází podle potřeby, a to minimálně jedenkrát za tři měsíce. Zasedání svolává a řídí starosta obce. Aby mohlo být zastupitelstvo usnášení schopné, musí být při jednání a v jeho průběhu přítomna nadpoloviční většina všech zastupitelů. Zasedání zastupitelstva je veřejné a o průběhu zasedání se vyhotovuje zápis, který podepisuje starosta nebo místostarosta. Zastupitelstvo zřizuje jako kontrolní a iniciativní orgány výbory. Vždy zřizuje finanční a kontrolní výbor. Úkolem obce je informovat občany o zasedání zastupitelstva a o činnosti orgánů obce.¹⁵

¹³KOČÍ, Roman. *Obecní samospráva v České republice*. Praha: Leges, 2012. 256 s. ISBN 97880-87576-28-1.

¹⁴Zákon č. 128/2000 Sb., o obcích (obecní zřízení).

¹⁵HORZINKOVÁ, Eva, NOVOTNÝ, Vladimír. *Základy organizace veřejné správy v ČR*. 3. vyd., Plzeň: Vydavatelství a nakladatelství Aleš Čeněk, s.r.o., 2013. 248 s. ISBN 978-807-3804-596.

Rozhoduje o věcech, které spadají do samostatné působnosti:

- schvaluje rozpočet a závěrečný účet,
- vydává obecně závazné vyhlášky obce,
- rozhoduje o vyhlášení místního referenda,
- zřizuje a ruší obecní policii,
- rozhoduje o spolupráci s jinými obcemi,
- volí starostu, místostarostu a členy rady.¹⁶

Výbory

Výbory zřizuje samotné zastupitelstvo jako své kontrolní a iniciativní orgány. Zastupitelstvo ukládá výboru úkoly, za jehož plnění je výbor odpovědný. Svá stanoviska a návrhy musí předkládat zastupitelstvu obce. Schází se dle potřeby a počet členů musí být vždy lichý. Jako předseda výboru může být zvolen pouze člen zastupitelstva. Usnesení o jednání výboru musí být vyhotoveno písemně a musí být podepsáno předsedou výboru. Souhlasí-li s usnesením nadpoloviční většina všech členů, je usnesení platné. Zastupitelstvo obce zřizuje vždy finanční a kontrolní výbor. Požádá-li spolek zastupující zájmy národností menšiny v obci kde žije alespoň 10 % občanů hlásící se k jiné národnosti než české, musí být zřízen výbor pro národnosti menšiny. Finanční a kontrolní výbor musí být minimálně tříčlenný. Jejich členem nemůže být starosta, místostarosta, tajemník, ani osoba zabezpečující účetní a rozpočtové práce na obecním úřadu.¹⁷

3.3.1.2 Rada obce

Rada obce je výkonným orgánem obce v oblasti samostatné působnosti. V rámci samostatné působnosti odpovídá zastupitelstvu. Vykonává činnosti v rámci přenesené působnosti, ale pouze tehdy, kdy ji to uloží zákon. Podle zákona č. 128/2000 Sb. zákona o obcích je počet členů rady vždy lichý. Rada se sestává z minimálně 5 členů a maximálně 11 členů. Rada obce se nezřizuje v případě, kdy má zastupitelstvo obce méně než 15 členů. V tomto případě zastává funkci rady obce starosta obce. Rada se skládá ze starosty, místostarosty, a dalších členů rady, kteří jsou voleni z řad zastupitelstva obce. Jednání rady

¹⁶BALÍK, Stanislav. *Komunální politika: Obce, aktéři a cíle místní politiky*. Praha: GRADA Publishing, a.s., 2009. 256 s. ISBN 978-80-247-2908-4.

¹⁷Zákon č. 128/2000 Sb. o obcích (obecní zřízení).

je neveřejné, schází se podle potřeby a je usnášení schopné nadpoloviční většinou svých členů. Vydává obecně závazné vyhlášky, za které je odpovědná zastupitelstvu obce. Zřizuje, jako své poradní a iniciativní orgány komise.¹⁸

Rada obce vykonává zejména tyto činnosti:

- zabezpečuje hospodaření podle schváleného rozpočtu,
- vydává nařízení,
- provádí rozpočtová opatření v rozsahu stanoveném zastupitelstvem obce,
- kontroluje plnění úkolů v rámci samostatné působnosti,
- rozděluje pravomoci v obecním úřadu,
- ukládá pokuty ve věcech samostatné působnosti,
- zřizuje a ruší odbory a oddělení obecního úřadu,
- projednává a řeší návrhy, podněty a připomínky předložené zastupitelstvem.¹⁹

Komise

Komise je poradním a iniciativním orgánem rady, která rovněž předkládá své náměty a stanoviska. Jestliže jí byl svěřen výkon přenesené působnosti, je rovněž výkonným orgánem. Usnáší se většinou hlasů všech svých členů. Ze své činnosti je odpovědná radě obce, ve věcech výkonu přenesené působnosti starostovi.

3.3.1.3 Starosta obce

Starosta obce je výkonným orgánem obce, který obec zastupuje navenek. Do této funkce může být zvolen občan, který je členem zastupitelstva obce. Volí jej zastupitelstvo a musí být zvolen nadpoloviční většinou všech zastupitelů. Starostou může být pouze občan České republiky. V obci, kde není volena rada obce, vykonává její pravomoc s výjimkou rozhodování ve věcech, které jsou vyhrazeny zastupitelstvu. Starosta vykonává činnosti a pravomoci upravené zákonem č. 128/2000 Sb. zákon o obcích. V době nepřítomnosti starosty, nebo nemůže-li vykonávat svou funkci, zastupuje jej místostarosta.

¹⁸BALÍK, Stanislav. *Komunální politika: Obce, aktéři a cíle místní politiky*. Praha: GRADA Publishing, a.s., 2009. 256 s. ISBN 978-80-247-2908-4.

¹⁹OTRUSINOVÁ, Milana, KUBÍČKOVÁ, Dana. *Finanční hospodaření municipálních účetních jednotek: Po novele zákona o účetnictví*. 1. vyd., Praha: C.H. Beck, 2011. 178 s. ISBN 978-80-7400-342-4.

Příklady činností a pravomocí starosty:

- podepisuje právní předpisy obce spolu s místostarostou,
- jmenuje a odvolává tajemníka obecního úřadu,
- odpovídá za včasné přezkoumání hospodaření obce,
- rozhoduje o záležitostech v rámci samostatné působnosti obce,
- odpovědný za včasné informování veřejnosti,
- svolává a zpravidla řídí zasedání zastupitelstva a rady obce.²⁰

3.3.1.4 Obecní úřad obce

Obecní úřad je orgán, který plní úkoly a realizuje rozhodnutí, které mu jsou uloženy v rámci samosprávy. Ve městech se tento úřad nazývá městský úřad, ve městech statutárních pak magistrát. Obecní úřad je tvořen starostou, místostarostou, tajemníkem a zaměstnanci úřadu. Starosta stojí v čele obecního úřadu. Činnosti obecního úřadu jsou rozděleny na jednotlivé úseky, které plní odbory a oddělení. Odbory a oddělení si rada sama zvolí. Úřad vykonává administrativně organizační činnost, která je propojená se samostatnou i přenesenou působností obce.²¹ V samostatné působnosti plní úkoly, které mu uloží zastupitelstvo obce, dále pomáhá komisím a výborům v jejich činnosti a v neposlední řadě rozhoduje v případech stanovených tímto nebo zvláštním zákonem (například rozhoduje o rozpočtových pravidlech územních rozpočtů). Přenesenou působnost vykonává podle § 61 zákona č. 128/2000 Sb. zákona o obcích ve věcech, které mu stanoví zvláštní zákon.²²

3.3.2 Působnost obce

Obec jako orgán veřejné správy zajišťuje veřejnou moc v souvislosti s výkonem její činnosti. Hlavním znakem tohoto subjektu je širší míra samosprávy, která obec odlišuje od ostatních orgánů státu. Co znamená širší míra samosprávy? Jak již bylo řečeno výše obec má vlastní majetek, s kterým hospodaří a má vlastní příjmy s kterými nakládá. V právních vztazích vystupuje pod svým jménem a nese právní odpovědnost z těchto

²⁰Zákon č. 128/2000 Sb., o obcích (obecní zřízení).

²¹BRTOUN, Antonín, OBROVSKÝ, Jan, TOMANCOVÁ, Jaroslava. *Veřejná správa a finance*. Brno: Albert, 2009. 166 s. ISBN 978-80-7326-162-7.

²²§ 109 a § 61 zákon č. 128/2000 Sb., o obcích (obecní zřízení).

vztahů. „Samosprávy mají pečovat o všestranný rozvoj svého území a o potřeby svých občanů; při plnění svých úkolů chrání též veřejný zájem“.²³ Jelikož obce vykonávají i jinou samosprávu, například vydávání právních předpisů a tím plní funkci státních orgánů, je možné rozlišit působnost obce na dvě působnosti a to samostatnou působnost a přenesenou působnost.

3.3.2.1 Samostatná působnost

Obec podle § 7 zákona č. 128/2000 Sb. zákona o obcích spravuje své záležitosti samostatně. Pouze zákon může rozsah samostatné působnosti omezit a státní orgány nemohou do samostatné působnosti zasahovat. „Do samostatné působnosti obce patří všechny záležitosti, které jsou v zájmu obce a občanů obce“.²⁴ Obec v rámci této působnosti se snaží vytvářet vhodné podmínky pro rozvoj sociální péče, například potřeby bydlení, ochrana zdraví, rozvoj dopravy a spojů, kulturní rozvoj a vzdělávání, ochrana veřejného pořádku.²⁵

Podle § 84, § 85 a § 102 zákona č. 128/2000 Sb. zákona o obcích má obec v rámci samostatné působnosti za úkol:

- schvalovat rozpočet obce a účetní uzávěrku obce,
- vydávat obecně závazné vyhlášky,
- rozhodovat o vyhlášení místního referenda,
- navrhopvat uvnitř obce změny katastrálního území,
- volit předsedy výborů a další členy (odvolávat je z funkce),
- rozhodovat o spolupráci s jinými obcemi,
- rozhodovat o názvu a zřízení části obce (ulic obce),
- rozhodovat o zrušení nařízení rady obce,
- zřizovat a rušit příspěvkové organizace,
- věci, které si vyhradí podle zákona o obcích.²⁶

²³FRANK BOLD, poradna. *Samostatná a přenesená působnost* [online]. [cit. 2017-01-03]. Dostupné z WWW: <http://frankbold.org/poradna/kategorie/obce-kraje/rada/samostatna-prenesena-pusobnost>.

²⁴FRANK BOLD, poradna. *Samostatná a přenesená působnost* [online]. [cit. 2017-01-03]. Dostupné z WWW: <http://frankbold.org/poradna/kategorie/obce-kraje/rada/samostatna-prenesena-pusobnost>.

²⁵Zákon č. 128/2000 Sb., o obcích (obecní zřízení).

²⁶§ 84, §85, § 102 zákon č. 128/2000 Sb., o obcích (obecní zřízení).

3.3.2.2 Přenesená působnost

Obce v rámci přenesené působnosti vykonávají státní správu, která jim byla svěřena zákonem. Tuto činnost vykonávají odbory obecního úřadu. Obecní úřad vykonává tuto činnost pod jménem státu a plní jeho úkoly. Obec ze státních rozpočtů získává příspěvky, aby mohla vykonávat tuto činnost. Výkonem přenesené působnosti je například vydávání nařízení obce nebo rozhodování o místních a účelových komunikacích. Při výkonu přenesené působnosti se obce musí řídit právními předpisy a zákony a musí respektovat směrnice ministerstev a usnesení vlády.²⁷

Obce podle rozsahu výkonu státní správy a rozsahu působnosti, kterou disponují, se dělí:

- obce I. stupně – obce (minimální rozsah státní správy),
- obce II. stupně – obce s pověřeným obecním úřadem,
- obce III. stupně – obce s rozšířenou působností (větší města).²⁸

3.3.3 Občan obce

Jak již bylo uvedeno výše, obec je základním územním samosprávným společenstvím občanů; tvořící územní celek, který je vymezen hranicí území obce. Z této definice je možné říci, že občan obce je důležitou jednotkou, z které se obec sestává. Občanem obce se stává každá fyzická osoba, která má státní občanství České republiky a která je v obci hlášena k trvalému pobytu. Občan, který dosáhl 18 let má právo volit a být volen do zastupitelstva obce a vyjadřovat se na jeho zasedání. Má také možnost hlasovat v místním referendu a nahlížet do rozpočtu obecního úřadu.²⁹ Záležitost, jako je státní občanství a trvalý pobyt upravují další zákony, jimiž jsou zákon č. 40/1933 Sb., o nabývání a pozbývání státního občanství České republiky a zákon č. 133/2000 Sb., o evidenci obyvatel a rodných číslech a o změně některých zákonů.³⁰ Obyvatelé obce mají možnost ovlivňovat dění v obci. Mohou se podílet na řízení obce přímo a nepřímo. Přímo

²⁷PEKOVÁ, Jitka. *Hospodaření a finance územní samosprávy*. 1. vyd., Praha: Management Press, 2004. 375 s. ISBN 80-726-1086-4.

²⁸FRANK BOLD, poradna. *Samostatná a přenesená působnost* [online]. [cit. 2017-01-03]. Dostupné z WWW: <http://frankbold.org/poradna/kategorie/obce-kraje/rada/samostatna-prenesena-pusobnost>.

²⁹§ 16 zákon č. 128/2000 Sb., o obcích (obecní zřízení).

³⁰KOČÍ, Roman. *Obecní samospráva v České republice*. Praha: Leges, 2012. 256 s. ISBN 97880-87576-28-1.

prostřednictvím jejich aktivní účasti v komisích obce a veřejných schůzích. Nepřímo prostřednictvím zástupců, kteří jsou voleni do zastupitelstva obce.³¹

3.3.4 Území obce

Jak již bylo uvedeno výše, území je jedním ze základních znaků, které obec tvoří. Podle zákona č. 128/2000 Sb. zákon o obcích je každá část území České republiky součástí nějaké obce. Obce, které spolu sousedí, se mohou na základě dohody sloučit nebo připojit k jiné obci. Dohodu lze učinit na základě rozhodnutí zastupitelstev dotčených obcí. Rovněž tak, může vzniknout nová obec, a to oddělením části stávající obce. Nová obec musí mít alespoň tisíc občanů, stejně občanů musí mít i obec, od níž se nová obec oddělila. O oddělení části obce se rozhoduje v místním referendu, kde občané žijící na území části obce, která má být oddělena, vysloví s oddělením souhlas. Obec je tvořena jedním nebo více katastrálními územími. Zákon č. 256/2013 Sb., zákon o katastru nemovitostí (katastrální zákon) definuje katastr nemovitostí, jako veřejný seznam, který obsahuje údaje o nemovitostech, jejich popis a jejich geometrické a polohové určení. Můžeme říci, že území obce je tvořeno územím samotné obce a jejich částí dle katastrálního zákona.

3.4 Financování municipalit

3.4.1 Rozpočtová soustava

Pod pojmem rozpočtové soustavy lze chápat soustavu veřejných rozpočtů. Rozpočtová soustava je součástí finančního systému České republiky. Právní předpisy, které upravují problematiku veřejných rozpočtů, jsou zákon č. 218/2000 Sb. zákon o rozpočtových pravidlech a zákon č. 250/2000 Sb., zákon o rozpočtových pravidlech územních rozpočtů.³² V České republice se rozpočtová soustava členění na veřejné rozpočty a mimorozpočtové fondy. Veřejné rozpočty se dále dělí na centralizované a decentralizované. Mezi centralizované rozpočty zařazujeme státní rozpočet, rozpočty organizačních složek, jako jsou ministerstva, Ústavní soud ČR, Akademie věd ČR atd. Mezi decentralizované rozpočty zařazujeme rozpočty krajů a obcí, rozpočty regionálních rad regionů, kterých je v České republice 8, například Regionální rada regionů soudržnosti

³¹PEKOVÁ, Jitka. *Hospodaření a finance územní samosprávy*. 1. vyd., Praha: Management Press, 2004. 375 s. ISBN 80-726-1086-4.

³²HAMERNÍKOVÁ, Bojka, MAAYTOVÁ, Alena. *Veřejné finance*. 2.vyd., Praha: Wolters Kluwer ČR, 2010. 350 s. ISBN 978-80-7357-497-0.

Severozápad atd. Součástí veřejných rozpočtů jsou také rozpočty příspěvkových organizací, které mohou být zřizovány buďto organizačními složkami státu nebo územně samosprávnými celky, například nemocnice, muzea, školy, dětské domovy atd. Mezi mimorozpočtové fondy patří například Státní fond životního prostředí, Státní fond kultury a Státní fond dopravní infrastruktury atd. Veřejný rozpočet plní tři hlavní funkce, jimiž jsou alokační, redistribuční a stabilizační. Alokační funkce spočívá v poskytování veřejných statků prostřednictvím veřejného sektoru, které mají podobu například zajištění bezpečnosti obyvatel, vzdělávání, dopravní infrastruktury atd. Stabilizační funkcí se rozumí ovlivňování ekonomiky tak, aby například docházelo k hospodářskému růstu, snižovala se nezaměstnanost a míra inflace byla udržována na přijatelné úrovni. Funkce redistribuční spočívá v přerozdělování příjmů ze státního rozpočtu mezi ekonomické subjekty.³³ Další funkcí, kterou plní je funkce autorizační. Zákonodárné orgány, jako je například parlament, zastupitelstvo atd. schvalují příjmy a výdaje, které musí být při realizaci rozpočtu respektovány výkonnou mocí, jako je například rada obce nebo kraje. Důležitou úlohu plní dále funkce kontrolní a řídicí. Jednotlivé instituce mají přesně daný rozpočet a je možno je řídit pouze tak, aby rozpočet nebyl překročen. Zároveň umožňuje jejich sledování a kontrolu ze strany příslušných subjektů. Veřejný rozpočet plní dále funkci informační, jelikož jeho schválením dává příslušný orgán státu nebo obce najevo, co chce v následujícím roce udělat. Při sestavování rozpočtu by měly být dodržovány zásady, kterými by se měl řídit rozpočtový proces. Rozpočtové zásady jsou jakési požadavky na konstrukci státního rozpočtu, které vycházejí ze zkušeností získaných v průběhu historického vývoje. Jedná se o tyto zásady: úplnosti, jednotnosti, reálnosti a pravdivosti, každoročního sestavování a schvalování, vyrovnanosti, publicity, přehlednosti, efektivnosti a hospodárnosti a přednosti výdajů před příjmy.³⁴

3.4.2 Státní rozpočet

Podle § 5 zákona č. 218/2000 Sb. zákon o rozpočtových pravidlech a o změně některých souvisejících zákonů definuje státní rozpočet jako finanční vztahy, které

³³BERVIDOVÁ, Ludmila, VANČUROVÁ, Pavlína. *Ekonomika veřejného sektoru*. 1. vyd., Praha: Česká zemědělská univerzita, 2008. 147 s. ISBN 978-80-213-1816-8.

³⁴HAMERNÍKOVÁ, Bojka, MAAYTOVÁ, Alena. *Veřejné finance*. 2.vyd., Praha: Wolters Kluwer ČR, 2010. 350 s. ISBN 978-80-7357-497-0.

zabezpečují financování některých funkcí státu v rozpočtovém roce.³⁵ Státní rozpočet je možné chápat jako ústřední složku veřejné rozpočtové soustavy. Je základním finančním nástrojem využívaným vládou k hospodaření státu. Je možné ho charakterizovat jako centralizovaný fond peněžních prostředků, který je založený na principu nenávratného a neekvivalentního způsobu rozdělování. Lze ho definovat jako finanční plán na rozpočtové období, který zahrnuje shromažďování a přerozdělování peněžních prostředků a rozpočtovou závěrku. Rozpočtovou závěrkou se rozumí bilance příjmů a výdajů za uplynulé období. Veškeré finanční transakce, příjmy a výdaje státního rozpočtu se realizují na jednom běžném účtu České národní banky.³⁶

Vývoj hospodaření státního rozpočtu může být ovlivněn samotným hospodařením územních samosprávných celků. Například nedostatek peněžních prostředků v obci může představovat tlak na zvyšování transferů ze státního rozpočtu, což může mít i vliv na růst státního dluhu. V řadě případů stát předluženým obcím takto pomohl, i když podle zákona stát za závazky obcí neručí.³⁷

3.4.3 Finanční systém územní samosprávy

Územní samosprávný celek je sdružení občanů žijících na daném území, kteří mají právo na samosprávu. Podle článku 99 ústavního zákona č. 1/1993 Sb. ve znění pozdějších změn a doplňků jsou základním územně samosprávným celkem obce a vyšším územně samosprávným celkem kraje.³⁸ Stejně jako stát i územně samosprávné celky (dále jen ÚSC) zajišťují mnoho úkolů ekonomické povahy. Jedná se o zabezpečování veřejných statků či služeb, při kterých musí dodržovat fiskální pravidla.

Fiskální pravidla můžeme charakterizovat jako pravidla hospodaření ÚSC, která podle Organizace pro hospodářskou spolupráci a rozvoj zahrnují:

- transparentní účetnictví a výkaznictví,
- pravidla pro dosažení cílů fiskální politiky státu,

³⁵§5 zákon č. 218/2000 Sb., o rozpočtových pravidlech a o změně některých souvisejících zákonů (rozpočtová pravidla).

³⁶HAMERNÍKOVÁ, Bojka, MAAYTOVÁ, Alena. *Veřejné finance*. 2.vyd., Praha: Wolters Kluwer ČR, 2010. 350 s. ISBN 978-80-7357-497-0.

³⁷PEKOVÁ, Jitka, PILNÝ, Jaroslav, JETMAR, Marek. *Veřejná správa a finance veřejného sektoru*, 3. vyd., Praha: ASPI, 2008. 712 s. ISBN 978-80-7357-351-5.

³⁸Ústavní zákon č. 1/1993 Sb., Ústava České republiky.

- rozpočtový odhad a hospodaření podle ročního rozpočtu,
- daňová omezení,
- výdajová omezení,
- monitoring hospodaření ÚSC,
- možnost státu uvalit sankci ÚSC,
- regulaci zadluženosti územní samosprávy,
- přímou státní kontrolu,
- požadavky na vyrovnaný rozpočet.³⁹

3.4.4 Rozpočtová skladba

Rozpočtová skladba je významným ustanovením týkajícím se klasifikace rozpočtu obce. Rozpočtovou skladbu určuje vyhláška Ministerstva financí ČR č. 323/2002 Sb. o rozpočtové skladbě, jež rozpočtovou skladbu vymezuje, jako základní třídící standard pro peněžní operace veřejných rozpočtů a fondů. Peněžní operace můžeme charakterizovat jako příjem finančních prostředků na bankovní účet (tzn. Inkasa) a výdaj finančních prostředků (tzn. platby). V České republice toto ustanovení umožňuje členit příjmy a výdaje do takové formy, aby byla zachována jejich systematičnost, jednotnost, přehlednost a také slouží pro snadné získání potřebných informací v rozpočtovém procesu.⁴⁰ Jednotlivé položky v rozpočtové skladbě musí dodržovat několik zásad, kterými jsou zásada jednotnosti a závaznosti pro dotčené subjekty, zásada dlouhodobé stability třídění, zásada srozumitelnosti při třídění příjmů a výdajů a zásada kompatibility s mezinárodními účetními standardy.⁴¹

Příjmy a výdaje v rozpočtové skladbě lze rozdělit z hlediska čtyř základních kategorií, a to na odpovědnostní, druhové, odvětvové a konsolidační třídění.

Odpovědnostní třídění se týká hlavně příjmů a výdajů státního rozpočtu. Vyjadřuje odpovědnost subjektu, například ministerstev a ústředních orgánů za jejich hospodaření s finančními prostředky. Představuje prostý výčet kapitol, proto se do roku

³⁹WOKOUN, René, MATES, Pavel, KADERÁBKOVÁ, Jaroslava. *Základy regionálních věd a veřejné správy*. Plzeň: Aleš Čeněk, 2011. 474 s. ISBN 978-80-7380-304-9.

⁴⁰ČEŠKOVÁ, Magdalena, KINŠT, Jan. *Rozpočtová skladba v roce 2011*. Olomouc: ANAG, 2011. 280 s. ISBN 978-80-7263-638-9.

⁴¹BRTOUN, Antonín, OBROVSKÝ, Jan, TOMANCOVÁ, Jaroslava. *Veřejná správa a finance*. Brno: Albert, 2009. 166 s. ISBN 978-80-7326-162-7.

2003 nazýval kapitolní. Jak již bylo řečeno, vztahuje se ke státnímu rozpočtu, a proto je pro územně samosprávné celky nepovinný. Státní rozpočet má kolem 40 kapitol, které jsou označené číselnými kódy.

Druhové třídění se týká příjmů a výdajů na všech úrovních rozpočtu. Peněžní operace v rámci druhového třídění lze rozdělit na tři základní okruhy, a to příjmy, výdaje a financování. Jedná se o základní systém třídění, který je označen čtyřmístným kódem, který určitou položku podrobně rozčlení.

Příjmy je možné charakterizovat jako nenávratná inkasa, která se dělí na dvě základní skupiny, a to vlastní příjmy a přijaté dotace. Jednotlivé příjmy jsou dále rozčleněny do čtyř příjmových tříd. Vlastní příjmy se dále dělí na příjmy daňové (Třída 1), nedaňové (Třída 2) a kapitálové (Třída 3). Přijaté dotace spadají do (Třídy 4) a mají též své podrobnější členění.

Výdaje lze charakterizovat jako nenávratné platby a poskytované návratné půjčky, jejichž účelem je realizovat rozpočtovou politiku. Podobně jako příjmy se výdaje dělí do dvou skupin, a to na běžné výdaje (Třída 5) a kapitálové výdaje (Třída 6).

Zvláštní pozici má okruh financování, který se označuje jako (Třída 8). Financujícími operacemi se rozumí zabezpečování finančních zdrojů, které musí být v budoucnu vráceny a jejich následné splátky, dále poskytování návratných půjček jiným subjektům a příjmy z jejich splátek. Jedná se vesměs o operace, které mají za účel zhodnocení volných finančních prostředků, například jako úroky a dividendy. Z uvedeného vyplývá, že za financující operace jsou v daném případě považovány i výdaje. Položky třídy 8 obsahují stavové údaje, vyjadřující změny stavu finančních prostředků na bankovních účtech. Položky se dají označit jako výpočtové ukazatele sloužící pro účetní výkaz o plnění příjmů a výdajů. Má přímou návaznost na zjištění salda rozpočtu obce. Saldo územního rozpočtu se zjišťuje za použití následující rovnice:

$$\text{Příjmy} - \text{výdaje} = \text{přebytek (+) nebo schodek (-)} = \text{(-) nebo (+) financování}$$

Odvětvové třídění se týká pouze výdajových operací, vybraných nedaňových a kapitálových příjmů. Dříve bylo odvětvové třídění nazýváno jako funkční třídění. Odvětvové třídění je roztríděno do šesti skupin a příjmy a výdaje jsou zařazeny do skupin podle toho, na jaký účel byly finanční prostředky využity. Třídění využívá čtyřmístný kód, který položku zařadí do skupiny dále oddílu, pododdílu a paragrafu.

Konsolidační třídění umožňuje zamezit duplicitám na základě vnitřních transferů mezi fondy a korekci příjmů a výdajů při jejich započítání. Prvkem rozpočtové skladby v tomto případě jsou takzvané záznamové jednotky, které mají označení od 023 do 036. Například označení č. 024 vyjadřuje dotace přijaté z území jiného okresu (v rámci kraje) – používají obce.⁴²

3.4.5 Rozpočtový proces

Rozpočtový proces probíhá v době 1,5 – 2 roky. Představuje sled činností příslušných výkonných a volených orgánů obce směřujících k sestavení návrhu územního rozpočtu, jeho schválení a realizaci během rozpočtového období, kontrole jeho plnění a to jak průběžně tak následně. Samotné rozpočtové období na úrovni územní samosprávy se shoduje s rozpočtovým obdobím celé rozpočtové soustavy. Rozpočtové období trvá jeden rok, který se ve většině zemí, jakož i v České republice, kryje s kalendářním rokem.

Rozpočtový proces lze rozdělit na etapy:

- sestavení návrhu územního rozpočtu výkonným orgánem,
- projednání návrhu územního rozpočtu poradními orgány a radou,
- projednání a schválení návrhu územního rozpočtu voleným orgánem,
- plnění územního rozpočtu – odpovědnost nesou výkonné orgány,
- průběžná kontrola plnění prováděná výkonnými orgány,
- sestavení přehledu o skutečném vývoji plnění územního rozpočtu – sestavení závěrečného účtu příslušným výkonným orgánem,
- projednání a následné kontroly prováděné volenými orgány.⁴³

Sestavování návrhu rozpočtu obce je jednou z nejobtížnějších etap rozpočtového procesu. Návrh rozpočtu obce sestavuje finanční odbor příslušné obce, jehož úkolem je naplánovat příjmy a výdaje na další období a přitom musí brát do úvahy řadu faktorů. Na sestavovaný rozpočet mohou mít vliv, například inflace, daně, změny v potřebách obyvatelstva atd. Finanční odbor zvažuje a porovnává vývoj jednotlivých příjmů a výdajů

⁴²WOKOUN, René, MATES, Pavel, KADEŘÁBKOVÁ, Jaroslava. *Základy regionálních věd a veřejné správy*. Plzeň: Aleš Čeněk, 2011. 474 s. ISBN 978-80-7380-304-9.

⁴³WOKOUN, René, MATES, Pavel, KADEŘÁBKOVÁ, Jaroslava. *Základy regionálních věd a veřejné správy*. Plzeň: Aleš Čeněk, 2011. 474 s. ISBN 978-80-7380-304-9.

v minulých letech, ale také vývoj příjmů a výdajů od začátku roku do té doby, než začne pracovat na novém návrhu územního rozpočtu.

Sestavený návrh rozpočtu musí být reálný, splnitelný. Samotný návrh a zdůvodněnou důvodovou zprávu projednává rada obce a příslušný poradní orgán obce, kterým je finanční výbor.

Schvalování návrhu územního rozpočtu vykonává volený orgán obce, kterým je zastupitelstvo obce. Etapa schvalování je velmi dlouhodobou záležitostí a do úvahy se bere objem a struktura příjmů a výdajů, plánované saldo a změny v určení daní. Rozpočet obce je schvalován usnesením. V případě, že zastupitelstvo obce nebude s návrhem souhlasit, vrátí ho k přepracování finančnímu odboru. Nebude-li rozpočet schválen před začátkem rozpočtového období, bude obec hospodařit podle rozpočtového provizoria. Rozpočtové provizorium upravuje § 13 zákona č. 250/2000 Sb. zákon o rozpočtových pravidlech územních rozpočtů. Rozpočtové provizorium musí být schváleno zastupitelstvem obce. V rámci rozpočtového provizoria, do schválení návrhu rozpočtu, obec hospodaří zpravidla podle dosud neschváleného rozpočtu, nebo podle schváleného rozpočtu na předešlý rok, jeho skutečnosti příslušného časového úseku.

Dle zákona je rozpočet veřejný, a proto je důležité informovat veřejnost o plnění rozpočtu. Veřejnost může být informována například zveřejněním na úřední desce obecního úřadu, na webových stránkách obce, nebo na veřejném zasedání zastupitelstva obce.

Územní rozpočet má v rámci plnění podobu finančního plánu, za který odpovídají příslušné orgány. Průběžnou kontrolu plnění rozpočtu vykonávají finanční výbor, Zastupitelstvo obce a veřejná schůze občanů.

Finanční odbor na konci roku sestavuje závěrečný účet obce, tedy sestavuje bilanci příjmů a výdajů. Zpracovává zprávu o těch faktorech, které ovlivnily plnění příjmů a výdajů v daném roce a návrh opatření, jak negativním vlivům v příštích letech předejít. Sestavený závěrečný účet společně s návrhem opatření je předložen k projednání Finančnímu výboru a poté je předložen zastupitelstvu ke schválení. Povinností obce je nechat si přezkoumat své hospodaření za uplynulé období z důvodů možných

nedostatků. V České republice účetní kontrola podléhá auditu. Pro obce je využití auditorských služeb velmi drahé a z toho důvodu vykonává audit krajský úřad.⁴⁴

V průběhu rozpočtového procesu musí být dodrženy obecně platné a komplexně působící rozpočtové zásady, kterými jsou:

- každoroční sestavování a schvalování územního rozpočtu,
- reálnost a pravdivost územního rozpočtu,
- úplnost a jednotnost územního rozpočtu,
- dlouhodobá vyrovnanost rozpočtu,
- hospodárnost a efektivnost,
- přezkoumání hospodaření a účetní audit,
- informovat občany o hospodaření obce.⁴⁵

3.4.6 Rozpočtový výhled

Rozpočtový výhled upravuje § 3 zákona č. 250/2000 Sb. zákon o rozpočtových pravidlech územních rozpočtů a slouží územně samosprávným celkům a svazkům obcí, jako pomocný nástroj pro střednědobé finanční plánování rozvoje jejich hospodaření. Obce mají povinnost sestavovat tento rozpočtový výhled na základě přijatých závazků a uzavřených smluvních vztahů na období 2 až 5 let. Jedná se o roky následující po roce, na který se vytváří roční rozpočet. Zahrnuje souhrnné základní informace o příjmech a výdajích, především o dlouhodobých závazcích a pohledávkách, o finančních zdrojích a potřebách dlouhodobě realizovaných záměrů. U dlouhodobých závazků se uvedou dopady těchto závazků na hospodaření obce nebo svazku obcí. Obec při zpracování ročního rozpočtu vychází z rozpočtového výhledu. Údaje v rozpočtu se mohou odlišovat od rozpočtového výhledu, ale změny musí být odůvodněny. Rozpočtový výhled obce se skládá ze čtyř ukazatelů, kterými jsou celkové příjmy, celkové výdaje, celkové pohledávky a celkové závazky.⁴⁶

⁴⁴PEKOVÁ, Jitka, PILNÝ, Jaroslav, JETMAR, Marek. *Veřejná správa a finance veřejného sektoru*, 3. vyd., Praha: ASPI, 2008. 712 s. ISBN 978-80-7357-351-5.

⁴⁵WOKOUN, René, MATES, Pavel, KADERÁBKOVÁ, Jaroslava. *Základy regionálních věd a veřejné správy*. Plzeň: Aleš Čeněk, 2011. 474 s. ISBN 978-80-7380-304-9.

⁴⁶Zákon č. 250/2000 Sb., o rozpočtových pravidlech územních rozpočtů.

Podle Provozníkové zpracování rozpočtového výhledu územně samosprávným celkům umožňuje:

- zlepšit a zjednodušit rozpočet kalendářního roku,
- strukturované a plánované financování investičních a běžných potřeb,
- poskytnout přehled o možnostech hospodaření v budoucích letech,
- využít návratný způsob financování,
- dlouhodobý celkový pohled na finanční situaci a výsledek hospodaření obce.⁴⁷

3.4.7 Rozpočet územně samosprávných celků

Územní rozpočet je významnou složkou finančního systému na úrovni územní samosprávy. Je jedním z nástrojů sloužících k zajištění funkcí územní samosprávy a umožňujícím financování různých potřeb veřejného sektoru v daném území, jakož i zabezpečování veřejných statků. Rozpočet územního samosprávného celku a svazku obcí upravuje § 4 zákona č. 250/2000 Sb., zákon o rozpočtových pravidlech územních rozpočtů. Mezi rozpočty územní samosprávy se v současné době v České republice řadí rozpočty měst a obcí, krajů, dobrovolných svazků obcí a regionálních rad regionů soudržnosti.

Podle J. Pekové je možné charakterizovat územní rozpočet jako: decentralizovaný peněžní fond fungující na principu nenávratnosti, neekvivalentnosti a nedobrovolnosti. Podle účetního hlediska je bilancí, bilancuje příjmy a výdaje a z toho pohledu musí být vždy vyrovnána. Je důležitým finančním plánem, podle kterého územní celky hospodaří v rozpočtovém období. Je nástrojem realizace koncepce regionální politiky a realizace volebních programů a financuje potřeby lokálního a regionálního veřejného sektoru. Jako každý veřejný rozpočet plní funkce alokační, redistribuční, stabilizační a kontrolní.

V České republice hospodaření územní samosprávy během rozpočtového období můžeme charakterizovat vztahem:

$$\mathbf{F_1 + P - V = F_2}^{48}$$

⁴⁷PROVAZNÍKOVÁ, Romana. *Financování měst, obcí a regionů: Teorie a praxe*. Praha: GRADA Publishing a. s., 2007. 288 s. ISBN 978-80-247-2097-5.

⁴⁸WOKOUN, René, MATES, Pavel, KADERÁBKOVÁ, Jaroslava. *Základy regionálních věd a veřejné správy*. Plzeň: Aleš Čeněk, 2011. 474 s. ISBN 978-80-7380-304-9.

Kde:

- F_1 - stav peněžních prostředků v rozpočtu na počátku rozpočtového období,
- P – příjmy,
- V – výdaje,
- F_2 - stav peněžních prostředků v rozpočtu na konci rozpočtového období.

V případě že stav peněžních prostředků v rozpočtu na počátku rozpočtového období je menší než stav peněžních prostředků v rozpočtu na konci rozpočtového období, dojde k situaci, kdy se vytvoří finanční rezerva. Kladný finanční zůstatek se převádí do dalšího roku, ve kterém se může použít například na krytí výdajů nebo se převede do peněžních fondů. Pokud nastane opačná situace, musí být k vyrovnání ročního rozpočtu použito rezerv z minulých let nebo jiných zdrojů, jako jsou například úvěry.⁴⁹

Rozpočet obce může být:

- $P = V$ – vyrovnaný rozpočet,
- $P > V$ – přebytkový rozpočet (obec si tvoří rezervy),
- $P < V$ – schodkový rozpočet (vede k problémům a zadlužení).⁵⁰

Územně samosprávné celky by měly z dlouhodobého hlediska svůj rozpočet sestavovat jako vyrovnaný nebo přebytkový. Nežádoucí je dlouhodobý deficit. V případě přebytkového rozpočtu si obec tvoří rezervy, které mohou být v budoucnu použity na různé investice nebo k dorovnání případně vzniklého deficitního rozpočtu. V případě schodkového rozpočtu musí být analyzovány příčiny schodkovosti. Schodek se vyrovnává z rezerv a nejsou-li, tak z krátkodobých půjček nebo kontokorentním úvěrem.⁵¹

⁴⁹WOKOUN, René, MATES, Pavel, KADEŘÁBKOVÁ, Jaroslava. *Základy regionálních věd a veřejné správy*. Plzeň: Aleš Čeněk, 2011. 474 s. ISBN 978-80-7380-304-9.

⁵⁰PEKOVÁ, Jitka, PILNÝ, Jaroslav, JETMAR, Marek. *Veřejná správa a finance veřejného sektoru*, 3. vyd., Praha: ASPI, 2008. 712 s. ISBN 978-80-7357-351-5.

⁵¹Zákon č. 250/2000 Sb., o rozpočtových pravidlech územních rozpočtů.

3.4.8 Závěrečný účet

Závěrečný účet upravuje § 17 zákona č. 250/2000 Sb. zákon o rozpočtových pravidlech územních rozpočtů. Představuje posouzení kompletního hospodaření územně samosprávných celků a svazků obcí. Příslušný výkonný orgán zpracovává údaje o ročním hospodaření do závěrečného účtu a to vše po skončení kalendářního roku. Závěrečný účet obsahuje informace o plnění příjmů a výdajů rozpočtu v plném členění podle rozpočtové skladby. Zahrnuje údaje o hospodaření s majetkem obce a další finanční operace, jako je tvorba a použití peněžních fondů. Všechny údaje závěrečného účtu musí mít tak podrobné členění a obsah, aby bylo možné zhodnotit finanční hospodaření obce nebo svazku obcí. Nedílnou součástí závěrečného účtu je vyúčtování finančních vztahů ke státnímu rozpočtu, rozpočtu krajů a obcí, rozpočtu státních fondů, rozpočtu Národnímu fondu a k hospodaření jiných osob. Povinností územně samosprávných celků a svazků obcí je nechat si přezkoumat své hospodaření za uplynulé období. Přezkoumání hospodaření je upraveno zákonem č. 420/2004 Sb. zákon o přezkoumání hospodaření územně samosprávných celků a dobrovolných svazků obcí. O výsledku hospodaření se vyhotovuje zpráva, která je součástí závěrečného účtu. Povinností obce podle zákona je zveřejnit návrh závěrečného účtu a zprávu o výsledku přezkoumání hospodaření na úřední desce obecního úřadu a to tak, aby byl umožněn dálkový přístup. Návrh a zpráva musí být vyvěšeny nejméně 15 dnů před dnem zahájení projednávání na zasedání zastupitelstva obce. Obyvatelé obce mohou k návrhu závěrečného účtu uplatnit písemně, ve lhůtě stanovené při jeho zveřejnění, připomínky. Ústně mohou připomínky uplatnit při jeho projednávání, pokud se účastní zasedání zastupitelstva obce. Projednání závěrečného účtu je uzavřeno vyjádřením souhlasu s hospodařením, a to bez výhrad nebo s výhradami. V případě odsouhlasení s výhradami, musí být přijata opatření potřebná k nápravě zjištěných chyb a nedostatků. Současně musí být vyvozeny závěry vůči osobám, které svým jednáním způsobily obci škodu.⁵²

3.4.9 Příjmy

Příjmy a výdaje tvoří obsah rozpočtu územně samosprávných celků, stejně jako ostatní peněžní operace a použité peněžní fondy. Příjmy rozpočtu obce můžeme označit

⁵²Zákon č. 250/2000 Sb., o rozpočtových pravidlech územních rozpočtů.

jako různorodé. Z ekonomického hlediska je možné příjmy zařadit do dvou skupin. Příjmy, které obec ovlivňuje svým rozhodováním a svou činností a příjmy, které ovlivnit nemůže, to jsou příjmy, o kterých rozhoduje stát. Největší skupiny příjmů rozpočtu obce tvoří běžné příjmy, kapitálové příjmy a ostatní. Uvedené skupiny mají v rozpočtu své podrobnější členění. Běžné příjmy je možné označit, jako každoročně se opakující příjmy. Velká řada z nich se může opakovat i ve stejném objemu finančních prostředků. Běžné příjmy tvoří daňové a nedaňové příjmy a neinvestiční dotace. Kapitálové příjmy je možné označit, jako jednorázové příjmy, které se neopakují každým rokem. Tyto příjmy můžeme charakterizovat jako účelové příjmy, využívané pro financování dlouhodobých potřeb. Kapitálovou část rozpočtu tvoří kapitálové příjmy a investiční dotace.⁵³

3.4.9.1 Daňové příjmy

Daňové příjmy jsou nejvýznamnějším příjmem veřejných rozpočtů. Veřejné rozpočty jsou tvořeny zhruba z 90 % daňovými příjmy. V rozpočtech obcí tvoří podstatnou část příjmů. Daň můžeme charakterizovat jako povinnou, zákonem stanovenou, nenávratnou, neekvivalentní a neúčelovou platbu.⁵⁴

V souvislosti s určováním daní hovoříme o daňové pravomoci. Daňová pravomoc umožňuje subjektům, které touto disponují, ovlivňovat předmět daně a sazby daně, způsob výpočtu základu daně, rozhodují o osvobození a slevách na dani, popřípadě kdo daň vybírá a spravuje. Zákon č. 243/2000 Sb. zákon o rozpočtovém určení výnosů některých daní územním samosprávným celkům a některým státním fondům (zákon o rozpočtovém určení daní) upravuje samotný způsob rozdělování daní obcím, krajům a Státnímu fondu dopravní infrastruktury a lhůty převodu daní. Výběr a správu daní vykonává příslušný finanční úřad. V České republice mají obce omezenou daňovou pravomoc a to u daně z nemovitostí. Větší daňovou pravomoc mají u místních poplatků, což je jakýsi typ místních, respektive obecních daní.

Svěřené daně jsou daně odváděné do místních rozpočtů v jejich plné výši. Mezi svěřené daně patří daň z nemovitostí.

⁵³HAMERNÍKOVÁ, Bojka, MAAYTOVÁ, Alena. *Veřejné finance*. 2.vyd., Praha: Wolters Kluwer ČR, 2010. 350 s. ISBN 978-80-7357-497-0.

⁵⁴HAMERNÍKOVÁ, Bojka, MAAYTOVÁ, Alena. *Veřejné finance*. 2.vyd., Praha: Wolters Kluwer ČR, 2010. 350 s. ISBN 978-80-7357-497-0.

Sdílené daně zvyšují finanční soběstačnost územně samosprávných celků, ale také snižují disproporce v daňovém výnosu. Sdílené daně v jednotlivých zemích plynou do rozpočtu obcí v závislosti na tom, kde byla příslušná daň vybrána, nebo podle přerozdělovacího vzorce, který bere v úvahu počet obyvatel, obce nebo regionu. V České republice je využíván tento druhý způsob. Do skupiny sdílených daní patří daň z příjmu fyzických osob, daň z příjmu právnických osob a daň z přidané hodnoty. Tyto daně se odvádí do místních rozpočtů pouze v zákonem stanovené výši, podle daného vzorce. Můžeme o nich hovořit jako o neúčelových všeobecných dotacích. Výhodou sdílených daní je snížení nerovnosti v daňových příjmech mezi obcemi nebo regiony z důvodu jejich přepočtu na obyvatele. Nevýhodou je závislost územní samosprávy na rozhodnutí státu týkajícího se stanovení podílu výnosu jednotlivých daní, který bude plynout do rozpočtu obcí a regionů.⁵⁵

Vedle daní jsou příjmem rozpočtu obce místní a správní poplatky. Obce jsou oprávněny je vybírat za úkony státní správy v rámci přenesené působnosti. Místní poplatky upravuje zákon č. 565/1990 Sb. zákon České národní rady o místních poplatcích. Obecní úřad tyto poplatky vybírá a spravuje sám, ale musí respektovat příslušný zákon. Zastupitelstvo obce samo rozhoduje o tom, jaké poplatky bude vybírat od fyzických a právnických osob. Rozhoduje také o případných úlevách, vzniku a zániku poplatkové povinnosti, ohlašování povinnosti, splatnosti, způsobu kontroly a sankcí při jejich nesplnění. Uvedená rozhodnutí musí obec formulovat obecně závaznou vyhláškou o místních poplatcích, kterou schvaluje zastupitelstvo obce a vydává a zveřejňuje obecní úřad obce na úřední desce. Obec se při stanovení konkrétních sazeb musí řídit zákonem o místních poplatcích, neboť ten upravuje maximálně možné sazby a jejich rozpětí. V České republice místní poplatky představují v průměru 2% z celkových příjmů rozpočtu obcí.

Podle zákona mohou obce vybírat tyto místní poplatky:

- poplatek ze psů,
- poplatek za lázeňský nebo rekreační pobyt,
- poplatek za užívání veřejného prostranství,
- poplatek ze vstupného,

⁵⁵PEKOVÁ, Jitka, PILNÝ, Jaroslav, JETMAR, Marek. *Veřejná správa a finance veřejného sektoru*, 3. vyd., Praha: ASPI, 2008. 712 s. ISBN 978-80-7357-351-5.

- poplatek z ubytovací kapacity,
- poplatek za povolení k vjezdu s motorovým vozidlem do vybraných míst a částí měst,
- poplatek za provoz systému shromažďování, sběru, přepravy, třídění, využívání a odstraňování komunálních odpadů,
- poplatek za zhodnocení stavebního pozemku možností jeho připojení na stavbu vodovodu nebo kanalizace.⁵⁶

Správní poplatky upravuje zákon č. 634/2004 Sb. zákon o správních poplatcích. Předmětem poplatků je správní řízení upravené zvláštním právním předpisem a další činnosti správního úřadu, které souvisí s výkonem státní správy. Jedná se o poskytování úkonů státní správy, které podléhají zpoplatnění. Částky za poskytnuté úkony jsou uvedeny v sazebníku poplatků. Sazebník rovněž poskytuje úkony, které nejsou předmětem poplatku, případné osvobození a poznámky upravující podrobnosti k jednotlivým úkonům. Sazby těchto poplatků jsou jednotné na celém území České republiky.

Příklady některých úkonů, za které jsou vybírány správní poplatky:

- nahlédnutí do matriční knihy nebo sbírky listin,
- nahlédnutí do živnostenského rejstříku,
- ohlášení změny místa trvalého pobytu,
- vydání kopie nebo výpisu z úředních spisů,
- vydání stejnopisu rodného, oddacího nebo úmrtního listu,
- ověření podpisu nebo otisku razítka na listině nebo na jejím stejnopisu,
- vydání občanského průkazu se strojově čitelnými údaji a s kontaktním elektronickým čipem,
- vydání řidičského průkazu,
- vydání potvrzení o národnosti,
- vydání výpisu nebo opisu z katastru nemovitostí,
- vydání stavebního povolení.⁵⁷

⁵⁶§ 1 zákona č. 565/1990 Sb., České národní rady o místních poplatcích.

⁵⁷Zákon č. 634/2004 Sb., o správních poplatcích.

3.4.9.2 Nedaňové příjmy

Nedaňové příjmy jsou druhou významnou skupinou vlastních příjmů rozpočtu obce. Mezi nedaňové příjmy rozpočtů patří příjmy z majetku, příjmy z uživatelských poplatků za veřejné statky, příjmy od vlastních neziskových organizací, příjmy z vlastního podnikání a ostatní zabezpečené služby, jako je například příjmy za knihovnické služby nebo poplatky za parkování.

Příjmy z majetku zahrnují příjmy z pronájmu nebo prodeje majetku obce. Pro tyto případy by měl být majetek obce dočasně nebo trvale nepotřebný a musí být v jejím vlastnictví. Pro územně samosprávné celky je výhodnější majetek pronajímat z důvodu získání pravidelných příjmů v budoucnu. Je nutné, aby se obec o prodeji nebo pronájmu rozhodla na základě ekonomické analýzy, která určuje, co je pro obec z hlediska rozpočtového hospodaření výhodné a potřebné.

Příjmy z uživatelských poplatků za lokální a regionální smíšené veřejné statky plynou do rozpočtu obce v případě, že je obec přímo zajišťuje. O výši těchto poplatků rozhoduje zastupitelstvo obce. Různým veřejným statkům, které jsou z pravidla financovány z daňových výnosů nebo ostatních nedaňových příjmů, odpovídá různý uživatelský poplatek. Smíšenými veřejnými statky jsou například zajišťování veřejné hromadné dopravy, některých zdravotnických a sociálních služeb atd.⁵⁸

3.4.9.3 Dotace

Dotace jsou pro územně samosprávné celky důležité z hlediska jejich finanční nesoběstačnosti. Tvoří tak významnou část příjmů územních rozpočtů. Do rozpočtů obcí plyne velký objem dotací ze státního rozpočtu v rámci souhrnného vztahu, protože obce zajišťují úkoly výkonu státní správy v rámci přenesené působnosti. Dále obce ve svých regionech zabezpečují standardní úroveň některých upřednostňovaných veřejných statků jako je například školství. Objem a struktura dotací ze státního rozpočtu je schvalována při schvalování zákona o státním rozpočtu. V případě, že je obcím dán ze zákona nárok na dotace, hovoříme o nárokových dotacích. Takovou dotací je například účelová dotace na běžné výdaje a příspěvky - příspěvek na výkon státní správy. Pro tyto účely je v zákoně o státním rozpočtu vyčleněna určitá částka finančních prostředků pro obce po jednotlivých

⁵⁸PEKOVÁ, Jitka, PILNÝ, Jaroslav, JETMAR, Marek. *Veřejná správa a finance veřejného sektoru*, 3. vyd., Praha: ASPI, 2008. 712 s. ISBN 978-80-7357-351-5.

krajích a stanoven klíč, podle kterého se vypočítá konkrétní výše dotace pro jednotlivé obce. Dalšími takovými dotacemi jsou například dotace na ústavy sociální péče, domovy důchodců, zdravotnická zařízení a dotace na sociální dávky atd.⁵⁹

Obce a kraje mohou rovněž získat dotace z rozpočtových kapitol ministerstev v rámci grantových programů nebo některých státních fondů na základě žádosti. Tyto druhy dotací můžeme charakterizovat jako nenárokové účelové dotace. Poskytovatel dotace, například ministerstvo nebo státní fond atd., podané žádosti posuzuje z hlediska jejího účelu, bere také ohled na finanční prostředky v příslušné kapitole rozpočtu a podle toho se rozhodne, zda žádosti vyhová či nikoli. V případě schválení, je dotace žadateli poskytnuta prostřednictvím veřejnoprávní smlouvy o poskytnutí dotace. Základní pravidla poskytování dotací upravuje §10a až § 10d zákona č. 250/2000 Sb. zákon o rozpočtových pravidlech územních rozpočtů. Takovými to dotacemi jsou například dotace na výstavbu kanalizace, čištění odpadních vod ze Státního fondu životního prostředí nebo dotace na výstavbu nájemních bytů nebo domů s pečovatelskou službou ze Státního fondu rozvoje bydlení.⁶⁰

3.4.9.4 Návratné příjmy

Nemají-li obce své dostatečné finanční rezervy, jsou nuceny zajistit finanční prostředky prostřednictvím úvěru a platit z něho úroky nebo využít jiné půjčky. K tomu může dojít tak že, daňové příjmy do rozpočtu obce přicházejí v průběhu rozpočtového období. Než jsou připsány na příjmový účet obce, může dojít k situaci, že je na účtu nedostatečná výše finančních prostředků.

K přechodnému řešení této situace může obec využít úvěru:

- krátkodobý – splatnost do jednoho roku,
- střednědobý – splatnost do čtyř let,
- dlouhodobý – splatnost do deseti let, výjimečně do patnácti let.

Střednědobé a dlouhodobé úvěry jsou zpravidla určeny na investice, jsou účelové. Finanční prostředky jsou poskytnuty bankou na základě úvěrové smlouvy s obcí. Využití

⁵⁹PEKOVÁ, Jitka, PILNÝ, Jaroslav, JETMAR, Marek. *Veřejná správa a finance veřejného sektoru*, 3. vyd., Praha: ASPI, 2008. 712 s. ISBN 978-80-7357-351-5.

⁶⁰Zákon č. 250/2000 Sb., o rozpočtových pravidlech územních rozpočtů.

úvěru k zajištění finanční nedostatečnosti obce schvaluje zastupitelstvo obce. O poskytnutí úvěru rozhoduje příslušná banka, na úvěr není právní nárok. Za poskytnutý úvěr se musí obec zaručit například svým majetkem, cennými papíry atd.

Obec může dále využít půjčky od jiných subjektů. V rámci rozpočtové soustavy může požádat o návratnou finanční výpomoc. Ta je poskytována ze státního rozpočtu nebo státních fondů, rozpočtu jiné obce nebo kraje. Může být bezúročná, nebo v případě půjčky ze státního fondu životního prostředí úročena nízkým úrokem. K poskytnutí návratné finanční výpomoci na financování investic je zpravidla požadováno finanční účasti příjemce investice na financování zamýšlené akce. Pravidla poskytování návratné finanční výpomoci jsou upravena v §10a až § 10d zákona č. 250/2000 Sb. zákon o rozpočtových pravidlech územních rozpočtů.

Před rozhodnutím o využití uvedených návratných příjmů by měla obec provést řádnou analýzu svého minulého hospodaření a prognózu budoucího hospodaření. To by mělo vést k určení maximální výše požadovaného úvěru, který bude moci obec bez problému splatit. Výše půjčených finančních prostředků by neměla být vyšší než nejnižší plánovaný kladný přebytek běžného rozpočtu. Obec může návratné finanční prostředky využívat za podmínky, že na splácení úvěru nebude nárokovat finanční prostředky na státním rozpočtu. Stát neručí za závazky územní samosprávy. Při rozhodování o možnosti využití návratných finančních prostředků, zejména těch dlouhodobých, si musí příslušní zastupitelé uvědomit, že jde o zatížení rozpočtu do budoucna. Úvěr může být splácen ještě budoucími generacemi.⁶¹

3.4.10 Výdaje

Výdaje jsou součástí rozpočtu územně samosprávných celků. Územně samosprávné celky se značně podílí na financování a zabezpečování veřejných statků pro obyvatelstvo obce. Výdaje mají stejně jako příjmy své specifické členění. Z hlediska rozpočtového plánování se výdaje člení na plánované a neplánované. Obce z důvodů své nesoběstačnosti musí respektovat ve svých výdajích rozpočtová omezení příjmů. Velikost příjmů rozpočtu obce vymezuje použití výdajů na určité množství poskytovaných služeb. Výdaje je možné rozdělit podle druhu využití na běžné a kapitálové. Běžné výdaje je možné charakterizovat

⁶¹PEKOVÁ, Jitka, PILNÝ, Jaroslav, JETMAR, Marek. *Veřejná správa a finance veřejného sektoru*, 3. vyd., Praha: ASPI, 2008. 712 s. ISBN 978-80-7357-351-5.

jako alokační výdaje související s financováním preferovaných a ostatních veřejných statků. Jedná se o nenávratné výdaje, které jsou kryty výnosem svěřených daní, sdílených daní, místními poplatky nebo dotacemi. Alokační výdaje obec zajišťuje prostřednictvím veřejných zakázek, nebo zřízených organizací pro tyto účely, což jsou organizační složky a příspěvkové organizace. Alokační výdaje mají stabilizující účinky. Obce mohou využívat i služby od soukromých firem a tím ovlivňovat celkovou poptávku. To může mít vliv na růst pracovních příležitostí a stabilizaci zaměstnanosti. Část těchto výdajů musí samospráva vynaložit na služby, které musí zajistit ze zákona, například ze zákona o odpadech je obec odpovědná za likvidaci komunálního odpadu, ze zákona o pozemních komunikacích je obec odpovědná za opravy a údržbu místních komunikací. Takové výdaje nazýváme nárokové – mandatorní.⁶²

Mezi alokační výdaje řadíme výdaje:

- na preferované veřejné statky – základní vzdělání,
- na zajištění bezpečnosti a veřejného pořádku – policie a hasiči,
- na veřejné osvětlení,
- na veřejné komunikace
- na veřejnou zeleň,
- na výstavbu a provoz čističek odpadních vod,
- na budování skládek odpadu, třídění a likvidaci odpadu,
- na vlastní správu a samosprávu,
- na financování výdajových programů – péče o zdravotně postižené občany.⁶³

Kapitálové výdaje je možné označit jako investiční výdaje. Jedná se o výdaje na investice do lokálního a regionálního veřejného sektoru. Tyto výdaje jsou nenávratné nebo nepřímo návratné. Územně samosprávné celky mohou různými způsoby zajišťovat investiční záměry. Vybraný způsob by měl být náležitě posouzen, aby byla vybrána optimální varianta pořízení a financování investic. Investice do veřejného sektoru pořizují například nákupem hmotného majetku, vlastní investiční činností nebo využitím

⁶²PEKOVÁ, Jitka, PILNÝ, Jaroslav, JETMAR, Marek. *Veřejná správa a finance veřejného sektoru*, 3. vyd., Praha: ASPI, 2008. 712 s. ISBN 978-80-7357-351-5.

⁶³PEKOVÁ, Jitka, PILNÝ, Jaroslav, JETMAR, Marek. *Veřejná správa a finance veřejného sektoru*, 3. vyd., Praha: ASPI, 2008. 712 s. ISBN 978-80-7357-351-5.

komunálního leasingu, finančním nebo operativním pronájmem. Obec využitím leasingu získává za leasingové nájemné hmotný majetek pro dlouhodobé užívání a nájemné, které obec platí je jejím výdajem. Obec může také své finanční prostředky zhodnotit nákupem cenných papírů, které ji poskytnou výnosy v podobě úroku nebo dividendy. Územně samosprávné celky mezi návratné výdaje zařazují půjčky poskytované různým subjektům. Účelem jejich poskytování je zhodnocení vlastních finančních prostředků nebo bezúročná dočasná pomoc.

Velmi malou část výdajů tvoří vlastní redistribuční výdaje. Jde většinou o doplňkové peněžní transfery obyvatelům v podobě jednorázové sociální výpomoci poskytnuté z rozpočtu obce. Pověřené obecní úřady a obce s rozšířenou působností vyplácejí dávky sociální podpory, které jsou kryty účelovou dotací ze státního rozpočtu.⁶⁴

Redistribučními výdaji jsou například:

- přímé adresné dotace sociálně slabším občanům,
- adresné sociální výpomoci nižším příjmovým kategoriím obyvatel,
- dotace soukromým podnikatelům na podporu podnikání,
- dary (například při významných životních jubileích),
- pokuty a jiné sankční poplatky,
- placené daně.⁶⁵

⁶⁴PEKOVÁ, Jitka, PILNÝ, Jaroslav, JETMAR, Marek. *Veřejná správa a finance veřejného sektoru*, 3. vyd., Praha: ASPI, 2008. 712 s. ISBN 978-80-7357-351-5.

⁶⁵PEKOVÁ, Jitka, PILNÝ, Jaroslav, JETMAR, Marek. *Veřejná správa a finance veřejného sektoru*, 3. vyd., Praha: ASPI, 2008. 712 s. ISBN 978-80-7357-351-5.

Schéma rozpočtu územně samosprávných celků

<u>Příjmy</u>	<u>Výdaje</u>
Běžné (nenávratné): <ul style="list-style-type: none">• daňové<ul style="list-style-type: none">- svěřené daně- sdílené daně (DPPO, DPFO, DPH)- místní poplatky- správní poplatky• nedaňové<ul style="list-style-type: none">- příjmy z majetku- příjmy od P. O., O. S.- zisk obecních podniků• dotace účelové/neúčelové• dividendy z akcií, přijaté úroky• přijaté sankční pokuty	Běžné (nenávratné): <ul style="list-style-type: none">• mzdy a platy• povinné pojistné za zaměstnance• energie• nájemné• sociální dávky• pokuty• dotace vlastním a jiným subjektům• neinvestiční příspěvky P. O.• na sdružování finančních prostředků• sankce za porušení rozpočtové kázně• dary• úroky
Běžné (návrtné): <ul style="list-style-type: none">• neinvestiční půjčky a úvěry	Běžné (návrtné): <ul style="list-style-type: none">• poskytnuté krátkodobé půjčky
Kapitálové (nenávratné): <ul style="list-style-type: none">• z prodeje majetku<ul style="list-style-type: none">- nemovitého/movitého dlouhodobého majetku- prodej akcií/majetkových podílů• dotace<ul style="list-style-type: none">- od jiné vládní úrovně (ze SR)- splátky poskytnutých půjček	Kapitálové (investiční): <ul style="list-style-type: none">• za pořízení majetku<ul style="list-style-type: none">- nehmotného/hmotného dlouhodobého majetku• nákup cenných papírů• investiční dotace různým subjektům• investiční příspěvky P. O.• splátky investičních úvěrů
Kapitálové (návrtné): <ul style="list-style-type: none">• přijaté investiční úvěry• příjmy z emise komunálních obligací	Kapitálové (návrtné): <ul style="list-style-type: none">• investiční půjčky různým subjektům
Ostatní: <ul style="list-style-type: none">• dary	

Zdroj: zpracováno dle Wokoun a kol., 2011

3.4.11 Finanční analýza

V dnešní době velmi často dochází ke změnám ekonomického prostředí, jedná se například o změny tržní struktury, konkurenční pozice atd. Z tohoto důvodu musí jednotlivé firmy existující na trhu provádět finanční analýzu, která jim pomůže zhodnotit jejich úspěšnost v ekonomickém prostředí. Podle Růčkové lze definovat finanční analýzu jako „*systematický rozbor zjištěných dat, která jsou obsažena především v účetních výkazech*“.⁶⁶ Je tedy možné říci, že analýza hodnotí jak minulost, tak současnost a především budoucnost finančních podmínek firmy. Prvním krokem, který je velmi důležitý při vyhodnocování úspěšnosti firmy, je příprava kvalitních a komplexních podkladů o fungování podniku. Základem pro zpracování finanční analýzy, za použití různých metod, jsou finanční ukazatele.

Pro zpracování finanční analýzy jsou důležité tři výkazy, kterými jsou:

- rozvaha,
- výkaz zisků a ztrát,
- výkaz o tvorbě a použití peněžních prostředků.⁶⁷

3.4.11.1 Metody finanční analýzy

V rámci finanční analýzy vznikla rozvojem ekonomických, statistických a matematických věd celá řada metod hodnocení finančního zdraví firmy. Při volbě metody finanční analýzy pro její realizaci musí být přihlédnuto k její účelnosti, nákladnosti a spolehlivosti.⁶⁸

Mezi metody finanční analýzy patří:

1. Průřezové metody
 - a. Finanční analýza technická a fundamentální
 - b. Horizontální a vertikální analýza
2. Elementární metody

⁶⁶RŮČKOVÁ, Petra. *Finanční analýza: Metody, ukazatele, využití v praxi*. Praha: GRADA Publishing, a.s., 2015. 160 s. ISBN 978-80-247-5534-2.

⁶⁷RŮČKOVÁ, Petra. *Finanční analýza: Metody, ukazatele, využití v praxi*. Praha: GRADA Publishing, a.s., 2015. 160 s. ISBN 978-80-247-5534-2.

⁶⁸RŮČKOVÁ, Petra. *Finanční analýza: Metody, ukazatele, využití v praxi*. Praha: GRADA Publishing, a.s., 2015. 160 s. ISBN 978-80-247-5534-2.

- a. Poměrová analýza
 - b. Soustavy ukazatelů
3. Vyšší metody
 - a. Bankrotní modely
 - b. Bonitní modely
 - c. Matematicko-statistické a nestatistické metody
 4. Rizikovost podnikového portfolia
 5. Rating a Scoring

Pro potřeby práce byla vybrána horizontální a vertikální analýza.

Horizontální analýza (analýza „po řádcích) – v podnicích je možné pro ni použít název finančně-analytická technika nebo analýza časových řad. Jedná se o analýzu ukazatelů v závislosti na čase, který zachycuje vývoj trendů ve struktuře majetku a kapitálu podniku. Cílem je změřit intenzitu změn jednotlivých položek, a to pro období minulé či výchozí.

Postupuje se podle následujících vzorců:

$$1. \text{ procentuální změna} = \frac{\text{běžné období} - \text{předchozí období}}{\text{předchozí období}} * 100$$

$$2. \text{ absolutní změna} = \text{hodnota v běžném období} - \text{hodnota v předchozím období}$$

Vertikální analýza (analýza „po sloupcích) - pracuje se strukturou zvolených ukazatelů, o kterých se předpokládá, že se budou v průběhu času měnit. Cílem je zjistit, jak se jednotlivé položky podílely na celkové bilanční sumě. V případě rozvahy představuje procentuální podíl dané veličiny na celkových aktivech a pasivech. V případě výkazu zisků a ztrát představuje procentuální podíl na celkových výnosech a nákladech.⁶⁹

Postupuje se podle následujícího vzorce:

$$1. \text{ procentuální změna} = \frac{\text{hodnoty jednotlivých položek}}{\text{celková hodnota}} * 100^{70}$$

⁶⁹KISLINGEROVÁ, Eva, HNILICA, Jiří. *Finanční analýza: Krok za krokem*. Praha: C. H. Beck, 2005. 137 s. ISBN 80-7179-321-3.

⁷⁰RŮČKOVÁ, Petra. *Finanční analýza: Metody, ukazatele, využití v praxi*. Praha: GRADA Publishing, a.s., 2015. 160 s. ISBN 978-80-247-5534-2.

4 Vlastní práce

4.1 Charakteristika obce Rovné

Obec Rovné je společně s obcí Vesce součástí obce Krabčice. Tyto obce mají společný obecní úřad, který má sídlo na adrese Rovné číslo popisné 67.

4.1.1 Historie

Obce Rovné, Krabčice a Vesce leží poblíž Roudnice nad Labem v oblasti úrodné Polabské nížiny. Obec se nachází pod úpatím hory Říp. Hora Říp je národní kulturní památkou, která je po celý rok navštěvována řadou turistů. Obec Rovné je jednou z prvních obcí pod Řípem. Její název vznikl podle roviny, na které je postavena, pod úpatím hory Říp. První písemné záznamy o obci jsou z roku 1184. V té době patřila k roudnickému panství. Od roku 1505 patřila Půtovi Švimberskému, od roku 1572 Vilému z Rožmberka a od roku 1603 rodu Lobkoviců. Z dochovaných písemných dokladů se k obci Krabčice uvádí, že obec nenesla od počátku název Krabčice, nýbrž se nazývala Krabšice, Krábčice nebo dokonce Chrabrčice. První písemný doklad o existenci obce je z roku 1226. Tento doklad uvádí, že bratři Matěj a Václav Nemojovi darovali Krabčice klášteru v Doksanech. V době husitských válek byla ves králem Zikmundem klášteru odňata a přidělena do zástavy pánům Rousům ze Svinova. Na konci 16. století byla zakoupena Vilémem z Rožmberka. Později byla součástí velkého pozemkového dominia Lobkoviců na Roudnici, až do skončení vrchnostenské správy v roce 1850. Dlouhá historie obce Rovné je podložena archeologickými nálezy z roku 1963. V tomto roce byly objeveny „*dva kostrové hroby lidí šňůrové keramiky z doby kamenné*“. Další archeologické nálezy pochází z roku 1971, kdy byly nalezeny „*dva kostrové hroby lidí římské keramiky*“. Dodnes se dochovaly zajímavé památky, které je možné vidět na domech v obci. Za zmínku stojí domy čísla popisného 22 a 34, které mají „*empírové brány*“ a dům čísla popisného 47, který má „*dřevěná sluncová vrata*“. V obci je provozován Diakonii Českobratrské církve evangelické Domov odpočinku ve stáří dříve tzv. Evangelická opatrovna. Jedná se o komplex budov, který je zajímavým architektonickým celkem. Historie objektu je spjata s činností evangelického faráře Václava Šubrt, který zde přebýval v letech 1862 – 1872. V roce 1864 Václav Šubrt v Krabčicích vybudoval školu, která sloužila jako opatrovna po dobu 135 let. Děti se zde mohly vzdělávat, seznamovat

a hrát se svými vrstevníky. Součástí Diakonie ČCE je takzvaný Karafiátův dům, ve kterém působil Jan Karafiát, který je autorem dětské knížky Broučci z roku 1866. V obci Krabčice stojí od roku 1885 pseudorenesanční evangelický kostel, který je možné vidět z okruhu 20 km. Sedláci na jeho výstavbu darovali materiál, zvon a zařízení. V roce 1915 byla před kostelem umístěna pamětní deska mistra Jana Husa. Na začátku lipové aleje vedoucí k hoře Říp, je postaven pomník, k uctění památky zesnulých z první světové války, který byl slavnostně odhalen v roce 1926. Od roku 1931 je v obci provozována Masarykova základní škola, která nahradila soukromou evangelickou školu. Zajímavostí je stavba Vladimírov s číslem popisným 111, která byla v roce 1912 zrekonstruována na moderní statek. Postupem času statek zchátral a v současné době se uvažuje o jeho obnově a zpřístupnění veřejnosti.⁷¹

4.1.2 Současnost

Obce Rovné, Krabčice a Vesce spadají pod obecní úřad Krabčice se sídlem v Rovném. Jedná se o obec s přenesenou působností. Podle údajů Ministerstva vnitra České republiky mají obce celkem 888 obyvatel a to k 1. 1. 2017. Obec má zřízené dvě příspěvkové organizace, kterými jsou Základní a Mateřská škola Krabčice. Mezi výbory a komise obecního úřadu Krabčice patří Komise pro výstavbu a rozvoj obce, Kulturní a sociální komise, Kontrolní výbor a Finanční výbor. Největší dominantou obce je hora Říp, jejíž nejvyšší bod dosahuje nadmořské výšky 459 metrů. Největší kulturní a společenskou akcí je tradiční Řípská pouť, která se každoročně koná u příležitosti svátku svatého Jiří. Mezi zařízení, která slouží občanům, patří knihovna, která je přímo umístěna v budově obecního úřadu a kterou mohou obyvatelé obce využívat v době od 16.00-18.00 hodin každou středu a pátek. Je možno si zde zapůjčit velké množství knih, a to jak pro dospělé, tak i pro děti. V knihovně je k využití umístěn i počítač s připojením na internet. Veškeré tyto služby jsou zdarma. Obyvatelům obce slouží sběrný dvůr, kam mohou odkládat odpad, který nemůže být umístěn mezi běžný odpad do popelnic. Obec zde spolupracuje s firmou FCC BEC, s. r. o. To je podnik technických služeb se sídlem v Lovosicích, který se zabývá nakládáním s odpady a odpad ze sběrného dvora odváží k likvidaci. Náklady za likvidaci odpadu každý měsíc fakturuje obci. Dále budova

⁷¹OBEC KRABČICE. *Historie obce* [online]. [cit. 2017-01-03]. Dostupné z WWW: <http://www.krabcice.cz/informace-o-obci/historie/>.

„Hostinec pod Řípem“. Tato budova je v majetku obce. V přízemí je umístěn obchod se smíšeným zbožím a hostinec, které jsou provozovány soukromými osobami. V patře budovy se nachází taneční sál, který je využíván k různým akcím, pořádaným pro občany obce a jinou veřejnost jak ze strany samotné obce Rovné, tak i jiných organizací. Sál si může každý občan pronajmout i pro soukromé účely, jako jsou svatby a různé jiné oslavy a akce. Ke sportovnímu využití mohou obyvatelé obce využívat fotbalové hřiště a tenisový kurt, který byl postaven v sousedství hřiště. Nejmenší děti mohou využívat tři dětská hřiště s prolézačkami, která jsou rozmístěna v různých částech obce.⁷²

4.2 Orgány obce

Mezi orgány obce patří zastupitelstvo obce, starosta obce, obecní úřad a zvláštní orgány, kterými jsou Kontrolní výbor, Finanční výbor, Komise pro výstavbu a rozvoj a Kulturní a sociální komise. Vzhledem k tomu, že zastupitelstvo obce má pouze 9 členů, nebyla zvolena rada obce, což vyplývá ze zákona č. 128/2000 sb., zákon o obcích.

4.2.1 Zastupitelstvo

Zastupitelstvo obce je devítičlenné. Poslední volby do obecního zastupitelstva proběhly na podzim roku 2014. Volby do obecního zastupitelstva upravuje zákon č.491/2001 Sb., zákon o volbách do zastupitelstev obcí a o změně některých zákonů. Funkční období členů zastupitelstva je čtyřleté. Členové zastupitelstva obce byli zvoleni jako zástupci pěti politických stran. Za stranu „ROVNĚ“ byl zvolen Štrupl Jiří, za stranu Sportovci pro obec byli zvoleni dva zastupitelé, jimiž jsou Fengl Zdeněk a Fengl Jiří, za stranu „SPOLEČNĚ ZA PRŮHLEDNOST OBCE“ byli zvoleni tři zastupitelé, kterými jsou Šimáček Jiří, Michal David a Líbalová Marcela. Za stranu Slušná radnice pro lidi byl zvolen Tachecí Josef a za stranu Sdružení za obnovu tradičních hodnot byli zvoleni Pětníková Olga a Novám Roman.⁷³

⁷²OBEC KRABČICE. *Současnost obce* [online]. [cit. 2017-01-03]. Dostupné z WWW: <http://www.krabcice.cz/informace-o-obci/historie/>.

⁷³VOLBY, Český statistický úřad. *Volby do zastupitelstev obcí období 10.10. – 11.10.2014* [online]. [cit. 2017-01-04]. Dostupné z WWW: <http://www.volby.cz/pls/kv2014/kv21111?xjazyk=CZ&xid=1&xv=23&xdz=1&xnumnuts=4203&xobec=565067&xstrana=0&xodkaz=1>.

V květnu 2015 se z neznámých důvodů vzdal funkce v zastupitelstvu místostarosta Michal David. Zastupitelstvo bylo doplněno Doležalovou Janou. Do funkce místostarosty byl zvolen Fendl Zdeněk, který byl do té doby předsedou kontrolního výboru.

Zastupitelstvo obce se podle zákona o obcích schází podle potřeby, nejméně jedenkrát za tři měsíce. Zastupitelstvo obecního úřadu Krabčice se podle dostupných zápisů ze zasedání zastupitelstva, po volbách v roce 2014 sešlo dvakrát, v roce 2015 se sešlo šestkrát a v roce 2016 se sešlo šestkrát. Můžeme tedy konstatovat, že zastupitelstvo obce Krabčice se schází v průměru jedenkrát za dva měsíce, což je v souladu se zákonem.

4.2.1.1 Orgány zastupitelstva obce

Finanční výbor

Finanční výbor je tříčlenný, jeho předsedou je člen obecního zastupitelstva Jiří Fendl a dalšími členy jsou Jana Neschnerová a Mgr. Jana Doležalová. Členové finančního výboru jsou seznámeni se zákonem č.250/2000 Sb. o rozpočtových pravidlech územních rozpočtů.

Pracovní náplní finančního výboru je provádění kontrol hospodaření s majetkem a finančními prostředky obce. Zastupitelstvu obce předkládá návrh rozpočtu obce na příští rok se svým stanoviskem. V průběhu a na konci roku projednává zprávu o plnění rozpočtu, provádí a projednává rozpočtová opatření, projednává závěrečný účet obce a vyjadřuje se ke zprávě z přezkoumaného hospodaření. K tomuto zpracovává stanoviska, která předkládá zastupitelstvu obce. Čtvrtletně provádí kontrolu pokladny, o které vyhotoví zápis, který projedná se starostou a předloží zastupitelstvu obce. Kontroluje a hodnotí způsob využívání obecního majetku a navrhuje jeho pronájem nebo prodej. V případě potřeby projednává a doporučuje různé formy financování, jako je leasing, úvěr atd. Zajišťuje ochranu záznamů souvisejících s účetnictvím podle § 33 zákona č. 563/1991 Sb. zákon o účetnictví. Plní i jiné úkoly, které mu jsou uloženy zastupitelstvem obce a vyplývají z usnesení zápisu jednání zastupitelstva. Z každého jednání pořizuje zápis.

Kontrolní výbor

Kontrolní výbor je tříčlenný, jehož předsedou je člen obecního zastupitelstva Roman Novák a dalšími členy jsou Marcela Líbalová Mgr. a Jiří Fendl st.

Pracovní náplní kontrolního výboru je na úseku samostatné působnosti, kontrola dodržování právních předpisů obecním úřadem a finančním výborem. Spolupůsobí při tvorbě vnitřních směrnic, vyjadřuje se k stávajícím vnitřním směrnicím a provádí kontrolu jejich dodržování. V rámci vydávání obecních vyhlášek kontroluje dodržování souvisejícího procesu, včetně seznámení veřejnosti a následné dodržování vyhlášek občany. U zaměstnanců úřadu provádí kontroly podkladů pro stanovení mzdy, jako je například docházka, čerpání náhradního volna atd. Dále kontroluje vybírání všech místních poplatků, jako je například poplatek za psy, odpady, vodu atd. a kontrolu provedených inventur. Vyjadřuje se k peticím, stížnostem a připomínkám, kontroluje náležitosti smluv uzavřených obecním úřadem. Plní i jiné kontrolní úkoly, které mu jsou uloženy zastupitelstvem obce a vyplývají z usnesení zápisu jednání zastupitelstva.

Výbor o provedených kontrolách vyhotovuje zápis, který obsahuje předmět kontroly, její výsledek a v případě zjištění nedostatků návrhy postupu jejich odstranění. Zápis o provedené kontrole podepisuje člen výboru, který kontrolu provádí a zaměstnanec, kterého se kontrola týkala. Zápis předkládá obecnímu zastupitelstvu společně s případným vyjádřením orgánu nebo zaměstnanců, jejichž činnosti se kontrola týkala.

4.2.2 Obecní úřad

Obecní úřad je orgán obce. Vykonává činnost v rámci samostatné působnosti obce, se zaměřením na uspokojování potřeb svých občanů. V tomto směru se zejména jedná o zajištění veřejné dopravy a spojů, poskytování informací, výchovy a vzdělání, ochrany veřejného pořádku a kulturního rozvoje obce. Dále vykonává činnosti, které mu uloží zastupitelstvo obce, pomáhá výborům a komisím v jejich činnosti. Obecní úřad plní své povinnosti a vykonávají své pravomoci na základě zákona č. 128/2000 Sb., zákon o obcích. Obecní úřad dále vykonává činnosti vyplývající z přenesené působnosti na základě příslušných zákonů. Na Obecním úřadu v Krabčicích se v rámci této působnosti vydávají obecně závazné vyhlášky, nařízení obce a vybírají se místní poplatky.

Chod obecního úřadu zajišťují starosta obce Jiří Šimáček, který stojí v čele obecního úřadu, místostarosta Zdeněk Fengl a administrativní pracovnice Tereza Kárová, kteří vedou veškerou agendu obecního úřadu. Dále obecní úřad zaměstnává 4 občany obce, jejichž hlavní pracovní náplní je starost o vzhled obce, jako je sekání trávy, údržba ostatní zeleně, úklid sněhu a údržba budov a dalšího majetku obce. Vykonávají i jiné činnosti,

kteře jsou potřebné pro zajištění fungování obce, případně se spolupodílejí na zajištění akcí, které jsou pořádány obecním úřadem, jsou řízení starostou.

Pan Jiří Šimáček je starostou od 13. 11. 2010, v současné době již druhé volební období. První volební období mu skončilo volbami na podzim roku 2014, kdy byl opětovně zvolen do funkce. Jeho funkční období bude ukončeno nejpozději podle termínu voleb na podzim v roce 2018, nebude-li opětovně zvolen. Funkci vykonává jako uvolněný člen zastupitelstva obce. Pan Jiří Šimáček má na starosti větší část agendy obce, jeho úkolem je zabezpečit chod obce, obec zastupuje navenek. Rozhoduje o způsobu informování veřejnosti o činnosti obce, svolává a zpravidla řídí zasedání zastupitelstva obce, podepisuje veškeré dokumenty. Zastupitelstvem obce bývá ve většině případů pověřován organizací a samotným zajištěním průběhu akcí, které jsou obcí pořádány. Jedná se o různé akce, jak společenské, tak týkající se procesu údržby obecních budov a ostatního majetku obce.

Místostarosta Zdeněk Fengl zastává tuto funkci od května roku 2015 nejdéle podle termínu voleb do podzimu roku 2018. V plném rozsahu zastupuje starostu v jeho nepřítomnosti. Svou funkci vykonává jako neuvolněný člen zastupitelstva.

Administrativní pracovnice Tereza Kárová je v této funkci od února 2015. Jejím úkolem jsou administrativní práce (pošta, vyřizování telefonátů, archivování), vedení personální agendy a výpočet mezd, administrativní zpracování rozpočtu a vedení pokladny. Má na starosti evidenci obyvatel, organizační věci např. vítání občánků, správu hřbitova, legalizaci (ověřování podpisů) a vidimaci (ověřování listin), vybírá místní poplatky a poplatky za služby pro občany zajišťované obcí, jakož i jiné poplatky dle obecních vyhlášek. Pravidelně jedenkrát ročně se v Rovném koná Řípská pouť, v rámci které je na základě rozhodnutí starosty pověřena plněním dílčích úkolů v rámci její organizace. Zajišťuje například vytyčování a označování míst k pronájmu, vedení evidence vstupenek a vybírání finančních prostředků za pronajatá místa prodejcům.

4.2.3 Orgány zřízené starostou

Komise pro výstavbu a rozvoj obce

Komise pro výstavbu a rozvoj obce je tříčlenná, jejím předsedou je člen obecního zastupitelstva Ing. Olga Pětníková a dalšími členy jsou Petr Duchoslav a Vratislav Veltruský.

Pracovní náplní komise je příprava investičních akcí, což obnáší přípravu projektů, výběr firem a následně ve spolupráci se starostou kontrola jejich realizací. Kontrola financování těchto projektů ve spolupráci s finančním výborem a starostou obce. Dále provádí kontrolu komunikací, budov a zařízení v majetku obce a zpracovává návrhy na jejich opravy a případně úpravy. Podílí se na typování přípravy parcel určených k zástavbě rodinných domů. Dává podněty a připomínky k chodu a podnětu obce.

Kulturní a sociální komise

Kulturní a sociální komise je tříčlenná, jejím předsedou je Jana Veltruská a dalšími členy jsou Jana Soukupová a Andrea Brůžová.

Pracovní náplní komise je ve spolupráci se spolky a sdruženími působícími v obci sestavování kalendáře kulturních, sportovních a společenských akcí na každé čtvrtletí. Zajišťování, pořádání a organizace uvedených akcí. Spolupracovat se základní a mateřskou školou na společných akcích a rovněž tak při řešení problému sociální oblasti, týkající se dětí, které tyto instituce navštěvují. Ve spolupráci s obecním úřadem zajišťovat distribuci plakátů a informačních letáků, tvorbu příspěvku webových stránek. Shromažďovat a zpracovávat požadavky občanů v sociální oblasti. Zajišťovat blahopřání a věcné dary občanům, kteří se dožili významného životního jubilea a spolupracovat s Domovem odpočinku.

4.3 Rozpočet obce Rovné

Tabulka 2 Vývoj hospodaření obce

Rok	2012	2013	2014	2015
Příjmy schválené	10 346 000	13 540 000	12 863 000	13 504 000
Příjmy upravené	12 361 155	13 856 100	14 596 700	17 446 700
Příjmy celkem	12 406 934	13 819 156	14 692 256	17 682 384
Plnění rozpočtu	120 %	102 %	114 %	130 %
Výdaje schválené	10 230 500	13 540 000	15 386 000	13 504 000
Výdaje upravené	13 195 830	12 489 100	15 294 000	19 016 700
Výdaje celkem	13 112 249	11 875 651	14 960 322	16 736 611
Plnění rozpočtu	128 %	87 %	97 %	123 %
Saldo	-705 315	1 943 505	-268 066	945 773

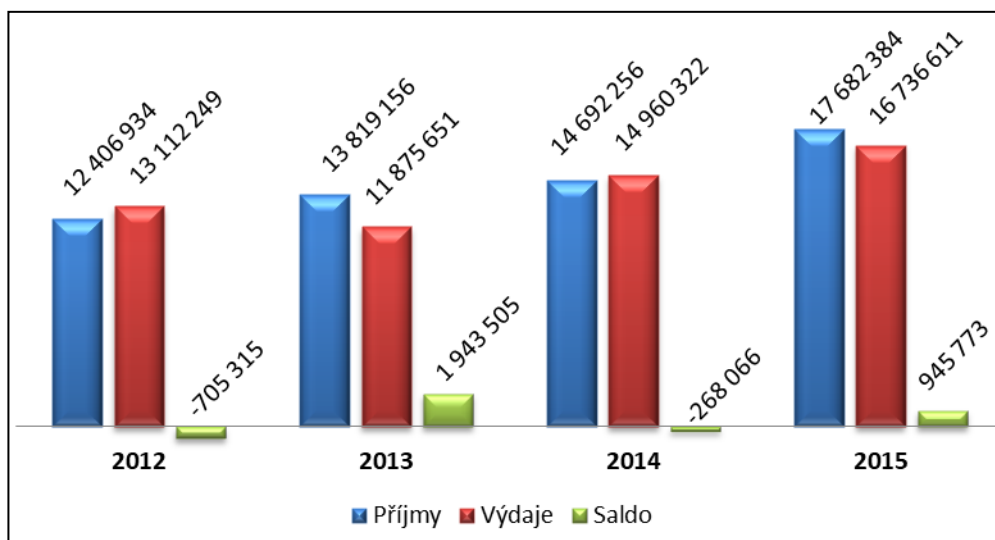
Zdroj: zpracováno dle obec Krabčice, 2012-2015

Tabulka (Tabulka 2) znázorňuje odlišnost schválených příjmů a výdajů od údajů uvedených v závěrečném účtu obce. Z tabulky je zřejmé, že ve sledovaném období jsou schválené příjmy vůči celkovým příjmům podhodnocované. Obec své příjmy plánuje

v rozmezí od 10 346 000 Kč v roce 2012 do 13 540 000 Kč v roce 2013. Rozdíl mezi nejnižší a nejvyšší částkou byl 23,6 %, což je absolutně 3 194 000 Kč. V průběhu každého roku je obecní rozpočet upravován podle aktuálního vývoje. Z tabulky je zřejmé, že upravené příjmy byly ve vztahu k celkovým příjmům podhodnocené s výjimkou roku 2013, ve kterém byly nadhodnoceny o 36 944 Kč. V procentuálním vyjádření je tento rozdíl zanedbatelný. Upravené příjmy měly v uvedeném období stoupající tendenci, pohybovaly se v rozmezí od 12 361 155 Kč v roce 2012 do 17 446 700 Kč v roce 2015. Rozdíl mezi nejnižší a nejvyšší částkou byl 29%, což je absolutně 5 085 545 Kč. U celkových příjmů pozorujeme od roku 2012 do roku 2015 stoupající tendenci. Celkové příjmy se v tomto období pohybovaly v rozmezí od 12 406 934 Kč v roce 2012 do 17 682 384 v roce 2015. Rozdíl mezi nejnižší a nejvyšší částkou byl 29,8 %, což je absolutně 5 275 450 Kč. Na základě výše uvedených údajů můžeme tedy říci, že obec celkové příjmy rozpočtu vzhledem ke schváleným příjmům každoročně naplňuje nad 100%. Nejnižší plnění rozpočtu bylo 102 % v roce 2013 a nejvyšší 130 % v roce 2015. Plnění rozpočtu v roce 2015 bylo pravděpodobně ovlivněno vyššími příjmy z dotací, se kterými obec nepočítala, jakož i v roce 2012, kdy byl rozpočet plněn na 120 %.

Z tabulky je zřejmé, že ve sledovaném období jsou schválené výdaje vůči celkovým výdajům v letech 2012 a 2015 podhodnocené a v letech 2013 a 2014 nadhodnocené. Obec své výdaje plánuje v rozmezí od 10 230 500 Kč v roce 2012 do 15 386 000 Kč v roce 2014. Rozdíl mezi nejnižší a nejvyšší hodnotou byl 33,5 %, což je absolutně 5 155 500 Kč. Upravované výdaje byly ve vztahu k celkovým výdajům nadhodnocované. Pohybovaly se v rozmezí od 12 489 100 Kč v roce 2013 do 19 016 700 v roce 2015 Kč. Rozdíl mezi nejnižší a nejvyšší částkou byl 34,3 %, což je absolutně 6 527 600 Kč. Celkové výdaje se v tomto období pohybovaly v rozmezí od 11 875 651 Kč v roce 2013 do 16 736 611 Kč v roce 2015. Rozdíl mezi nejnižší a nejvyšší částkou byl 29 %, což je absolutně 4 860 960 Kč. V oblasti výdajů obec překročila rozpočet v roce 2012 a 2015. V roce 2012 plnila rozpočet na 128 % a v roce 2015 na 123 %. Překročení schválených výdajů bylo pravděpodobně zapříčiněno vyššími výdaji obce na investice do oblasti rekonstrukce budov za účelem výstavby bytů, dětských hřišť, oprav chodníků a rekonstrukce budovy mateřské školy. V roce 2013 a 2014 nepřesáhly skutečné výdaje obce výdaje schválené v rozpočtu.

Graf 1 Vývoj hospodaření obce



Zdroj: zpracováno dle výkazu pro hodnocení plnění rozpočtu územních samosprávných celků, dobrovolných svazků obcí a regionálních rad

Graf (Graf 1) vývoj hospodaření obce znázorňuje hospodaření obce ve sledovaném období. V roce 2012 a 2014 obec vykazuje saldo záporné, hospodařila se schodkem. Schodek rozpočtu obec vyrovnává financemi, které má na vlastním účtu, nemusí tedy využívat žádné cizí peníze. V roce 2013 a 2015 obec vykazuje saldo kladné, vznikl tedy přebytek. Přebytek je obcí ukládán na účet a peníze jsou využívány ke krytí různých investic a případných schodků rozpočtu v dalším období.

4.3.1 Celkové příjmy obce

Tabulka (Tabulka 3) znázorňuje příjmy obce Rovné od roku 2012 do roku 2015, které jsou rozděleny podle jednotlivých druhů na daňové, nedaňové, kapitálové, které dohromady tvoří skupinu vlastních příjmů a dotace. Z údajů v tabulce lze pozorovat, že celkové příjmy se pohybovaly v rozmezí od 12 406 934 Kč v roce 2012 do 17 682 383 Kč v roce 2015 a každoročně měly stoupající tendenci. Rozdíl mezi nejnižší a nejvyšší částkou byl 30 %, což je absolutně 5 275 449 Kč.

Tabulka 3 Celkové příjmy obce

Příjmy/rok	2012	2013	2014	2015
Daňové	8 325 535	10 160 682	10 689 772	11 613 571
Nedaňové	2 655 503	2 837 137	3 381 784	3 414 436
Kapitálové	396 870	7 900	0	11 745
Vlastní příjmy	11 377 908	13 005 719	14 071 556	15 039 752
Dotace	1 029 026	813 436	620 700	2 642 631
Celkem	12 406 934	13 819 155	14 692 256	17 682 383

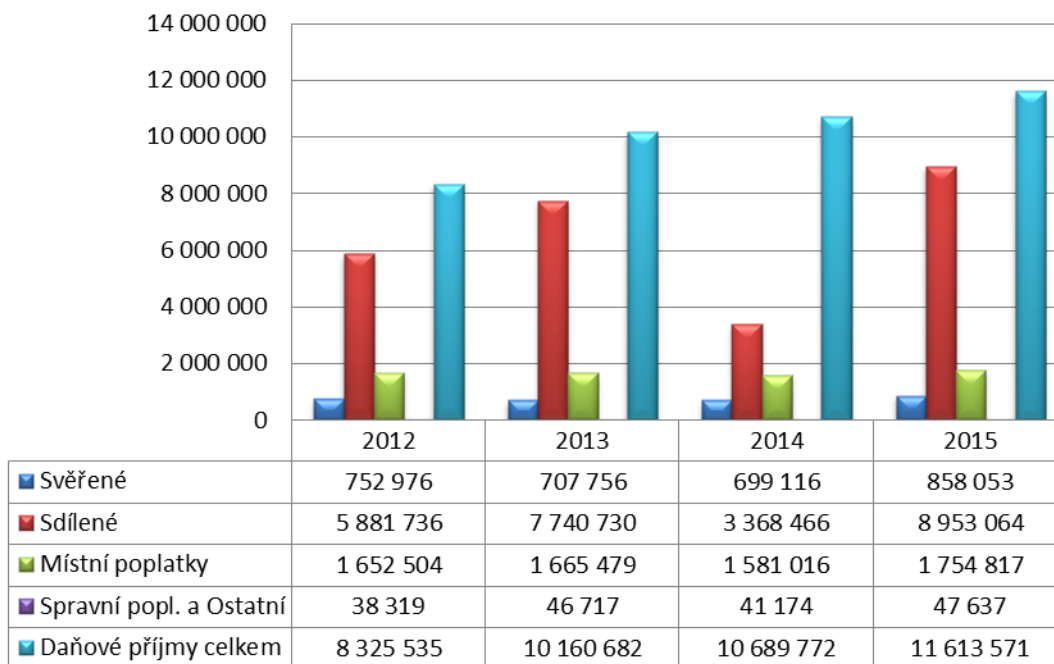
Zdroj: zpracováno dle obec Krabčice, 2012-2015

Z tabulky (Tabulka 3) je zřejmé, že největší podíl na příjmech mají daňové příjmy, které se pohybují v rozmezí od 65,68 % v roce 2015 do 73,58 % v roce 2013. Druhý největší podíl mají nedaňové příjmy, které se pohybují v rozmezí od 19,31 % v roce 2015 do 23,02 % v roce 2014. Třetí největší skupinu příjmů tvoří dotace, které se pohybují v rozmezí od 4,23 % v roce 2014 do 14,94 % v roce 2015. Celkové příjmy obce v uvedeném období tvoří v průměru ze 70 % příjmy daňové, z 21 % příjmy nedaňové, z 8 % dotace a 1 % příjmy kapitálové. Můžeme říci, že nejvýznamnějšími příjmy rozpočtu obce jsou příjmy daňové, nedaňové a dotace, kterými se budeme dále podrobněji zabývat.

4.3.1.1 Daňové příjmy

Graf (Graf 2) znázorňuje daňové příjmy obce Rovné od roku 2012 do roku 2015, které jsou rozděleny do pěti skupin, a to na svěřené daně, sdílené daně, správní poplatky, místní poplatky a ostatní daňové příjmy. Z údajů uvedených v grafu lze pozorovat, že daňové příjmy se pohybovaly v rozmezí od 8 325 535 Kč v roce 2012 do 11 613 571 Kč v roce 2015, které měly každým rokem stoupající tendenci. Rozdíl mezi nejnižší a nejvyšší částkou byl 28 %, což je absolutně 3 288 036 Kč.

Graf 2 Daňové příjmy obce



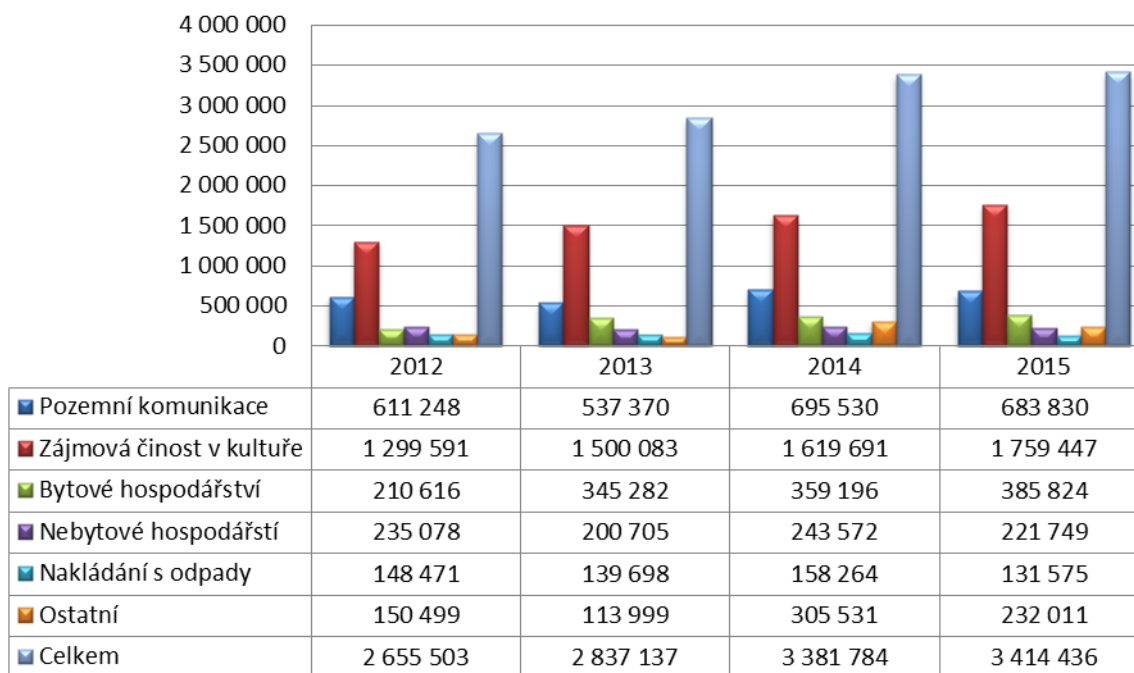
Zdroj: zpracováno dle výkazu pro hodnocení plnění rozpočtu územních samosprávných celků, dobrovolných svazků obcí a regionálních rad

Z grafu (Graf 2) je zřejmé, že největší podíl na daňových příjmech mají sdílené daně, které se pohybují v rozmezí od 70,64 % v roce 2012 do 78,28 % v roce 2014. Druhý největší podíl mají místní poplatky, které se pohybují v rozmezí od 14,79 % v roce 2014 do 19,85 % v roce 2012. Třetí velkou skupinu tvoří svěřené daně, které se pohybují v rozmezí od 6,54 % v roce 2014 do 9,05 % v roce 2012. Správní poplatky a ostatní daňové příjmy tvoří méně než 1 % z celkových příjmů. Celkové daňové příjmy obce v uvedeném období tvoří v průměru ze 76 % sdílené daně, ze 16 % místní poplatky, 7 % svěřené daně, z 1 % ostatní daňové příjmy a z 0 % správní poplatky.

4.3.1.2 Nedaňové příjmy

Graf (Graf 3) znázorňuje nedaňové příjmy obce Rovné od roku 2012 do roku 2015, které jsou rozděleny do několika skupin. Nejvýznamnějšími z těchto skupin jsou skupiny označené jako zájmová činnost v kultuře, pozemní komunikace, bytové hospodářství, nebytové hospodářství a nakládání s odpady. Nedaňové příjmy obce se v uvedených letech pohybovaly v rozmezí od 2 655 503 Kč v roce 2012 do 3 414 436 Kč v roce 2015. Každý rok můžeme pozorovat narůstající výši uvedených příjmů. Rozdíl mezi nejnižší a nejvyšší částkou byl absolutně 758 933 Kč, což je 22 %.

Graf 3 Nedaňové příjmy obce



Zdroj: zpracováno dle výkazu pro hodnocení plnění rozpočtu územních samosprávných celků, dobrovolných svazků obcí a regionálních rad

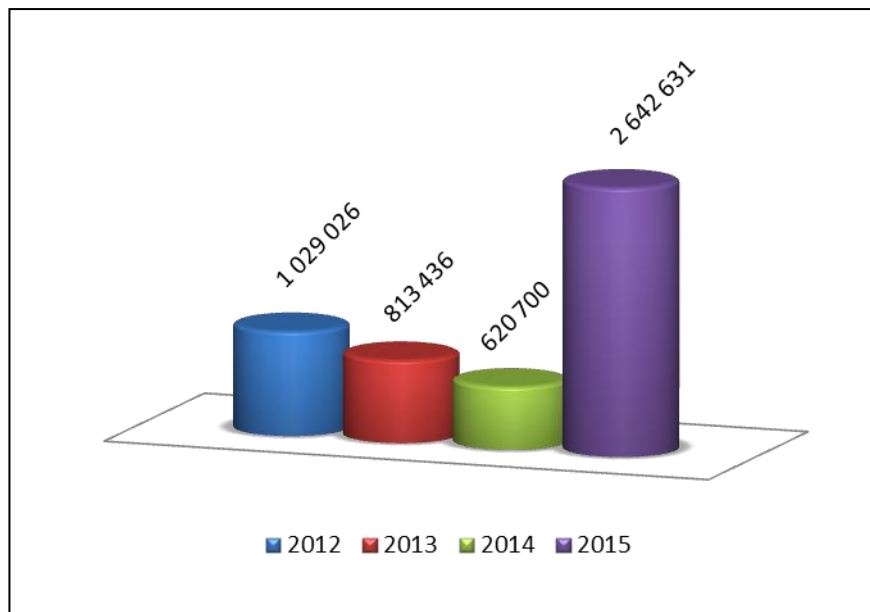
Z grafu (Graf 3) je zřejmé, že největší podíl na nedaňových příjmech má zájmová činnost v kultuře, která se pohybuje v rozmezí od 47,89 % v roce 2014 do 52,87 % v roce 2013. Druhý největší podíl mají pozemní komunikace, které se pohybují v rozmezí od 18,94 % v roce 2013 do 23,01 % v roce 2012. Třetí největší podíl má bytové hospodářství, které se pohybuje v rozmezí od 7,93 % v roce 2012 do 12,17 % v roce 2013. Čtvrtý největší podíl má nebytové hospodářství, které se pohybuje v rozmezí od 7,07 % v roce 2013 do 8,85 % v roce 2012. Pátý největší podíl má skupina nakládání s odpady, která se pohybuje v rozmezí od 3,85 % v roce 2015 do 5,59 % v roce 2012. Celkové nedaňové příjmy obce v uvedeném období tvoří v průměru z 50 % zájmová činnost v kultuře, z 21 % pozemní komunikace, z 11 % bytové hospodářství, ze 7 % nebytové hospodářství, z 5 % nakládání s odpady a z 6 % zbývajících 5 skupin.

4.3.1.3 Dotace

Tabulka (Tabulka 3) celkové příjmy obce obsahuje kromě jiného i údaje o celkové výši dotací v absolutních číslech, které obec přijala v jednotlivých letech sledovaného období. Ve vztahu k celkovým příjmům to bylo 8,29 % v roce 2012, 5,87 % v roce 2013, 4,23 % v roce 2014 a 14,94 % v roce 2015. Dotace v jednotlivých letech byly využity pro

financování různých veřejných statků a zajištění chodu obce, což je znázorněno v grafu (Graf 4).

Graf 4 Dotace obce



Zdroj: zpracováno dle výkazu pro hodnocení plnění rozpočtu územních samosprávných celků, dobrovolných svazků obcí a regionálních rad

Ve vztahu k celkové výši dotací v roce 2012 užila obec přidělené dotace od Úřadu práce České republiky o objemu 16,61 % na veřejně prospěšné práce, od Ministerstva pro místní rozvoj České republiky dotace o objemu 34,69 % na výstavbu dětského hřiště. Od Ministerstva školství, mládeže a tělovýchovy České republiky získala obec dotaci o objemu 17,66 % na koupi nových počítačů pro základní školu, od Krajského úřadu Ústeckého kraje získala dotaci o objemu 5,64 % na volby do krajského zastupitelstva obcí a senátu a zbývajících 25,40 % jsou neúčelové dotace využité na provoz obce.

V roce 2013 získala obec dotace od Úřadu práce České republiky o objemu 44,26 % na veřejně prospěšné práce a od Ministerstva pro místní rozvoj České republiky o objemu 24,59 % na multifunkční hřiště. Od Krajského úřadu Ústeckého kraje získala dotace o objemu 5,53 % na volby do Poslanecké sněmovny, o objemu 5,10 % na prezidentské volby. Zbývajících 20,52 % jsou neúčelové dotace na provoz obce.

V roce 2014 byly užity dotace od Úřadu práce České republiky o objemu 58,31 % na veřejně prospěšné práce, od Krajského úřadu Ústeckého kraje o objemu 7,25 % na volby do Evropského parlamentu a o objemu 7,25 % na volby do zastupitelstva obce. Zbývajících 27,18 % jsou neúčelové dotace na provoz obce.

V roce 2015 získala obec dotace od Úřadu práce České republiky o objemu 32,23 % na veřejně prospěšné práce, od Ministerstva životního prostředí České republiky získala dotace o objemu 52,18 % na zateplení budovy obecního úřadu. Od Ministerstva pro místní rozvoj České republiky získala dotace o objemu 9,39 % na výstavbu dětského hřiště a zbývajících 6,19 % jsou neúčelové dotace využité na provoz obce.

4.3.2 Celkové výdaje obce

Tabulka (Tabulka 4) znázorňuje celkové výdaje obce Rovné od roku 2012 do roku 2015, které jsou rozděleny podle jednotlivých druhů na běžné a kapitálové. Z údajů uvedených v tabulce lze pozorovat, že se ve sledovaném období celkové výdaje pohybovaly v rozmezí od 11 875 651 Kč v roce 2013 do 16 736 611 Kč v roce 2015. Rozdíl mezi nejnižší a nejvyšší částkou byl 29 %, což je absolutně 4 860 960 Kč.

Tabulka 4 Celkové výdaje obce

Výdaje/rok	2012	2013	2014	2015
Běžné	10 927 960	10 885 649	11 468 753	13 717 180
Kapitálové	2 184 289	990 002	3 491 570	3 019 431
Celkem	13 112 249	11 875 651	14 960 323	16 736 611

Zdroj: zpracováno dle obec Krabčice, 2012-2015

Z tabulky je zřejmé, že největší podíl na celkových výdajích mají běžné výdaje, které se pohybují v rozmezí od 76,66 % v roce 2014 do 91,66 % v roce 2013. Kapitálové výdaje se pohybují v rozmezí od 8,34 % v roce 2013 do 23,34 % v roce 2014. Celkové výdaje v uvedeném období tvoří v průměru z 83 % běžné výdaje a ze 17 % kapitálové výdaje.

Tabulka 5 Oblasti výdajů rozpočtu obce

Oblasti výdajů/rok	Celkové výdaje/z toho kapitálové výdaje (v mil. Kč)			
	2012	2013	2014	2015
Pozemní komunikace	0,9/0,1	1,2/0,4	4,0/3,2	2,4/0,12
Předškolní a základní vzdělávání	1,8/0,6	0,9/0,5	0,8	1,2/0,4
Bytové a nebytové hospodářství	1,5/0,9	0,4	0,5	0,5
Záležitosti kultury a církve	1,5	2,0	1,9	2,0
Tělovýchova	0,2	0,2	0,4/0,1	0,2
Komunální služby a územní rozvoj	0,7	0,9	0,9/0,04	1,5/0,1
Nakládání s odpady	1,1	1,2	1,3	1,2
Ochrana přírody a krajiny	0,9	1,4/0,1	1,6/0,07	2,5/0,78
Zastupitelské orgány	1,1	1,3	1,3	1,2
Regionální a místní správa	2,4	1,2	1,3	3,4/1,6
Ostatní činnost	1,0/0,5	1,1	0,9	0,6
Celkové výdaje	13,1/2,1	11,8/1,0	14,9/3,41	16,7/3,0

Zdroj: zpracováno dle obec Krabčice, 2012-2015

Tabulka (Tabulka 5) znázorňuje oblasti výdajů rozpočtu obce Rovné od roku 2012 do roku 2015, jejichž hodnoty jsou uvedeny v milionech Kč. Z tabulky je zřejmé do jakých oblastí a v jaké výši byly výdaje v jednotlivých letech směřovány. Tabulka uvádí celkové výdaje a za lomítkem výdaje kapitálové, byly-li v dané oblasti vykázány. V roce 2012 byly kapitálové výdaje použity k rekonstrukci neobyvatelných kancelářských prostor na byty, vybudování dvou dětských hřišť, výměně oken a opravy střechy na mateřské škole a nákupu techniky na údržbu obce. V roce 2013 na vybudování multifunkčního hřiště a parkoviště u základní školy, vybudování nové autobusové zastávky a nákupu vysavače na listí a křovinořezu na údržbu obce. V roce 2014 na zastřešení před kabinami, zprovoznění veřejného osvětlení, vybudování chodníku, parkoviště a rekonstrukce silnice, nákupu křovinořezu, sekačky a štěpkače. V roce 2015 na opravu chodníků v obci, vybudování hřiště u mateřské školy, přechodu pro chodce u základní školy, zateplení budovy obecního úřadu a nákupu různého vybavení. V rámci běžných výdajů obec vynakládá finanční prostředky na zajištění vlastního provozu a poskytování služeb obyvatelům obce. Z běžných výdajů jsou kryty například mzdy zaměstnanců, náklady na energie, příspěvky obcí zřízených organizací atd. S výjimkou roku 2012 jsou nejvyšší výdajovou oblastí záležitosti kultury a církve s vykazanými výdaji od 1,9 mil Kč v roce 2014 do 2,0 mil. Kč v roce 2013. Velkou částí těchto výdajů jsou výdaje spojené s pořádáním Řípské pouti. Z tabulky je zřejmé, že v oblastech nakládání s odpady a zastupitelské orgány jsou každoroční výdaje přibližně stejné. Položka nakládání s odpady

vykazuje výdaje od 1,1 mil. Kč v roce 2012 do 1,3 mil. Kč v roce 2014. Oblast zastupitelské orgány vykazuje výdaje od 1,1 mil. Kč v roce 2012 do 1,2 mil. Kč v roce 2013. Od roku 2013 do roku 2015 mají výdaje v této položce mírně klesající tendenci, což lze považovat za pozitivní. V ostatních oblastech jsou ve sledovaném období výdaje rozdílné. Tento stav je ovlivněn prioritami obce směřujícími k zajišťování služeb a veřejných statků pro občany a podle toho plánuje své rozpočtové výdaje.

4.3.3 Rozvaha obce

4.3.3.1 Aktiva obce

Dokumenty rozvahy obce Rovné od roku 2012 do roku 2015 poskytují údaje o majetku obce v jednotlivých letech rozdělené na aktiva a pasiva.

Níže uvedená tabulka (Tabulka 6) zobrazuje aktiva obce od roku 2011 do roku 2015. Vyjádřené hodnoty jsou dále použity jako vstupní, pro výpočet horizontální a vertikální analýzy aktiv obce. Z uvedené tabulky bylo zjištěno, že výsledná bilanční suma se ve sledovaném období pravidelně zvyšuje. Od roku 2012 do roku 2015 o 15 %, což je absolutně o 8 744 335 Kč.

Tabulka 6 Aktiva obce

Aktiva/Rok	2011	2012	2013	2014	2015
Stálá aktiva	46 275 678	47 303 161	47 321 868	49 699 639	51 566 926
DHM	40 294 227	41 332 246	41 361 490	43 749 797	45 634 314
DNM	254 450	243 914	233 378	222 842	205 612
DFM	5 727 000	5 727 000	5 727 000	5 727 000	5 727 000
Dlouhodobé pohledávky	0	0	0	0	0
Oběžná aktiva	4 128 035	3 869 137	5 589 934	5 501 300	8 349 708
Zásoby	0	0	0	0	0
Krátkodobé pohledávky	1 196 854	1 755 794	1 523 086	1 527 029	3 431 838
Krát. finanční majetek	2 931 180	2 113 344	4 066 848	3 974 271	4 917 870
Celkem	50 403 713	51 172 299	52 911 802	55 200 939	59 916 634

Zdroj: zpracováno obec Krabčice, 2011-2015

Tabulka 7 Horizontální analýza aktiv obce

Aktiva/Rok	2012	2013	2014	2015
Stálá aktiva	2,2 %	0 %	5 %	3,8 %
DHM	2,6 %	0,1 %	5,8 %	4,3 %
DNM	-4,1 %	-4,3 %	-4,5 %	-7,7 %
DFM	0 %	0 %	0 %	0 %
Dlouhodobé pohledávky	0 %	0 %	0 %	0 %
Oběžná aktiva	-6,3 %	44,5 %	-1,6 %	51,8 %
Zásoby	0 %	0 %	0 %	0 %
Krátkodobé pohledávky	46,7 %	-13,3 %	0,3 %	124,7 %
Krátkodobý finanční majetek	-27,9 %	92,4 %	-2,3 %	23,7 %
Celkem	1,5 %	3,4 %	4,3 %	8,5 %

Zdroj: vlastní zpracování dle obec Krabčice, 2011-2015

Výše uvedená tabulka (Tabulka 7) obsahuje údaje výsledné horizontální analýzy aktiv obce. Zkoumáním vztahové veličiny stálých aktiv ve vztahu k dlouhodobému hmotnému majetku zjišťujeme určitou korelaci. Pokud tedy stoupá hodnota dlouhodobého hmotného majetku, stoupá i hodnota stálých aktiv. Z analýzy je tedy patrné, že hodnota dlouhodobého hmotného majetku vzrostla v roce 2014 oproti předcházejícímu roku o 5,7 %, což je absolutně o 2 388 307 Kč a to zejména z důvodu výstavby chodníků a parkoviště v obci. Co se týče oběžných aktiv, tak bezpochyby zajímavý je vysoký nárůst krátkodobých pohledávek v roce 2015 a to o více jak 124 % oproti předcházejícímu roku. Tento stav mohl být zapříčiněn zejména nevyúčtovanou dotací na zateplení budovy obecního úřadu a výstavbu dětského hřiště ze strany příslušných ministerstev. V oblasti krátkodobého finančního majetku je zajímavý pokles o 27,9 % v roce 2012 oproti předcházejícímu roku. Tento stav byl pravděpodobně zapříčiněn krádeží 1 124 138 Kč z pokladny obecního úřadu. Tato událost je pravděpodobně i příčinou nárůstu krátkodobého finančního majetku o 92,4 % v roce 2013.

Tabulka 8 Vertikální analýza aktiv obce

Aktiva/Rok	2012	2013	2014	2015
Stálá aktiva	93 %	89 %	90 %	86 %
DHM	81 %	78 %	79 %	76 %
DNM	1 %	0 %	0 %	0 %
DFM	11 %	11 %	11 %	10 %
Dlouhodobé pohledávky	0 %	0 %	0 %	0 %
Oběžná aktiva	7 %	11 %	10 %	14 %
Zásoby	0 %	0 %	0 %	0 %
Krátkodobé pohledávky	3 %	3 %	3 %	6 %
Krátkodobý finanční majetek	4 %	8 %	7 %	8 %
Celkem	100 %	100 %	100 %	100 %

Zdroj: vlastní zpracování dle obec Krabčice, 2011-2015

Výše uvedená tabulka (Tabulka 8) obsahuje údaje výsledné vertikální analýzy aktiv obce. Z uvedených údajů je zřejmé, že největší podíl na celkových aktivech obce mají stálá aktiva, která se pohybují v průměru okolo 89,5 % ročně. Nejmenší podíl 86 % měla v roce 2015 a největší 93 % v roce 2012. Ze stálých aktiv má na celkových aktivech největší podíl dlouhodobý hmotný majetek, který se pohybuje v průměru okolo 78,5 % ročně. Druhý největší podíl ze stálých aktiv na celkových aktivech má dlouhodobý finanční majetek, který se pohybuje v průměru okolo 10,8 % ročně. Oběžná aktiva se na celkových aktivech podílejí v průměru okolo 10,5 % ročně. Nejmenší hodnotou 7 % se podílela v roce 2012 a nejvyšší 14 % v roce 2015. Uvedené hodnoty jsou pravděpodobně ovlivněny krádeží finančních prostředků v roce 2012 a nevyúčtováním dotací v roce 2015, jak je výše popsáno u tabulky č. 7, týkající se horizontální analýzy aktiv.

4.3.3.2 Pasiva obce

Níže uvedená tabulka (Tabulka 9) zobrazuje pasiva obce od roku 2011 do roku 2015. Vyjádřené hodnoty jsou dále použity jako vstupní, pro výpočet horizontální a vertikální analýzy pasiv obce. Z uvedené tabulky bylo zjištěno, že výsledná bilanční suma se ve sledovaném období pravidelně zvyšuje. Od roku 2012 do roku 2015 o 15 %, což je absolutně o 8 744 335 Kč.

Tabulka 9 Pasiva obce

Pasiva/Rok	2011	2012	2013	2014	2015
Vlastní kapitál	49 259 573	50 056 123	52 008 139	54 069 843	56 651 367
Jmění účetní jednotky	43 972 674	44 083 022	44 070 393	43 801 876	45 155 260
Fondy účetní jednotky	70 707	35 689	8 324	15 176	13 576
Výsledek hospodaření	5 216 192	5 937 412	7 929 422	10 252 791	11 482 531
Cizí zdroje	1 144 139	1 116 176	903 663	1 131 096	3 265 267
Dlouhodobé závazky	115 500	23 400	33 400	37 180	37 180
Rezervy	0	0	0	0	0
Krátkodobé závazky	1 028 639	1 092 776	870 263	1 093 916	3 228 087
Celkem	50 403 713	51 172 299	52 911 802	55 200 939	59 916 634

Zdroj: zpracováno dle obec Krabčice, 2011-2015

Tabulka 10 Horizontální analýza pasiv obce

Pasiva/Rok	2012	2013	2014	2015
Vlastní kapitál	1,6 %	3,9 %	4 %	4,8 %
Jmění účetní jednotky	0,3 %	0 %	-0,6 %	3,1 %
Fondy účetní jednotky	-49 %	-76,7 %	82,3 %	-10,5 %
Výsledek hospodaření	13,8 %	33,6 %	29,3 %	12 %
Cizí zdroje	-2,4 %	-19 %	25,2 %	189 %
Dlouhodobé závazky	-79 %	42,7 %	11,3 %	0 %
Rezervy	0 %	0 %	0 %	0 %
Krátkodobé závazky	6,2 %	-20,4 %	25,7 %	195 %
Celkem	1,5 %	3,4 %	4,3 %	8,5 %

Zdroj: vlastní zpracování dle obec Krabčice, 2011-2015

Výše uvedená tabulka (Tabulka 10) obsahuje údaje výsledné horizontální analýzy pasiv obce. Z údajů v uvedené tabulce pozorujeme nárůst vlastního kapitálu od roku 2012 do roku 2015 o 11,6 %, což je absolutně 6 595 244 Kč. Je zde patrná korelace vztahové veličiny vlastního kapitálu a pasiv celkem. Pokud tedy stoupá hodnota vlastního kapitálu, stoupá hodnota celkových pasiv. V roce 2012 došlo k poklesu dlouhodobých závazků o 79 % oproti předcházejícímu roku, což bylo zapříčiněno doplacením úvěru na traktor. Určitou zajímavost můžeme pozorovat v roce 2015, kdy došlo k nárůstu cizích zdrojů o 189 % oproti předcházejícímu období, což bylo závislé na nárůstu krátkodobých závazků o 195 %. Důvodem toho byly pravděpodobně nevyúčtované dotace z ministerstev.

Tabulka 11 Vertikální analýza pasiv obce

Pasiva/Rok	2012	2013	2014	2015
Vlastní kapitál	98 %	98 %	98 %	95 %
Jmění účetní jednotky	86 %	83 %	79 %	75 %
Fondy účetní jednotky	0 %	0 %	0 %	0 %
Výsledek hospodaření	12 %	15 %	19 %	20 %
Cizí zdroje	2 %	2 %	2 %	5 %
Dlouhodobé závazky	0 %	0 %	0 %	0 %
Rezervy	0 %	0 %	0 %	0 %
Krátkodobé závazky	2 %	2 %	2 %	5 %
Celkem	100 %	100 %	100 %	100 %

Zdroj: vlastní zpracování dle obec Krabčice, 2011-2015

Výše uvedená tabulka (Tabulka 11) obsahuje údaje výsledné vertikální analýzy pasiv obce. Z uvedených údajů je zřejmé, že největší podíl na celkových pasivech obce má vlastní kapitál, který se pohybuje v průměru okolo 97,3 % ročně. Nejmenší podíl 95 % měl v roce 2015, v ostatních letech byl podíl stejný, a to 98 %. Podíl cizích zdrojů je v průměru okolo 2,7 % ročně, přičemž největší podíl cizích zdrojů byl 5 % v roce 2015, v ostatních letech opětovně stejný, a to 2 %. Na základě této analýzy lze konstatovat,

že obec Rovné je převážně financována z vlastních zdrojů, financování z cizích zdrojů je zanedbatelné.

4.3.4 Výkaz zisků a ztrát obce

Dokument výkazu zisku a ztrát obce Rovné od roku 2012 do roku 2015 poskytuje údaje o hospodářském výsledku obce v jednotlivých letech v závislosti na výnosech a nákladech obce.

Níže uvedená tabulka (Tabulka 12) zobrazuje výsledek hospodaření obce od roku 2011 do roku 2015. Vyjádřené hodnoty jsou dále použity jako vstupní, pro výpočet horizontální a vertikální analýzy výkazu zisků a ztrát obce. Z uvedené tabulky bylo zjištěno, že výsledná bilanční suma se ve sledovaném období pohybuje v rozmezí od 721 220 Kč v roce 2012 do 2 323 369 Kč v roce 2014.

Tabulka 12 Výkaz zisku a ztrát obce

Rok	2011	2012	2013	2014	2015
Výnosy celkem	11 666 248	12 009 799	13 565 708	14 437 480	15 856 223
Výnosy z činnosti	4 557 813	4 506 046	4 202 136	4 567 334	4 717 803
Finanční výnosy	16 534	204 828	8 262	3 298	418
Výnosy z transferů	562 962	644 287	869 695	865 332	1 289 247
Výnosy z daní a poplatků	6 528 939	6 654 638	8 485 615	9 001 516	9 848 755
Náklady celkem	10 037 179	11 288 579	11 573 698	12 114 111	14 626 483
Náklady z činnosti	8 587 956	10 025 305	10 044 677	10 395 260	12 959 092
Finanční náklady	19 166	11 464	45	0	0
Náklady na transfery	1 430 057	1 251 810	1 353 467	1 572 371	1 351 871
Daň z příjmů	0	0	175 510	146 480	315 520
Výsledek hospodaření	1 629 069	721 220	1 992 010	2 323 369	1 229 740

Zdroj: zpracováno dle obec Krabčice, 2011-2015

Tabulka 13 Horizontální analýza výkazu zisku a ztrát

Rok	2012	2013	2014	2015
Výnosy celkem	2,9 %	13 %	6,3 %	9,8 %
Výnosy z činnosti	-1,1 %	-6,7 %	8,7 %	3,3 %
Finanční výnosy	1 138 %	-95 %	-60,1 %	-87,3 %
Výnosy z transferů	14,4 %	35 %	-0,5 %	49 %
Výnosy z daní a poplatků	1,9 %	27,5 %	6,1 %	9,4 %
Náklady celkem	12,5 %	2,5 %	4,7 %	20,7 %
Náklady z činnosti	16,7 %	0,2 %	3,5 %	24,7 %
Finanční náklady	-40 %	-99 %	-100 %	0 %
Náklady na transfery	-12,5 %	8,1 %	16,2 %	-14 %
Daň z příjmů	0 %	100 %	-16,5 %	115 %
Výsledek hospodaření	-55,7 %	176 %	16,6 %	-47 %

Zdroj: vlastní zpracování dle obec Krabčice, 2011-2015

Výše uvedená tabulka (Tabulka 13) obsahuje údaje výsledné horizontální analýzy výkazu zisku a ztrát obce. V roce 2012 můžeme pozorovat nárůst v oblasti finančních výnosů o 1 138 % oproti předcházejícímu roku. Důvodem tohoto navýšení byly vyšší přijaté úroky na účtech a přijaté náhrady od pojišťoven za škody. V oblasti výnosů z daní a poplatků můžeme pozorovat navýšení o 27,5 % v roce 2013 oproti předcházejícímu roku. Důvodem je příjem vyšší částky přerozdělených daní od státu. V oblasti nákladů můžeme sledovat skutečnost, že od roku 2012 do roku 2013 se snížily finanční náklady na 0 Kč. Důvodem tohoto stavu je doplacení úvěru. V oblasti daně z příjmů je možné pozorovat nárůst o 100 % v roce 2013 oproti roku 2012. V roce 2012 nebyly žádné daně zaplacené z důvodu uplatnění odpočtu pro neziskové organizace. Další nárůst o 115 % byl zaznamenán v roce 2015, což bylo ovlivněno výsledkem hospodaření.

Tabulka 14 Vertikální analýza výkazu zisku a ztrát

Rok	2012	2013	2014	2015
Výnosy celkem	100 %	100 %	100 %	100 %
Výnosy z činnosti	38 %	31 %	31,6 %	29,8 %
Finanční výnosy	2 %	0 %	0 %	0 %
Výnosy z transferů	5 %	6,4 %	6 %	8,1 %
Výnosy z daní a poplatků	55 %	62,6 %	62,4 %	62,1 %
Náklady celkem	100 %	100 %	100 %	100 %
Náklady z činnosti	89 %	86,8 %	85,8 %	88,7 %
Finanční náklady	0 %	0 %	0 %	0 %
Náklady na transfery	11 %	11,7 %	13 %	9,3 %
Daň z příjmů	0 %	1,5 %	1,2 %	2 %
Výsledek hospodaření	6 %	14,7 %	16,1 %	7,8 %

Zdroj: vlastní zpracování dle obec Krabčice, 2011-2015

Výše uvedená tabulka (Tabulka 14) obsahuje údaje výsledné vertikální analýzy výkazu zisku a ztrát obce. Z uvedených údajů je zřejmé, že největší podíl na celkových výnosech obce mají výnosy z daní a poplatků, které se pohybují v průměru okolo 60,5 % ročně. Nejmenší podíl 55 % měly v roce 2012, v ostatních letech byl podíl okolo 62 %. Druhý největší podíl, v průměru okolo 32,6 % ročně mají výnosy z činnosti, mezi které patří například výnosy z pronájmu majetku, místních a správních poplatků atd.

Největší podíl na celkových nákladech obce mají náklady z činnosti, mezi které patří například zálohy na energie, spotřeba materiálu, mzdové náklady na zaměstnance atd. Tyto náklady se pohybují v průměru okolo 87,6 % ročně. Druhý největší podíl mají náklady na transfery, mezi které patří například náklady na zajištění činnosti školky

a školy, příspěvky společenským organizacím v obci. Tyto náklady se pohybují v průměru okolo 11,3 % ročně.

5 Výsledky a diskuse

Za účelem zhodnocení finančního hospodaření obce Rovné byl nejdříve analyzován celkový vývoj hospodaření v letech 2012 až 2015. Bylo pracováno s celkovými příjmy a celkovými výdaji ve vztahu k příjmům a výdajům schváleným a dále upraveným v rozpočtu. Ve všech letech sledovaného období byl rozpočet v oblasti příjmů plněn na více než 100 %. V oblasti výdajů nepřekročilo plnění rozpočtu v letech 2013 a 2014 100 %, výdaje skutečné byly nižší než výdaje schválené, což je pozitivní. V letech 2012 a 2015 je trend opačný, skutečné výdaje byly vyšší než výdaje schválené. V roce 2014 byly schválené příjmy nižší než schválené výdaje, rozpočet byl na tento rok plánován schodkový. V letech 2013 a 2015 byl plánovaný rozpočet vyrovnaný a v roce 2012 přebytkový. Celkový výsledek hospodaření v jednotlivých letech byl střídavě kladný a záporný. V roce 2012 bylo hospodařeno s deficitem 0,7 mil. Kč, v roce 2013 s přebytkem 1,9 mil. Kč, v roce 2014 s deficitem 0,27 mil. Kč a v roce 2015 s přebytkem 0,9 mil. Kč. Nutno říci, že nedošlo-li by v roce 2012 ke krádeži peněz z budovy obecního úřadu se škodou 1,1 mil. Kč, byl by výsledek hospodaření v tomto roce přebytkový. Deficity rozpočtu obec financuje z peněz na účtu, na kterém se snaží udržovat, nejen pro tyto účely, dostatek finančních prostředků. Můžeme říci, že obec se většinou snaží schvalovat rozpočet přebytkový nebo vyrovnaný. Plánování deficitního rozpočtu v roce 2014 je výjimečné, obec musela v tomto roce zajistit finance na plánované investiční akce, kterými byly zejména výstavba chodníku a rekonstrukce silnice.

Samotné celkové příjmy obce byly rozděleny do tříd na daňové, nedaňové, kapitálové a dotace. Můžeme říci, že daňové příjmy jsou pro rozpočet obce velice významné. Ve sledovaném období tvoří podíl 66 % až 74 % z celkových příjmů obce. Nejvýznamnější část daňových příjmů tvoří sdílené daně, které se pohybují v průměru okolo 75,55 % ročně, což je absolutně 7,7 mil. Kč. Mezi tyto patří daň z přidané hodnoty a daň z příjmu fyzických a právnických osob. Tyto daně jsou závislé na rozpočtovém určení daní, jejich výši obec nemůže ovlivnit. Jednou z daní, kterou obec ovlivnit může, je daň z nemovitých věcí, která patří do skupiny svěřených daní, ta se pohybuje v průměru okolo 7,49 % ročně, což je absolutně 0,75 mil. Kč. Obec může podle zákona č. 338/1992

Sb. o dani z nemovitých věcí podle § 12 stanovit obecně závaznou vyhláškou jeden místní koeficient od 2 do 5, kterým se vynásobí vypočítaná daň z nemovitosti, čímž dojde k navýšení daně. Obec Rovné této možnosti nevyužívá, nechce zvyšovat daňové zatížení svých obyvatel. Další skupinu daňových příjmů, kterou může obec ovlivnit, tvoří místní poplatky. Obecně závaznými vyhláškami obec stanovuje poplatky týkající se shromažďování, sběru, třídění a využívání komunálních odpadů, poplatku ze psů, užívání veřejného prostranství a poplatku ze vstupného. Místní poplatky tvoří v průměru 16,53 % z daňových příjmů ročně, což je absolutně 1,6 mil. Kč. Nejvýznamnější část místních poplatků tvoří poplatek za užívání veřejného prostranství, který se pohybuje v průměru okolo 1,4 mil. Kč ročně. Největší podíl na této částce mají poplatky vybrané v souvislosti s pořádáním největší kulturní akce v obci, kterou je každoročně pořádaná Řípská pouť.

Provedenou analýzou nedaňových příjmů bylo zjištěno, že nejvýznamnější podíl zde má zájmová činnost v kultuře, která tvoří v průměru 50 % ročně, což je absolutně 1,5 mil. Kč. Tato částka je tvořena z větší části z vybraného vstupného a pronájmu míst na obecním pozemku v souvislosti s Řípskou poutí. Touto akcí je ovlivněna i část těchto příjmů zařazená do položky pozemní komunikace. Tato položka se podílí na nedaňových příjmech v průměru okolo 21 % ročně, což je absolutně 0,6 mil. Kč. Jedná se zejména o vybrané parkovné návštěvníků pouti. Opomenout nelze ani příjmy týkající se bytového a nebytového hospodářství, které tvoří v průměru 18 % ročně, což je absolutně 0,55 mil. Kč. Jedná se zejména o příjmy z obecních nebytových prostor a bytů. Obec v letech 2011 a 2012 zrekonstruovala prázdné a poničené neobyvatelné prostory na byty. Celkem pronajímá sedm bytů, kancelářské prostory, obchod, pohostinství a parkoviště pod horou Říp. Můžeme konstatovat, že obec se snaží k vylepšení svého rozpočtu co nejefektivněji využívat každoroční Řípskou poutě. O tom svědčí opatření obce z roku 2011, kdy byly zavedeny mobilní kasy a vytvořeny vstupní koridory s kontrolou. Byla zintenzivněna kontrola placení pronájmu míst u majitelů atrakcí a stánků. To vše vedlo k nárůstu výběru finančních prostředků. Tato opatření jsou obcí uplatňována dodnes. Pozitivní je, že se obec snaží opravovat a rekonstruovat své nemovitosti, jejichž následným pronájmem přispívá do svého rozpočtu.

Příjmy z dotací jsme ve sledovaném období analyzovali ve vztahu k celkovým příjmům a uvedli jsme poskytovatele jednotlivých dotací s procentuálním vyjádřením

podílu na celkových dotacích. V průměru obec získává na neúčelových dotacích ročně 0,2 mil. Kč. Ostatní dotace jsou účelové. Z těchto dotací bylo určeno na investice 0,5 mil. Kč v roce 2012, 0,2 mil. Kč v roce 2013 a 1,6 mil. Kč v roce 2015. V roce 2014 obec investiční dotace nečerpala. Účelové dotace obec každoročně čerpá z Úřadu práce České republiky na zajištění veřejně prospěšných prací v obci. Na těchto pracích zaměstnává občany obce. Ve sledovaném období bylo takto zaměstnáno 20 obyvatel, nejvíce 9 v roce 2015. Můžeme říci, že v oblasti čerpání dotací a jejich využívání jde obec správným směrem.

Výdajovou oblast jsme analyzovali z pohledu běžných a kapitálových výdajů z celkových výdajů. Bylo zjištěno, že ve sledovaném období tvoří běžné výdaje v průměru 83 %, kapitálové výdaje 17 %. Uvedli jsme nejvýznamnější oblasti, ve kterých jsou výdaje obce vykazované. U každé z oblastí byla zaznamenána výše celkových výdajů a případných kapitálových výdajů. Konkrétně bylo uvedeno, na co byly kapitálové výdaje použity. Z výkazu pro hodnocení a plnění rozpočtu obce bylo zjištěno, že obec investuje do zhodnocení svého majetku nejen ze skupiny kapitálových výdajů, ale i běžných výdajů. Můžeme konstatovat, že obec si stanovuje priority, které chce v souvislosti se zajištěním uspokojování potřeb a služeb pro obyvatele plnit a podle těchto plánuje své výdaje v jednotlivých oblastech.

Ze získaných dat z rozvahy a výkazu zisku a ztrát obce Rovné byla provedena horizontální a vertikální analýza. Takto byla analyzována data týkající se údajů o aktivech a pasivech obce a údajů o nákladech a výnosech. U horizontální analýzy byl získán přehled o změnách v jednotlivých položkách oproti předcházejícímu období. Vertikální analýzou byl zjištěn podíl jednotlivých položek na celku v daném roce. Hodnotili a popsali jsme položky, které se procentuálně změnila nejvýraznějším způsobem. Například horizontální analýzou aktiv obce v oblasti krátkodobého finančního majetku byl v roce 2012 zjištěn pokles o 27,9 %, což bylo pravděpodobně zapříčiněno odcizením 1,1 mil. Kč z pokladny obecního úřadu. V roce 2013 byl v této oblasti zjištěn nárůst o 92,4 %. Tuto skutečnost potvrdila i provedená vertikální analýza, kde v roce 2012 vykazuje krátkodobý finanční majetek 4 % a v roce 2013 8 %. V oblasti výkazu zisku a ztrát považujeme za pozitivní zjištění, že výsledek hospodaření se pohybuje v kladných hodnotách.

Na základě zjištěných skutečností můžeme konstatovat, že obec je schopna svůj běžný provoz financovat tak, aby byly uspokojovány běžné potřeby obyvatel. Svůj majetek

se snaží zhodnocovat a využívat způsobem, který je co nejekonomičtější. Některé finančně náročnější projekty se obec snaží realizovat za použití finančních prostředků z dotací, od příslušných institucí.

5.1 Návrhy na zlepšení

Z hlediska příjmů má obec možnost zvýšit svůj rozpočet navýšením daňových příjmů. Konkrétně daně z nemovitosti, kde má možnost zvýšit místní koeficient od 2 do 5 bodů. Dále má možnost ovlivňovat výši místních poplatků. V této oblasti by obec mohla zavést poplatek za odvoz odpadu na sběrný dvůr, který provozuje. V současné době je tato služba zahrnuta do běžného poplatku za odvoz komunálního odpadu.

Jak bylo uvedeno, obec investovala nemalé částky do oprav chodníků a silnic. Do budoucna by stálo za zvážení, v případě dalších takových akcí, využití některé z dotací od příslušných orgánů. V tomto případě například z dotačního programu Ministerstva pro místní rozvoj České republiky, Podpora obnovy a rozvoje venkova.

V oblasti výdajů připadá v úvahu možnost snížení výdajů za energie. Obecní úřad by mohl oslovit dodavatele energií, ke zjištění nejlepších cen a využít služeb nejlevnějšího dodavatele.

6 Závěr

V rámci zpracování diplomové práce jsme se zabývali financováním úřadu a rozpočtem obce Rovné.

V teoretické části práce jsme si představili pojem veřejné správy, jejíž součástí jsou územně samosprávné celky. V České republice jsou dvě úrovně samosprávy, vyšší územně samosprávné celky a nižší územně samosprávné celky, jejichž základním stupněm jsou právě obce. Zabývali jsme se samotným pojmem obec, jejími orgány a jednotlivými znaky. Orgány obce jsou zastupitelstvo obce, rada obce, starosta, obecní úřad a zvláštní orgány, které si obec sama zřídí. Podrobně jsme popsali jednotlivé orgány s činnostmi, které vykonávají. Obec je tvořena jednotlivými znaky, kterými jsou území, samospráva a obyvatelstvo obce. Je orgánem veřejné správy, která zajišťuje veřejnou moc v souvislosti s výkonem její činnosti. Jejím hlavním znakem je širší míra samosprávy, která obec odlišuje od ostatních orgánů státu. Uvedli jsme, že obce zajišťují výkon veřejné správy v rámci samostatné působnosti a přenesené působnosti. Do samostatné působnosti spadají všechny záležitosti, které jsou v zájmu obce a jejich občanů. V rámci přenesené působnosti vykonávají obce státní správu, která jim byla svěřena zákony.

Dále jsme se v teoretické části práce zabývali pojmem rozpočtová soustava. Tuto lze chápat, jako soustavu veřejných rozpočtů. Ústřední složkou veřejné rozpočtové soustavy je státní rozpočet. Představili jsme si zákony, kterými je oblast veřejných rozpočtů upravena. Rozpočtová soustava se člení na mimorozpočtové fondy a veřejné rozpočty, které se dále člení na centralizované a decentralizované. Rozpočty obcí jsou zařazeny do skupiny rozpočtů decentralizovaných. Územní rozpočet je jedním z nástrojů sloužících k zajištění funkcí územní samosprávy a umožňujícím financování různých potřeb daného sektoru na určitém území. Při zpracování ročního rozpočtu obec vychází z rozpočtového výhledu, který slouží jako pomocný nástroj pro střednědobé finanční plánování rozvoje hospodaření obce. Rozpočtový výhled musí obec povinně sestavovat. Rozpočtový proces jsme si představili, jako sled činností směřujících k sestavení návrhu rozpočtu, jeho schválení a realizaci během rozpočtového období a kontrole jeho plnění. Uvedli jsme, že v průběhu rozpočtového procesu musí být dodrženy obecně platné rozpočtové zásady. Seznámili jsme se s jednotlivými etapami rozpočtového procesu, od sestavení návrhu územního rozpočtu výkonným orgánem po jeho projednání a následné kontroly prováděné volenými orgány. Obsah rozpočtu tvoří příjmy a výdaje, které jsme

jednotlivě popsali. Obec by měla svůj rozpočet z dlouhodobého hlediska sestavovat jako vyrovnaný nebo přebytkový, dlouhodobý deficit je nežádoucí.

V praktické části práce jsme charakterizovali obec Rovné, která společně s obcí Vesce a Krabčice spadá pod Obecní úřad Krabčice, se sídlem Rovné č. 67. Rozprostírá se severně pod úpatím hory Říp. První písemné záznamy o obci jsou z roku 1184. Obec měla k 1. 1. 2017 podle oficiálních údajů Ministerstva vnitra České republiky 888 obyvatel. Je velmi dobře občansky vybavena, jsou zde vybudované veškeré inženýrské sítě, v provozu je sběrný dvůr, dva obchůdky se smíšeným zbožím, restaurace a pošta. Nachází se zde mateřská i základní škola, knihovna, fotbalové a multifunkční hřiště. Svou činnost zde provozuje několik občanských sdružení, která přispívají ke zkvalitnění kulturního a sportovního života v obci. Jedná se o obec s přenesenou působností. Seznámili jsme se s orgány obce a činnostmi, které vykonávají.

Dále jsme se v praktické části práce zabývali rozpočtem obce v období let 2012 až 2015. Rozpočet jsme analyzovali nejen jako celek, ale jednotlivě i jeho příjmy a výdaje. Pro lepší přehlednost a vypovídací schopnosti byla zpracována horizontální a vertikální analýza rozvahy a výkazu zisku a ztrát. Z provedené analýzy vyplývá, že obec plánuje svůj rozpočet jako vyrovnaný nebo přebytkový. V oblasti příjmů se nespolehá pouze na přerozdělované daňové příjmy od státu, ale snaží se sama vylepšit svůj rozpočet. V maximální možné míře pronajímá svůj nemovitý majetek, který pro tyto účely rekonstruuje a udržuje jej v provozu schopném stavu. Nemalý příjem pro obec plyne z místních poplatků, zejména za užívání veřejného prostranství a vstupného vybíraného v souvislosti s každoročně pořádanou Řípskou poutí. Tuto lze považovat za obrovský potenciál obce. Výdajová oblast je zaměřena zejména na zajištění běžných potřeb pro obyvatele obce. Obec každoročně investuje nemalé finanční prostředky do údržby veřejných míst v obci, zhodnocování svého majetku, například oprav silnic a chodníků, vybudování bytů, výstavby dětských hřišť apod. Ve sledovaném období obec hospodařila v roce 2012 a 2014 s deficitem. V roce 2012, nebyť krádeže peněz z pokladny obecního úřadu, by hospodaření obce bylo přebytkové. V roce 2014 byl deficit vzhledem k výši rozpočtu zanedbatelný, jednalo se o 268 066 Kč. V ostatních letech obec hospodařila s přebytkem, stejně tak i v roce 2016. Hospodaření obce se svým majetkem a finančními prostředky lze celkově hodnotit jako efektivní. Obec ví, čeho chce v daném roce

dosáhnout, jaké jsou její priority, a k tomuto směřuje skladbu svého rozpočtu. V tomto trendu by měla i nadále pokračovat.

7 Seznam použitých zdrojů

Tištěné zdroje:

- BALÍK, Stanislav. *Komunální politika: Obce, aktéři a cíle místní politiky*. Praha: GRADA Publishing, a.s., 2009. 256 s. ISBN 978-80-247-2908-4.
- BERVIDOVÁ, Ludmila, VANČUROVÁ, Pavlína. *Ekonomika veřejného sektoru*. 1. vyd., Praha: Česká zemědělská univerzita, 2008. 147 s. ISBN 978-80-213-1816-8.
- BRTOUN, Antonín, OBROVSKÝ, Jan, TOMANCOVÁ, Jaroslava. *Veřejná správa a finance*. Brno: Albert, 2009. 166 s. ISBN 978-80-7326-162-7.
- ČEŠKOVÁ, Magdalena, KINŠT, Jan. *Rozpočtová skladba v roce 2011*. Olomouc: ANAG, 2011. 280 s. ISBN 978-80-7263-638-9.
- HAMERNÍKOVÁ, Bojka, MAAYTOVÁ, Alena. *Veřejné finance*. 2.vyd., Praha: Wolters Kluwer ČR, 2010. 350 s. ISBN 978-80-7357-497-0.
- HORZINKOVÁ, Eva, NOVOTNÝ, Vladimír. *Základy organizace veřejné správy v ČR*. 3. vyd., Plzeň: Vydavatelství a nakladatelství Aleš Čeněk, s.r.o., 2013. 248 s. ISBN 978-807-3804-596.
- KALOUDA, František. *Finanční analýza a řízení podniku*. Plzeň: Aleš Čeněk, 2015. 287 s. ISBN 978-80-7380-526-5.
- KISLINGEROVÁ, Eva, HNILICA, Jiří. *Finanční analýza: Krok za krokem*. Praha: C. H. Beck, 2005. 137 s. ISBN 80-7179-321-3.
- KOČÍ, Roman. *Obecní samospráva v České republice*. Praha: Leges, 2012. 256 s. ISBN 97880-87576-28-1.
- OTRUSINOVÁ, Milana, KUBÍČKOVÁ, Dana. *Finanční hospodaření municipálních účetních jednotek: Po novele zákona o účetnictví*. 1. vyd., Praha: C. H. Beck, 2011. 178 s. ISBN 978-80-7400-342-4.
- PEKOVÁ, Jitka. *Hospodaření a finance územní samosprávy*. 1. vyd., Praha: Management Press, 2004. 375 s. ISBN 80-726-1086-4.
- PEKOVÁ, Jitka, PILNÝ, Jaroslav, JETMAR, Marek. *Veřejná správa a finance veřejného sektoru*, 3. vyd., Praha: ASPI, 2008. 712 s. ISBN 978-80-7357-351-5.
- POMAHAČ, Richard, VIDLÁKOVÁ, Olga. *Veřejná správa*, 1 vyd., Praha: C.H.Beck, 2002. 278 s. ISBN 80-7179-748-0.
- PROVAZNÍKOVÁ, Romana. *Financování měst, obcí a regionů: Teorie a praxe*. Praha: GRADA Publishing a. s., 2007. 288 s. ISBN 978-80-247-2097-5.
- PROVAZNÍKOVÁ, Romana. *Financování měst, obcí a regionů: Teorie a praxe*. 2. vyd., Praha: GRADA Publishing, a.s., 2009. 304 s. ISBN 978-80-247-2789-9.
- RŮČKOVÁ, Petra. *Finanční analýza: Metody, ukazatele, využití v praxi*. Praha: GRADA Publishing, a.s., 2015. 160 s. ISBN 978-80-247-5534-2.
- WOKOUN, René, MATES, Pavel, KADEŘÁBKOVÁ, Jaroslava. *Základy regionálních věd a veřejné správy*. Plzeň: Aleš Čeněk, 2011. 474 s. ISBN 978-80-7380-304-9.

ŽEHROVÁ Jana, PFEIFEROVÁ, Daniela. *Finance Municipality*, 1.vyd., Praha: Česká zemědělská univerzita, 2006. 124 s. ISBN 8021314184.

Elektronické zdroje:

MANAGEMENT MANIA. *Veřejná správa (Public Administration)* [online]. [cit. 2017-01-04]. Dostupné z WWW: <https://managementmania.com/cs/verejna-sprava>.

SLIDE PLAYER, prezentace. *Veřejná správa – co je veřejná správa – základní pojmy* [online]. [cit. 2017-01-04]. Dostupné z WWW: <http://slideplayer.cz/slide/2732407/>.

MANAGEMENT MANIA. *Územní samospráva* [online]. [cit. 2017-01-04]. Dostupné z WWW: <https://managementmania.com/cs/uzemni-samosprava>.

VOLBY, Český statistický úřad. *Volby do zastupitelstev obcí období 10.10. – 11.10.2014* [online]. [cit. 2017-01-04]. Dostupné z WWW: <http://www.volby.cz/pls/kv2014/kv21111?xjazyk=CZ&xid=1&xv=23&xdz=1&xnumuts=4203&xobec=565067&xstrana=0&xodkaz=1>.

OBEC KRABČICE. *Historie obce* [online]. [cit. 2017-01-03]. Dostupné z WWW: <http://www.krabcice.cz/informace-o-obci/historie/>.

OBEC KRABČICE. *Současnost obce* [online]. [cit. 2017-01-03]. Dostupné z WWW: <http://www.krabcice.cz/informace-o-obci/historie/>.

FRANK BOLD, poradna. *Samostatná a přenesená působnost* [online]. [cit. 2017-01-03]. Dostupné z WWW: <http://frankbold.org/poradna/kategorie/obce-kraje/rada/samostatna-prenesena-pusobnost>.

Další zdroje:

Ústavní zákon č. 1/1993 Sb., Ústava České republiky.

Zákon č. 128/2000 Sb., o obcích (obecní zřízení).

Zákon č. 218/2000 Sb., o rozpočtových pravidlech a o změně některých souvisejících zákonů (rozpočtová pravidla).

Zákon č. 565/1990 Sb., České národní rady o místních poplatcích.

Zákon č. 634/2004 Sb., o správních poplatcích.

Zákon č. 250/2000 Sb., o rozpočtových pravidlech územních rozpočtů.

OBEC KRABČICE, *Výkaz pro hodnocení plnění rozpočtu územních samosprávných celků, dobrovolných svazků obcí a regionálních rad, 2012-2015*.

OBEC KRABČICE, *Závěrečný účet obce, 2012-2015*.

OBEC KRABČICE, *Rozvaha obce, 2011-2015*.

OBEC KRABČICE, *Výkaz zisku a ztrát, 2011-2015*.

8 Přílohy

Příloha A Výkaz pro hodnocení plnění rozpočtu územních samosprávných celků, dobrovolných svazků obcí a regionálních rad rok 2015

Příloha B Závěrečný účet obce za rok 2015

VÝKAZ PRO HODNOCENÍ PLNĚNÍ ROZPOČTU ÚZEMNÍCH SAMOSPRÁVNÝCH CELKŮ, DOBROVOLNÝCH SVAZKŮ OBCÍ A REGIONÁLNÍCH RAD

sestavený k 31.12.2015 v Kč, s přesností na dvě desetinná místa

Rok	Měsíc	IČO
2015	12	00263834

Název a sídlo účetní jednotky : Obec Krabčice Rovné 67, 411 87 Krabčice

I. ROZPOČTOVÉ PŘÍJMY

Paragraf	Položka	Text	Schválený rozpočet	%	Rozpočet po změnách	%	Výsledek od počátku roku
a	b		1		2		3
0000	1111	Daň z příjmů fyz.osob ze záv.činnosti a funkčních požitků	1 630 000,00	121,12	1 895 000,00	104,19	1 974 309,71
0000	1112	Daň z příjmů fyz.osob ze sam.výděl.činnosti	125 000,00	129,90	125 000,00	129,90	162 373,58
0000	1113	Daň z příjmů fyz.osob z kapitál.výnosů	190 000,00	121,14	225 000,00	102,29	230 156,95
0000	1121	Daň z příjmů právnických osob	2 000 000,00	106,89	2 000 000,00	106,89	2 137 753,25
0000	1122	Daň z příjmů právnických osob za obce	230 000,00	88,92	205 000,00	99,77	204 520,00
0000	1211	Daň z přidané hodnoty	4 000 000,00	106,10	4 230 000,00	100,33	4 243 951,48
0000	1334	Odvody za odnětí půdy ze zemědělského půdního fondu	0,00	0,00	5 000,00	29,68	1 484,00
0000	1340	Poplatek za provoz systému shromažďování,sběru,přepravy	280 000,00	86,56	280 000,00	86,56	242 357,00
0000	1341	Poplatek ze psů	11 000,00	93,41	11 000,00	93,41	10 275,00
0000	1343	Poplatek za užívání veřejného prostranství	1 350 000,00	111,12	1 500 000,00	100,01	1 500 185,00
0000	1346	Poplatek za povolení k vjezdu do vybraných míst	0,00	0,00	2 000,00	100,00	2 000,00
0000	1351	Odvod z loterií a podobných her kromě z výher.hrac.přístro	25 000,00	145,01	33 000,00	109,86	36 252,66
0000	1361	Správní poplatky	10 000,00	99,00	10 000,00	99,00	9 900,00
0000	1511	Daň z nemovitých věcí	620 000,00	138,40	720 000,00	119,17	858 053,25
0000	4112	Neinv.přij.transfery ze st.rozp.v rámci souhm.dotač.vzta	0,00	0,00	159 700,00	100,00	159 700,00
0000	4116	Ostatní neinvestič.přijaté transfery ze stát.rozpočtu	0,00	0,00	852 000,00	99,97	851 738,00
0000	4129	Ostatní neinvest.přij.transfery od rozpočtů územní úrovně	0,00	0,00	0,00	0,00	4 120,00
0000	4213	Investiční přijaté transfery ze státních fondů	0,00	0,00	77 000,00	99,49	76 609,43
0000	4216	Ostatní investiční přijaté transfery ze stát. rozpočtu	0,00	0,00	1 551 000,00	99,97	1 550 463,44
0000	*		10 471 000,00	136,15	13 880 700,00	102,71	14 256 202,75
000	**		10 471 000,00	136,15	13 880 700,00	102,71	14 256 202,75
2219	2111	Příjmy z poskytování služeb a výrobků	700 000,00	97,69	700 000,00	97,69	683 830,00
2219	*	Ostatní záležitosti pozemních komunikací	700 000,00	97,69	700 000,00	97,69	683 830,00
221	**	Pozemní komunikace	700 000,00	97,69	700 000,00	97,69	683 830,00
3392	2111	Příjmy z poskytování služeb a výrobků	1 353 000,00	116,47	1 608 000,00	98,00	1 575 801,00
3392	2131	Příjmy z pronájmu pozemků	185 000,00	53,32	99 000,00	99,65	98 650,00
3392	2324	Přijaté nekapitálové příspěvky a náhrady	0,00	0,00	85 000,00	100,00	84 996,00
3392	*	Zájmová činnost v kultuře	1 538 000,00	114,40	1 792 000,00	98,18	1 759 447,00
339	**	Ostatní činnosti v záležit. kultury, církví a sděl. prostř.	1 538 000,00	114,40	1 792 000,00	98,18	1 759 447,00
3612	2111	Příjmy z poskytování služeb a výrobků	150 000,00	129,25	205 000,00	94,57	193 877,00
3612	2132	Příjmy z pronájmu ostatních nemovitostí a jejich částí	200 000,00	92,36	174 000,00	106,16	184 727,00
3612	2324	Přijaté nekapitálové příspěvky a náhrady	0,00	0,00	8 000,00	90,26	7 220,45
3612	*	Bytové hospodářství	350 000,00	110,24	387 000,00	99,70	385 824,45
3613	2111	Příjmy z poskytování služeb a výrobků	120 000,00	69,48	106 000,00	78,66	83 377,00
3613	2132	Příjmy z pronájmu ostatních nemovitostí a jejich částí	110 000,00	94,73	110 000,00	94,73	104 200,00
3613	2324	Přijaté nekapitálové příspěvky a náhrady	0,00	0,00	35 000,00	97,63	34 171,94
3613	*	Nebytové hospodářství	230 000,00	96,41	251 000,00	88,35	221 748,94
361	**	Rozvoj bydlení a bytové hospodářství	580 000,00	104,75	638 000,00	95,23	607 573,39
3632	2111	Příjmy z poskytování služeb a výrobků	25 000,00	38,58	25 000,00	38,58	9 645,00
3632	2324	Přijaté nekapitálové příspěvky a náhrady	0,00	0,00	40 000,00	97,57	39 028,00
3632	2329	Ostatní nedaňové příjmy jinde nezařazené	0,00	0,00	19 000,00	99,37	18 880,80
3632	*	Pohřebnictví	25 000,00	270,22	84 000,00	80,42	67 553,80
3639	2119	Příjmy z vlastní činnosti jinde nespecifikované(dále j.n.	0,00	0,00	1 000,00	100,00	1 000,00
3639	2131	Příjmy z pronájmu pozemků	5 000,00	273,08	14 000,00	97,53	13 654,00

Paragraf Položka Text			Schválený rozpočet	%	Rozpočet po změnách	%	Výsledek od počátku roku
a	b		1		2		3
3639	2324	Přijaté nekapitálové příspěvky a náhrady	0,00	0,00	64 000,00	99,26	63 527,00
3639	3111	Přijmy z prodeje pozemků	0,00	0,00	12 000,00	97,88	11 745,00
3639	*	Komunální služby a územní rozvoj jinde nezařazené	5 000,00	798,52	91 000,00	98,82	89 926,00
363	**	Komunální služby a územní rozvoj	30 000,00	524,93	175 000,00	89,99	157 479,80
3722	2321	Přijaté neinvestiční dary	0,00	0,00	5 000,00	0,00	0,00
3722	*	Sběr a svoz komunálních odpadů	0,00	0,00	5 000,00	0,00	0,00
3725	2324	Přijaté nekapitálové příspěvky a náhrady	100 000,00	131,58	135 000,00	97,46	131 575,22
3725	*	Využívání a zneškodňování komunálních odpadů	100 000,00	131,58	135 000,00	97,46	131 575,22
372	**	Nakládání s odpady	100 000,00	131,58	140 000,00	93,98	131 575,22
3745	2111	Přijmy z poskytování služeb a výrobků	10 000,00	28,50	9 000,00	31,67	2 850,00
3745	2324	Přijaté nekapitálové příspěvky a náhrady	0,00	0,00	12 000,00	93,94	11 273,00
3745	*	Péče o vzhled obcí a veřejnou zeleň	10 000,00	141,23	21 000,00	67,25	14 123,00
374	**	Ochrana přírody a krajiny	10 000,00	141,23	21 000,00	67,25	14 123,00
6171	2111	Přijmy z poskytování služeb a výrobků	55 000,00	125,91	83 000,00	83,43	69 248,00
6171	2322	Přijaté pojistné náhrady	12 000,00	20,73	9 000,00	27,63	2 487,00
6171	*	Činnost místní správy	67 000,00	107,07	92 000,00	77,97	71 735,00
617	**	Regionální a místní správa	67 000,00	107,07	92 000,00	77,97	71 735,00
6310	2141	Přijmy z úroků (část)	8 000,00	5,22	8 000,00	5,22	417,82
6310	*	Obecné příjmy a výdaje z finančních operací	8 000,00	5,22	8 000,00	5,22	417,82
631	**	Obecné příjmy a výdaje z finančních operací	8 000,00	5,22	8 000,00	5,22	417,82
6330	4134	Převody z rozpočtových účtů	0,00	0,00	0,00	0,00	11 688 986,00
6330	*	Převody vlastním fondům v rozpočtech územní úrovně	0,00	0,00	0,00	0,00	11 688 986,00
633	**	Převody vlastním fondům v rozp.územní úrovně	0,00	0,00	0,00	0,00	11 688 986,00
PŘÍJMY celkem: *****			13 504 000,00	217,50	17 446 700,0	168,35	29 371 369,98

II. ROZPOČTOVÉ VÝDAJE

Paragraf	Položka	Text	Schválený rozpočet	%	Rozpočet po změnách	%	Výsledek od počátku roku
a	b		1		2		3
1014	5139	Nákup materiálu jinde nezařazený	3 000,00	161,97	5 000,00	97,18	4 859,00
1014	5169	Nákup ostatních služeb	2 000,00	0,00	2 000,00	0,00	0,00
1014	*	Ozdrav.hosp.zvířat,polních a spec.plodin a zvl.veterinár.péč	5 000,00	97,18	7 000,00	69,41	4 859,00
101	**	Zeměděl. a potrav. činnost a rozvoj	5 000,00	97,18	7 000,00	69,41	4 859,00
1037	5139	Nákup materiálu jinde nezařazený	0,00	0,00	20 000,00	73,37	14 674,00
1037	5169	Nákup ostatních služeb	65 000,00	26,62	45 000,00	38,45	17 303,00
1037	*	Celospolečenské funkce lesů	65 000,00	49,20	65 000,00	49,20	31 977,00
103	**	Lesní hospodářství	65 000,00	49,20	65 000,00	49,20	31 977,00
2212	5139	Nákup materiálu jinde nezařazený	10 000,00	0,00	10 000,00	0,00	0,00
2212	5169	Nákup ostatních služeb	10 000,00	0,00	10 000,00	0,00	0,00
2212	*	Silnice	20 000,00	0,00	20 000,00	0,00	0,00
2219	5011	Platy zaměstnanců v prac.pom. vyjma zaměst.na služ.místech	400 000,00	113,14	453 000,00	99,90	452 552,00
2219	5031	Povin.pojistné na soc.zab.a příspěvek na st.politiku zamě	100 000,00	95,26	100 000,00	95,26	95 261,00
2219	5032	Povinné pojistné na veřejné zdravotní pojištění	36 000,00	156,77	57 000,00	99,01	56 436,00
2219	5132	Ochranné pomůcky	2 000,00	0,00	2 000,00	0,00	0,00
2219	5137	Drobný hmotný dlouhodobý majetek	10 000,00	0,00	10 000,00	0,00	0,00
2219	5139	Nákup materiálu jinde nezařazený	60 000,00	68,41	64 000,00	64,13	41 045,00
2219	5151	Studená voda	10 000,00	125,27	13 000,00	96,36	12 527,00
2219	5154	Elektrická energie	40 000,00	97,65	40 000,00	97,65	39 060,00
2219	5156	Pohonné hmoty a maziva	20 000,00	93,93	20 000,00	93,93	18 785,00
2219	5163	Služby peněžních ústavů	12 000,00	0,00	12 000,00	0,00	0,00
2219	5169	Nákup ostatních služeb	20 000,00	198,58	69 000,00	57,56	39 715,00
2219	5171	Opravy a udržování	0,00	0,00	1 535 000,00	98,29	1 508 786,00
2219	6121	Budovy, haly a stavby	2 000 000,00	6,98	540 000,00	25,84	139 518,00
2219	*	Ostatní záležitosti pozemních komunikací	2 710 000,00	88,70	2 915 000,00	82,46	2 403 685,00
221	**	Pozemní komunikace	2 730 000,00	88,05	2 935 000,00	81,90	2 403 685,00
2221	5139	Nákup materiálu jinde nezařazený	0,00	0,00	1 000,00	33,90	339,00
2221	*	Provoz veřejné silniční dopravy	0,00	0,00	1 000,00	33,90	339,00
222	**	Silniční doprava	0,00	0,00	1 000,00	33,90	339,00
2321	5171	Opravy a udržování	0,00	0,00	20 000,00	45,38	9 075,00
2321	*	Odvádění a čištění odpadních vod a nakládání s kaly	0,00	0,00	20 000,00	45,38	9 075,00
232	**	Odvádění a čištění odpadních vod	0,00	0,00	20 000,00	45,38	9 075,00
3111	5139	Nákup materiálu jinde nezařazený	3 000,00	33,23	3 000,00	33,23	997,00
3111	5151	Studená voda	5 000,00	120,72	9 000,00	67,07	6 036,00
3111	5169	Nákup ostatních služeb	0,00	0,00	15 000,00	97,69	14 654,00
3111	5171	Opravy a udržování	30 000,00	0,00	20 000,00	0,00	0,00
3111	5362	Platby daní a poplatků státnímu rozpočtu	0,00	0,00	1 000,00	50,00	500,00
3111	6121	Budovy, haly a stavby	0,00	0,00	355 000,00	99,84	354 433,20
3111	*	Mateřské školy	38 000,00	991,11	403 000,00	93,45	376 620,20
3113	5137	Drobný hmotný dlouhodobý majetek	15 000,00	0,00	15 000,00	0,00	0,00
3113	5139	Nákup materiálu jinde nezařazený	15 000,00	51,09	15 000,00	51,09	7 664,00
3113	5169	Nákup ostatních služeb	70 000,00	20,74	46 000,00	31,57	14 520,00
3113	5171	Opravy a udržování	0,00	0,00	34 000,00	98,98	33 652,00
3113	5331	Neinvestiční příspěvky zřízeným příspěvkovým organizacím	770 000,00	100,00	770 000,00	100,00	770 000,00
3113	*	Základní školy	870 000,00	94,92	880 000,00	93,85	825 836,00
311	**	Předškolní a základní vzdělávání	908 000,00	132,43	1 283 000,00	93,72	1 202 456,20
3314	5021	Ostatní osobní výdaje	21 000,00	93,78	21 000,00	93,78	19 693,00
3314	5136	Knihy, učební pomůcky a tisk	20 000,00	71,48	20 000,00	71,48	14 295,00
3314	5139	Nákup materiálu jinde nezařazený	5 000,00	33,72	5 000,00	33,72	1 686,00
3314	5162	Služby telekomunikací a radiokomunikací	8 000,00	0,00	8 000,00	0,00	0,00
3314	5169	Nákup ostatních služeb	5 000,00	62,72	5 000,00	62,72	3 136,00
3314	5171	Opravy a udržování	5 000,00	58,62	5 000,00	58,62	2 931,00
3314	5339	Neinvestiční transfery cizím příspěvkovým organizacím	5 000,00	90,00	5 000,00	90,00	4 500,00
3314	*	Činnosti knihovnické	69 000,00	67,02	69 000,00	67,02	46 241,00
331	**	Kultura	69 000,00	67,02	69 000,00	67,02	46 241,00
3330	5139	Nákup materiálu jinde nezařazený	5 000,00	0,00	5 000,00	0,00	0,00

3330	*	Činnosti registrovaných církví a náboženských společností	5 000,00	0,00	5 000,00	0,00	0,00
333	**	Činnosti registrovaných církví a náboženských společností	5 000,00	0,00	5 000,00	0,00	0,00
3341	5171	Opravy a udržování	20 000,00	0,00	20 000,00	0,00	0,00
3341	*	Rozhlas a televize	20 000,00	0,00	20 000,00	0,00	0,00
334	**	Sdělovací prostředky	20 000,00	0,00	20 000,00	0,00	0,00
3392	5021	Ostatní osobní výdaje	20 000,00	0,00	15 000,00	0,00	0,00
3392	5041	Odměny za užití duševního vlastnictví	0,00	0,00	450 000,00	98,18	441 800,00
3392	5136	Knihy, učební pomůcky a tisk	4 000,00	0,00	4 000,00	0,00	0,00
3392	5137	Drobný hmotný dlouhodobý majetek	0,00	0,00	5 000,00	91,42	4 571,00
3392	5139	Nákup materiálu jinde nezařazený	85 000,00	278,02	240 000,00	98,47	236 320,09
3392	5151	Studená voda	0,00	0,00	1 000,00	59,50	595,00
3392	5153	Plyn	12 000,00	0,00	12 000,00	0,00	0,00
3392	5154	Elektrická energie	143 000,00	90,58	138 000,00	93,86	129 525,00
3392	5156	Pohonné hmoty a maziva	15 000,00	72,80	15 000,00	72,80	10 920,00
3392	5161	Poštovní služby	5 000,00	17,20	5 000,00	17,20	860,00
3392	5164	Nájemné	120 000,00	152,68	201 000,00	91,15	183 221,26
3392	5165	Nájemné za půdu	130 000,00	128,68	170 000,00	98,40	167 286,00
3392	5169	Nákup ostatních služeb	810 000,00	57,60	469 000,00	99,48	466 576,30
3392	5171	Opravy a udržování	70 000,00	6,62	70 000,00	6,62	4 631,00
3392	5173	Cestovné (tuzemské i zahraniční)	5 000,00	0,00	5 000,00	0,00	0,00
3392	5175	Pohoštění	70 000,00	24,38	47 000,00	36,31	17 067,00
3392	5192	Poskytnuté náhrady	13 000,00	0,00	13 000,00	0,00	0,00
3392	5362	Platby daní a poplatků státnímu rozpočtu	0,00	0,00	1 000,00	10,00	100,00
3392	5494	Neinvest.transfery obyvatelstvu nemající charakter daru	250 000,00	104,40	263 000,00	99,24	261 000,00
3392	*	Zájmová činnost v kultuře	1 752 000,00	109,84	2 124 000,00	90,61	1 924 472,65
3399	5139	Nákup materiálu jinde nezařazený	10 000,00	62,42	9 000,00	69,36	6 242,00
3399	5161	Poštovní služby	0,00	0,00	1 000,00	3,70	37,00
3399	5169	Nákup ostatních služeb	10 000,00	0,00	0,00	0,00	0,00
3399	5175	Pohoštění	4 000,00	0,00	2 000,00	0,00	0,00
3399	5194	Věcné dary	35 000,00	68,29	24 000,00	99,59	23 901,00
3399	5494	Neinvest.transfery obyvatelstvu nemající charakter daru	0,00	0,00	23 000,00	100,00	23 000,00
3399	*	Ostatní záležitost kultury, církví a sděl. prostředků	59 000,00	90,14	59 000,00	90,14	53 180,00
339	**	Ostatní činnosti v záležit. kultury, církví a sděl. prostř.	1 811 000,00	109,20	2 183 000,00	90,59	1 977 652,65
3412	5171	Opravy a udržování	0,00	0,00	70 000,00	84,76	59 329,62
3412	*	Sportovní zařízení v majetku obce	0,00	0,00	70 000,00	84,76	59 329,62
3419	5139	Nákup materiálu jinde nezařazený	30 000,00	102,81	31 000,00	99,49	30 842,26
3419	5164	Nájemné	0,00	0,00	15 000,00	94,72	14 208,00
3419	5171	Opravy a udržování	30 000,00	27,60	89 000,00	9,30	8 280,00
3419	5222	Neinvestiční transfery spolkům	0,00	0,00	175 000,00	100,00	175 000,00
3419	5240	Neinvestiční nedotační transfery neziskovým a podobným or	200 000,00	0,00	145 000,00	0,00	0,00
3419	*	Ostatní tělovýchovná činnost	260 000,00	87,82	455 000,00	50,18	228 330,26
341	**	Tělovýchova	260 000,00	110,64	525 000,00	54,79	287 659,88
3421	5139	Nákup materiálu jinde nezařazený	25 000,00	54,47	25 000,00	54,47	13 618,00
3421	5169	Nákup ostatních služeb	25 000,00	16,45	25 000,00	16,45	4 113,00
3421	*	Využití volného času dětí a mládeže	50 000,00	35,46	50 000,00	35,46	17 731,00
342	**	Zájmová činnost a rekreace	50 000,00	35,46	50 000,00	35,46	17 731,00
3513	5169	Nákup ostatních služeb	35 000,00	72,57	35 000,00	72,57	25 400,00
3513	*	Lékařská služba první pomoci	35 000,00	72,57	35 000,00	72,57	25 400,00
351	**	Ambulantní péče	35 000,00	72,57	35 000,00	72,57	25 400,00
3612	5139	Nákup materiálu jinde nezařazený	10 000,00	2,07	5 000,00	4,14	207,00
3612	5151	Studená voda	40 000,00	127,50	51 000,00	100,00	50 999,00
3612	5153	Plyn	60 000,00	57,67	57 000,00	60,70	34 600,00
3612	5154	Elektrická energie	90 000,00	107,42	97 000,00	99,66	96 675,00
3612	5164	Nájemné	9 000,00	101,47	10 000,00	91,32	9 132,00
3612	5169	Nákup ostatních služeb	10 000,00	43,92	10 000,00	43,92	4 392,00
3612	5171	Opravy a udržování	50 000,00	9,68	20 000,00	24,20	4 840,00
3612	*	Bytové hospodářství	269 000,00	74,66	250 000,00	80,34	200 845,00
3613	5139	Nákup materiálu jinde nezařazený	10 000,00	436,79	48 000,00	91,00	43 679,00
3613	5151	Studená voda	45 000,00	34,04	45 000,00	34,04	15 317,00
3613	5153	Plyn	50 000,00	94,52	50 000,00	94,52	47 260,00
3613	5154	Elektrická energie	130 000,00	90,59	130 000,00	90,59	117 766,00

3613	5155	Pevná paliva	15 000,00	0,00	15 000,00	0,00	0,00
3613	5169	Nákup ostatních služeb	30 000,00	39,37	30 000,00	39,37	11 810,00
3613	5171	Opravy a udržování	25 000,00	6,79	57 000,00	2,98	1 697,00
3613	*	Nebytové hospodářství	305 000,00	77,88	375 000,00	63,34	237 529,00
361	**	Rozvoj bydlení a bytové hospodářství	574 000,00	76,37	625 000,00	70,14	438 374,00

3631	5021	Ostatní osobní výdaje	10 000,00	0,00	10 000,00	0,00	0,00
3631	5139	Nákup materiálu jinde nezařazený	40 000,00	0,00	40 000,00	0,00	0,00
3631	5154	Elektrická energie	250 000,00	88,76	250 000,00	88,76	221 911,00
3631	5169	Nákup ostatních služeb	50 000,00	33,50	50 000,00	33,50	16 751,58
3631	5171	Opravy a udržování	70 000,00	94,45	70 000,00	94,45	66 112,00
3631	6121	Budovy, haly a stavby	0,00	0,00	110 000,00	95,46	105 006,00
3631	*	Veřejné osvětlení	420 000,00	97,57	530 000,00	77,32	409 780,58
3632	5139	Nákup materiálu jinde nezařazený	5 000,00	444,86	35 000,00	63,55	22 243,00
3632	5151	Studená voda	2 000,00	117,35	4 000,00	58,68	2 347,00
3632	5169	Nákup ostatních služeb	50 000,00	46,08	34 000,00	67,77	23 041,00
3632	5171	Opravy a udržování	0,00	0,00	110 000,00	84,56	93 016,00
3632	5192	Poskytnuté náhrady	0,00	0,00	16 000,00	94,81	15 169,00
3632	*	Pohřebnictví	57 000,00	273,36	199 000,00	78,30	155 816,00
3639	5011	Platy zaměstnanců v prac.pom. vyjma zaměst.na služ.místech	117 000,00	599,84	706 000,00	99,41	701 807,00
3639	5031	Povin.pojistné na soc.zab.a příspěvek na st.politiku zamě	30 000,00	560,73	167 000,00	100,73	168 219,00
3639	5032	Povinné pojistné na veřejné zdravotní pojištění	10 000,00	630,54	64 000,00	98,52	63 054,00
3639	5134	Prádlo, oděv a obuv	0,00	0,00	6 000,00	75,32	4 519,00
3639	5169	Nákup ostatních služeb	0,00	0,00	5 000,00	78,70	3 935,00
3639	5361	Nákup kolků	0,00	0,00	4 000,00	100,00	4 000,00
3639	5362	Platby daní a poplatků státnímu rozpočtu	0,00	0,00	2 000,00	91,40	1 828,00
3639	*	Komunální služby a územní rozvoj jinde nezařazené	157 000,00	603,42	954 000,00	99,30	947 362,00
363	**	Komunální služby a územní rozvoj	634 000,00	238,64	1 683 000,00	89,90	1 512 958,58

3722	5139	Nákup materiálu jinde nezařazený	0,00	0,00	8 000,00	54,43	4 354,00
3722	5169	Nákup ostatních služeb	800 000,00	77,24	792 000,00	78,02	617 922,00
3722	5329	Ost.neinvest.transfery veřejným rozpočtům územní úrovně	9 000,00	101,56	10 000,00	91,40	9 140,00
3722	*	Sběr a svoz komunálních odpadů	809 000,00	78,05	810 000,00	77,95	631 416,00
3724	5169	Nákup ostatních služeb	0,00	0,00	3 000,00	91,40	2 742,00
3724	*	Využívání a zneškodňování nebezpečných odpadů	0,00	0,00	3 000,00	91,40	2 742,00
3725	5164	Nájemné	0,00	0,00	20 000,00	100,00	20 000,00
3725	5169	Nákup ostatních služeb	550 000,00	108,64	600 000,00	99,59	597 513,00
3725	*	Využívání a zneškodňování komunálních odpadů	550 000,00	112,28	620 000,00	99,60	617 513,00
372	**	Nakládání s odpady	1 359 000,00	92,10	1 433 000,00	87,35	1 251 671,00

3745	5011	Platy zaměstnanců v prac.pom. vyjma zaměst.na služ.místech	600 000,00	98,56	600 000,00	98,56	591 338,00
3745	5021	Ostatní osobní výdaje	45 000,00	230,33	135 000,00	76,78	103 649,00
3745	5031	Povin.pojistné na soc.zab.a příspěvek na st.politiku zamě	150 000,00	104,50	157 000,00	99,84	156 745,00
3745	5032	Povinné pojistné na veřejné zdravotní pojištění	50 000,00	107,76	54 000,00	99,78	53 879,00
3745	5132	Ochranné pomůcky	2 000,00	0,00	2 000,00	0,00	0,00
3745	5134	Prádlo, oděv a obuv	5 000,00	203,58	15 000,00	67,86	10 179,00
3745	5137	Drobný hmotný dlouhodobý majetek	50 000,00	124,01	70 000,00	88,58	62 003,00
3745	5139	Nákup materiálu jinde nezařazený	150 000,00	130,01	195 000,00	100,00	195 008,94
3745	5151	Studená voda	0,00	0,00	1 000,00	19,10	191,00
3745	5156	Pohonné hmoty a maziva	140 000,00	94,06	140 000,00	94,06	131 679,00
3745	5167	Služby školení a vzdělávání	10 000,00	0,00	10 000,00	0,00	0,00
3745	5169	Nákup ostatních služeb	220 000,00	50,17	120 000,00	91,97	110 367,17
3745	5171	Opravy a udržování	80 000,00	283,66	227 000,00	99,97	226 931,00
3745	5173	Cestovné (tuzemské i zahraniční)	2 000,00	0,00	2 000,00	0,00	0,00
3745	5179	Ostatní nákupy jinde nezařazené	0,00	0,00	1 000,00	31,00	310,00
3745	5362	Platby daní a poplatků státnímu rozpočtu	0,00	0,00	1 000,00	80,00	800,00
3745	6121	Budovy, haly a stavby	0,00	0,00	110 000,00	76,45	84 093,00
3745	6122	Stroje, přístroje a zařízení	450 000,00	164,26	844 000,00	87,58	739 179,00
3745	*	Péče o vzhled obcí a veřejnou zeleň	1 954 000,00	126,22	2 684 000,00	91,89	2 466 352,11
374	**	Ochrana přírody a krajiny	1 954 000,00	126,22	2 684 000,00	91,89	2 466 352,11

3900	5492	Dary obyvatelstvu	45 000,00	84,00	45 000,00	84,00	37 800,00
3900	5499	Ostatní neinvest.transfery obyvatelstvu	5 000,00	0,00	5 000,00	0,00	0,00
3900	*	Ostatní činnosti související se službami pro obyvatelstvo	50 000,00	75,60	50 000,00	75,60	37 800,00
390	**	Ostatní činnosti související se službami pro obyvatelstvo	50 000,00	75,60	50 000,00	75,60	37 800,00

5212	5901	Nespecifikované rezervy	12 000,00	0,00	12 000,00	0,00	0,00
5212	*	Ochrana obyvatelstva	12 000,00	0,00	12 000,00	0,00	0,00
521	**	Ochrana obyvatelstva	12 000,00	0,00	12 000,00	0,00	0,00
5512	5151	Studená voda	4 000,00	11,00	4 000,00	11,00	440,00
5512	*	Požární ochrana - dobrovolná část	4 000,00	11,00	4 000,00	11,00	440,00
551	**	Požární ochrana	4 000,00	11,00	4 000,00	11,00	440,00
6112	5023	Odměny členů zastupitelstev obcí a krajů	700 000,00	113,92	814 000,00	97,96	797 423,00
6112	5031	Povin.pojistné na soc.zab.a příspěvek na st.politiku zamě	100 000,00	138,15	148 000,00	93,34	138 146,00
6112	5032	Povinné pojistné na veřejné zdravotní pojištění	60 000,00	126,18	80 000,00	94,63	75 705,00
6112	5136	Knihy, učební pomůcky a tisk	5 000,00	0,00	5 000,00	0,00	0,00
6112	5137	Drobný hmotný dlouhodobý majetek	0,00	0,00	14 000,00	95,34	13 347,00
6112	5139	Nákup materiálu jinde nezařazený	5 000,00	0,00	5 000,00	0,00	0,00
6112	5162	Služby telekomunikací a radiokomunikací	30 000,00	63,45	30 000,00	63,45	19 033,82
6112	5166	Konzultační, poradenské a právní služby	150 000,00	80,39	136 000,00	88,66	120 577,70
6112	5167	Služby školení a vzdělávání	5 000,00	31,00	5 000,00	31,00	1 550,00
6112	5169	Nákup ostatních služeb	10 000,00	0,00	10 000,00	0,00	0,00
6112	5173	Cestovné (tuzemské i zahraniční)	25 000,00	49,61	25 000,00	49,61	12 403,00
6112	5175	Pohoštění	10 000,00	2,40	10 000,00	2,40	240,00
6112	*	Zastupitelstva obcí	1 100 000,00	107,13	1 282 000,00	91,92	1 178 425,52
611	**	Zastupitelské orgány	1 100 000,00	107,13	1 282 000,00	91,92	1 178 425,52
6171	5011	Platy zaměstnanců v prac.pom. vyjma zaměst.na služ.místech	550 000,00	137,47	756 700,00	99,92	756 064,00
6171	5021	Ostatní osobní výdaje	20 000,00	460,85	93 000,00	99,11	92 170,00
6171	5031	Povin.pojistné na soc.zab.a příspěvek na st.politiku zamě	140 000,00	143,35	201 000,00	99,85	200 694,00
6171	5032	Povinné pojistné na veřejné zdravotní pojištění	50 000,00	145,51	74 000,00	98,31	72 753,00
6171	5038	Povinné pojistné na úrazové pojištění	8 000,00	132,45	11 000,00	96,33	10 596,00
6171	5136	Knihy, učební pomůcky a tisk	20 000,00	43,87	20 000,00	43,87	8 773,00
6171	5137	Drobný hmotný dlouhodobý majetek	60 000,00	83,41	60 000,00	83,41	50 047,00
6171	5139	Nákup materiálu jinde nezařazený	200 000,00	107,66	220 000,00	97,87	215 316,80
6171	5151	Studená voda	5 000,00	183,82	10 000,00	91,91	9 191,00
6171	5161	Poštovní služby	10 000,00	44,79	10 000,00	44,79	4 479,00
6171	5162	Služby telekomunikací a radiokomunikací	45 000,00	39,86	18 000,00	99,64	17 935,08
6171	5164	Nájemné	10 000,00	86,00	10 000,00	86,00	8 600,00
6171	5166	Konzultační, poradenské a právní služby	60 000,00	0,00	0,00	0,00	0,00
6171	5167	Služby školení a vzdělávání	40 000,00	78,03	40 000,00	78,03	31 210,00
6171	5169	Nákup ostatních služeb	150 000,00	196,46	298 000,00	98,89	294 685,36
6171	5171	Opravy a udržování	270 000,00	11,75	42 000,00	75,50	31 711,58
6171	5172	Programové vybavení	50 000,00	0,00	0,00	0,00	0,00
6171	5173	Cestovné (tuzemské i zahraniční)	4 000,00	136,93	8 000,00	68,46	5 477,00
6171	5175	Pohoštění	5 000,00	103,36	7 000,00	73,83	5 168,00
6171	5191	Zaplacené sankce	0,00	0,00	1 000,00	64,40	644,00
6171	5192	Poskytnuté náhrady	0,00	0,00	10 000,00	100,00	10 000,00
6171	5361	Nákup kolků	3 000,00	0,00	3 000,00	0,00	0,00
6171	5362	Platby daní a poplatků státnímu rozpočtu	0,00	0,00	9 000,00	64,44	5 800,00
6171	6121	Budovy, haly a stavby	0,00	0,00	1 690 000,00	94,51	1 597 202,00
6171	*	Činnost místní správy	1 700 000,00	201,68	3 591 700,00	95,46	3 428 516,82
617	**	Regionální a místní správa	1 700 000,00	201,68	3 591 700,00	95,46	3 428 516,82
6310	5163	Služby peněžních ústavů	15 000,00	90,52	16 000,00	84,86	13 577,60
6310	*	Obecné příjmy a výdaje z finančních operací	15 000,00	90,52	16 000,00	84,86	13 577,60
631	**	Obecné příjmy a výdaje z finančních operací	15 000,00	90,52	16 000,00	84,86	13 577,60
6320	5163	Služby peněžních ústavů	50 000,00	112,77	59 000,00	95,56	56 383,00
6320	*	Pojištění funkčně nespecifikované	50 000,00	112,77	59 000,00	95,56	56 383,00
632	**	Pojištění funkčně nespecifikované	50 000,00	112,77	59 000,00	95,56	56 383,00
6330	5342	Převody fondu kult. a soc.pořeb a soc.fondu obcí a krajů	0,00	0,00	0,00	0,00	76 902,00
6330	5345	Převody vlastním rozpočtovým účtům	0,00	0,00	0,00	0,00	11 612 084,00
6330	*	Převody vlastním fondům v rozpočtech územní úrovně	0,00	0,00	0,00	0,00	11 688 986,00
633	**	Převody vlastním fondům v rozp.územní úrovně	0,00	0,00	0,00	0,00	11 688 986,00
6402	5364	Vratky veř.rozp.ústř.úr.transferů posk.v min.rozp.obdobíc	29 000,00	82,37	29 000,00	82,37	23 886,00
6402	*	Finanční vypořádání minulých let	29 000,00	82,37	29 000,00	82,37	23 886,00
6409	5222	Neinvestiční transfery spolkům	50 000,00	182,90	100 000,00	91,45	91 450,00
6409	5229	Ost.neinvestiční transfery neziskovým a podob. organizací	0,00	0,00	10 000,00	70,00	7 000,00

6409	5321	Neinvestiční transfery obcím	15 000,00	72,96	25 000,00	43,78	10 944,00
6409	5329	Ost.neinvest.transfery veřejným rozpočtům územní úrovně	0,00	0,00	10 000,00	72,37	7 237,00
6409	5362	Platby daní a poplatků státnímu rozpočtu	0,00	0,00	205 000,00	99,77	204 520,00
6409	*	Ostatní činnosti jinde nezařazené	65 000,00	494,08	350 000,00	91,76	321 151,00
640	**	Ostatní činnosti	94 000,00	367,06	379 000,00	91,04	345 037,00
VÝDAJE celkem: *****			13 504 000,00	210,50	19 016 700,00	149,48	28 425 597,36

III. FINANCOVÁNÍ - TŘÍDA 8

Název text	Číslo položky (řádku)	Schválený rozpočet	%	Rozpočet po změnách	%	Výsledek od počátku roku
	r	1		2		3
Krátkodobé financování z tuzemska						
Krátkodobé vydané dluhopisy (+)	8111	0,00	0,00	0,00	0,00	0,00
Uhrazené splátky krátkodobých vydaných dluhopisů (-)	8112	0,00	0,00	0,00	0,00	0,00
Krátkodobé přijaté půjčené prostředky (+)	8113	0,00	0,00	0,00	0,00	0,00
Uhrazené splátky krátkodob. Přij.půjč.prostředků (-)	8114	0,00	0,00	0,00	0,00	0,00
Změna stavu krátkodob.prostředků na bank.účtech (+/-)	8115	0,00	0,00	1 570 000,00	-60,91	-956 209,62
Aktivní krátkodobé operace řízení likvidity-příjmy (+)	8117	0,00	0,00	0,00	0,00	0,00
Aktivní krátkodobé operace řízení likvidity-výdaje (-)	8118	0,00	0,00	0,00	0,00	0,00
Dlouhodobé financování z tuzemska						
Dlouhodobé vydané dluhopisy (+)	8121	0,00	0,00	0,00	0,00	0,00
Uhrazené splátky dlouhodobých vydaných dluhopisů (-)	8122	0,00	0,00	0,00	0,00	0,00
Dlouhodobé přijaté půjčené prostředky (+)	8123	0,00	0,00	0,00	0,00	0,00
Uhrazené splátky dlouhodobých přij.půjč.prostředků (-)	8124	0,00	0,00	0,00	0,00	0,00
Změna stavu dlouhodob.prostředků na bank.účtech (+/-)	8125	0,00	0,00	0,00	0,00	0,00
Aktivní dlouhodobé operace řízení likvidity-příjmy (+)	8127	0,00	0,00	0,00	0,00	0,00
Aktivní dlouhodobé operace řízení likvidity-výdaje (-)	8128	0,00	0,00	0,00	0,00	0,00
Krátkodobé financování ze zahraničí						
Krátkodobé vydané dluhopisy (+)	8211	0,00	0,00	0,00	0,00	0,00
Uhrazené splátky krátkodobých vydaných dluhopisů (-)	8212	0,00	0,00	0,00	0,00	0,00
Krátkodobé přijaté půjčené prostředky (+)	8213	0,00	0,00	0,00	0,00	0,00
Uhrazené splátky krátkodobých přij.půjč.prostředků (-)	8214	0,00	0,00	0,00	0,00	0,00
Změna stavu krátkodob.prostředků na bank.účtech (+/-)	8215	0,00	0,00	0,00	0,00	0,00
Aktivní krátkodobé operace řízení likvidity-příjmy (+)	8217	0,00	0,00	0,00	0,00	0,00
Aktivní krátkodobé operace řízení likvidity-výdaje (-)	8218	0,00	0,00	0,00	0,00	0,00
Dlouhodobé financování ze zahraničí						
Dlouhodobé vydané dluhopisy (+)	8221	0,00	0,00	0,00	0,00	0,00
Uhrazené splátky dlouhodobých vydaných dluhopisů (-)	8222	0,00	0,00	0,00	0,00	0,00
Dlouhodobé přijaté půjčené prostředky (+)	8223	0,00	0,00	0,00	0,00	0,00
Uhrazené splátky dlouhodobých přij.půjč.prostředků (-)	8224	0,00	0,00	0,00	0,00	0,00
Změna stavu dlouhodob.prostředků na bank.účtech (+/-)	8225	0,00	0,00	0,00	0,00	0,00
Aktivní dlouhodobé operace řízení likvidity-příjmy (+)	8227	0,00	0,00	0,00	0,00	0,00
Aktivní dlouhodobé operace řízení likvidity-výdaje (-)	8228	0,00	0,00	0,00	0,00	0,00
Opravné položky k peněžním operacím						
Op.z peněž.úctů org.nemaj.char.příj.a výd.vl.sekt(+/-)	8901	0,00	0,00	0,00	0,00	10 437,00
Nerealizované kurz.rozdíly pohybů na dev.účtech (+/-)	8902	0,00	0,00	0,00	0,00	0,00
Nepřevedené částky vyrovnávající schodek (+/-)	8905	0,00	0,00	0,00	0,00	0,00
F I N A N C O V Á N Í (součet za třídu 8)	8000	0,00	0,00	1 570 000,00	-60,24	-945 772,62

IV. REKAPITULACE PŘÍJMŮ, VÝDAJŮ, FINANCOVÁNÍ A JEJICH KONSOLIDACE

Název	Číslo řádku	Schválený rozpočet	%	Rozpočet po změnách	%	Výsledek od počátku roku
text	r	41		42		43
Třída 1 - Daňové příjmy	4010	10 471 000,00	110,91	11 241 000,00	103,31	11 613 571,88
Třída 2 - Nedaňové příjmy	4020	3 033 000,00	112,58	3 554 000,00	96,07	3 414 436,23
Třída 3 - Kapitálové příjmy	4030	0,00	0,00	12 000,00	97,88	11 745,00
Třída 4 - Přijaté transfery	4040	0,00	0,00	2 639 700,00	542,93	14 331 616,87
PŘÍJMY CELKEM	4050	13 504 000,00	217,50	17 446 700,00	168,35	29 371 369,98
KONSOLIDACE PŘÍJMŮ	4060	0,00		0,00		11 688 986,00
2223 - Příjmy z finan.vypoř.min.let mezi krajem a obce	4061	0,00	0,00	0,00	0,00	0,00
2226 - Příjmy z fin.vypořádání minulých let mezi obcemi	4062	0,00	0,00	0,00	0,00	0,00
2227 - Příjmy z fin.vyp.min.l.mezi reg.r.a kr.,obc.a DS	4063	0,00	0,00	0,00	0,00	0,00
2441 - Splátky půjčených prostředků od obcí	4070	0,00	0,00	0,00	0,00	0,00
2442 - Splátky půjčených prostředků od krajů	4080	0,00	0,00	0,00	0,00	0,00
2443 - Splátky půjčených prostředků od regionálních rad	4081	0,00	0,00	0,00	0,00	0,00
2449 - Ost.splátky půjč.prostř.od veř.rozpočtů úz.úrov	4090	0,00	0,00	0,00	0,00	0,00
4121 - Neinvestiční přijaté transfery od obcí	4100	0,00	0,00	0,00	0,00	0,00
4122 - Neinvestiční přijaté transfery od krajů	4110	0,00	0,00	0,00	0,00	0,00
4123 - Neinvestiční přijaté transfery od regionál. rad	4111	0,00	0,00	0,00	0,00	0,00
4129 - Ost.neinvestič.přij.transfery od rozp.územ.úrovn	4120	0,00	0,00	0,00	0,00	4 120,00
4133 - Převody z vlastních rezervních fondů	• 4130	0,00	0,00	0,00	0,00	0,00
4134 - Převody z rozpočtových účtů	• 4140	0,00	0,00	0,00	0,00	11 688 986,00
4137 - Př.mezi stat.městy a jejich mě.obv.nebo část.-př.	• 4145	0,00	0,00	0,00	0,00	0,00
4139 - Ostatní převody z vlastních fondů	• 4150	0,00	0,00	0,00	0,00	0,00
4221 - Investiční přijaté transfery od obcí	4170	0,00	0,00	0,00	0,00	0,00
4222 - Investiční přijaté transfery od krajů	4180	0,00	0,00	0,00	0,00	0,00
4223 - Investiční přijaté transfery od regionálních rad	4181	0,00	0,00	0,00	0,00	0,00
4229 - Ost.invest.přij.transfery od rozpočtů úz.úrovně	4190	0,00	0,00	0,00	0,00	0,00
ZJ 024 - Transfery přijaté z území jiného okresu	4191	0,00	0,00	0,00	0,00	0,00
ZJ 025 - Splátky půjč.prostředků přij.z území jin.okre	4192	0,00	0,00	0,00	0,00	0,00
ZJ 028 - Transfery přijaté z území jiného kraje	4193	0,00	0,00	0,00	0,00	0,00
ZJ 029 - Splátky půjč.prostředků přij.z území jin.kraj	4194	0,00	0,00	0,00	0,00	0,00
PŘÍJMY CELKEM PO KONSOLIDACI	4200	13 504 000,00	130,94	17 446 700,00	101,35	17 682 383,98

IV. REKAPITULACE PŘÍJMŮ, VÝDAJŮ, FINANCOVÁNÍ A JEJICH KONSOLIDACE

Název	Číslo řádku	Schválený rozpočet	%	Rozpočet po změnách	%	Výsledek od počátku roku
text	r	1		2		3
Třída 5 - Běžné výdaje	4210	11 054 000,00	229,84	15 367 700,00	165,32	25 406 166,16
Třída 6 - Kapitálové výdaje	4220	2 450 000,00	123,24	3 649 000,00	82,75	3 019 431,20
VÝDAJE CELKEM	4240	13 504 000,00	210,50	19 016 700,00	149,48	28 425 597,36

KONSOLIDACE VÝDAJŮ	4250	0,00		0,00		11 688 986,00
---------------------------	-------------	-------------	--	-------------	--	----------------------

5321 - Neinvestiční transfery obcím	4260	15 000,00	72,96	25 000,00	43,78	10 944,00
5323 - Neinvestiční transfery krajům	4270	0,00	0,00	0,00	0,00	0,00
5325 - Neinvestiční transfery regionálním radám	4271	0,00	0,00	0,00	0,00	0,00
5329 - Ostatní neinv.transfery veř.rozpočtům územ.úrovn	4280	9 000,00	181,97	20 000,00	81,89	16 377,00
5342 - Převody FKSP a sociálnímu fondu obcí a krajů	4281	0,00	0,00	0,00	0,00	76 902,00
5344 - Převody vlastním rezervním fondům územ.rozpočtů	4290	0,00	0,00	0,00	0,00	0,00
5345 - Převody vlastním rozpočtovým účtům	4300	0,00	0,00	0,00	0,00	11 612 084,00
5347 - Př.mezi stat.městy a jejich mě.obv.nebo část.-vý	4305	0,00	0,00	0,00	0,00	0,00
5349 - Ostatní převody vlastním fondům	4310	0,00	0,00	0,00	0,00	0,00
5366 - Výdaje z finan.vypoř.min.let mezi krajem a obce	4321	0,00	0,00	0,00	0,00	0,00
5367 - Výdaje z finan.vypoř.min.let mezi obcemi	4322	0,00	0,00	0,00	0,00	0,00
5368 - Vyd.z fin.vyp.min.let mezi reg.r.a kr., obc.a DS	4323	0,00	0,00	0,00	0,00	0,00
5641 - Neinvestiční půjčené prostředky obcím	4330	0,00	0,00	0,00	0,00	0,00
5642 - Neinvestiční půjčené prostředky krajům	4340	0,00	0,00	0,00	0,00	0,00
5643 - Neinvestiční půjčené prostředky regionálním radám	4341	0,00	0,00	0,00	0,00	0,00
5649 - Ost.neinv.půjč.prostředky veř.rozpočtům úz.úrov	4350	0,00	0,00	0,00	0,00	0,00
6341 - Investiční transfery obcím	4360	0,00	0,00	0,00	0,00	0,00
6342 - Investiční transfery krajům	4370	0,00	0,00	0,00	0,00	0,00
6345 - Investiční transfery regionálním radám	4371	0,00	0,00	0,00	0,00	0,00
6349 - Ost.investiční transfery veř.rozpočtům úz.úrovn	4380	0,00	0,00	0,00	0,00	0,00
6441 - Investiční půjčené prostředky obcím	4400	0,00	0,00	0,00	0,00	0,00
6442 - Investiční půjčené prostředky krajům	4410	0,00	0,00	0,00	0,00	0,00
6443 - Investiční půjčené prostředky regionálním radám	4411	0,00	0,00	0,00	0,00	0,00
6449 - Ost.investič.půjč.prostř.veř.rozpočtům úz.úrovn	4420	0,00	0,00	0,00	0,00	0,00
ZJ 026 - Transfery poskytnuté na území jiného okresu	4421	0,00	0,00	5 000,00	53,34	2 667,00
ZJ 027 - Půjčené prostředky poskyt. na území jin.okres	4422	0,00	0,00	0,00	0,00	0,00
ZJ 035 - Transfery poskytnuté na území jiného kraje	4423	0,00	0,00	0,00	0,00	0,00
ZJ 036 - Půjč. prostředky poskytnuté na území jin.kraj	4424	0,00	0,00	0,00	0,00	0,00
VÝDAJE CELKEM PO KONSOLIDACI	4430	13 504 000,00	123,94	19 016 700,00	88,01	16 736 611,36

SALDO PŘÍJMŮ A VÝDAJŮ PO KONSOLIDACI	4440	0,00	0,00	-1 570 000,00	-60,24	945 772,62
---	-------------	-------------	-------------	----------------------	---------------	-------------------

Třída 8 - Financování	4450	0,00	0,00	1 570 000,00	-60,24	-945 772,62
-----------------------	------	------	------	--------------	--------	-------------

KONSOLIDACE FINANCOVÁNÍ	4460	0,00	0,00	0,00	0,00	0,00
--------------------------------	-------------	-------------	-------------	-------------	-------------	-------------

FINANCOVÁNÍ CELKEM PO KONSOLIDACI	4470	0,00	0,00	1 570 000,00	-60,24	-945 772,62
--	-------------	-------------	-------------	---------------------	---------------	--------------------

VI. STAVY A OBRATY NA BANKOVNÍCH ÚČTECH

Název bankovního účtu	Číslo řádku	Počáteční stav k 1.1.	Stav ke konci vykaz.období	Změna stavu bank. účtu
text	r	61	62	63
Základní běžný účet ÚSC	6010	3 773 405,23	4 727 480,86	-954 075,63
Běžné účty fondů ÚSC	6020	8 367,38	10 501,37	-2 133,99
Běžné účty celkem	6030	3 781 772,61	4 737 982,23	-956 209,62
Termínované vklady dlouhodobé	6040	0,00	0,00	0,00
Termínované vklady krátkodobé	6050	0,00	0,00	0,00

VII. VYBRANÉ ZÁZNAMOVÉ JEDNOTKY

Název	Číslo řádku	Schválený rozpočet	%	Rozpočet po změnách	%	Výsledek od počátku roku
text	r	71		72		73
ZJ 024 Transfery přijaté z území jiného okresu	7090	0,00	0,00	0,00	0,00	0,00
2226 - Příjmy z fin.vyřad.min.let mezi obcemi	7092	0,00	0,00	0,00	0,00	0,00
4121 - Neinvestiční přijaté transfery od obcí	7100	0,00	0,00	0,00	0,00	0,00
4129 - Ost.neinvest.přij.transfery od rozpočtů úz.úrovně	7110	0,00	0,00	0,00	0,00	0,00
4221 - Investiční přijaté transfery od obcí	7120	0,00	0,00	0,00	0,00	0,00
4229 - Ost.invest.přij.transfery od rozpočtů úz.úrovně	7130	0,00	0,00	0,00	0,00	0,00
ZJ 025 Splátky půjč.prostředků přij. z území jin.okresu	7140	0,00	0,00	0,00	0,00	0,00
2441 - Splátky půjčených prostředků od obcí	7150	0,00	0,00	0,00	0,00	0,00
2449 - Ost.splátky půjč.prostředků od veř.rozp.úz.úrov	7160	0,00	0,00	0,00	0,00	0,00
ZJ 026 Transfery poskytnuté na území jiného okresu	7170	0,00	0,00	5 000,00	53,34	2 667,00
5321 - Neinvestiční transfery obcím	7180	0,00	0,00	0,00	0,00	0,00
5329 - Ost.neinvest.transfery veř.rozpočtům územ.úrovně	7190	0,00	0,00	5 000,00	53,34	2 667,00
5367 - Výdaje z fin.vyřadání min.let mezi obcemi	7192	0,00	0,00	0,00	0,00	0,00
6341 - Investiční transfery obcím	7200	0,00	0,00	0,00	0,00	0,00
6349 - Ost.investiční transfery veř.rozpočtům úz.úrovn	7210	0,00	0,00	0,00	0,00	0,00
ZJ 027 Půjčené prostředky poskytnuté na území jin.okre	7220	0,00	0,00	0,00	0,00	0,00
5641 - Neinvestiční půjčené prostředky obcím	7230	0,00	0,00	0,00	0,00	0,00
5649 - Ost.neinv.půjč.prostředky veřej.rozp.územ.úrovn	7240	0,00	0,00	0,00	0,00	0,00
6441 - Investiční půjčené prostředky obcím	7250	0,00	0,00	0,00	0,00	0,00
6449 - Ost.inv.půjč.prostředky veř.rozpočtům územ.úrov	7260	0,00	0,00	0,00	0,00	0,00
ZJ 028 - Transfery přijaté z území jiného kraje	7290	0,00	0,00	0,00	0,00	0,00
2223 - Příjmy z fin.vyřad.min.let mezi krajem a obce	7291	0,00	0,00	0,00	0,00	0,00
2226 - Příjmy z fin.vyřadání min.let mezi obcemi	7292	0,00	0,00	0,00	0,00	0,00
4121 - Neinvestiční přijaté transfery od obcí	7300	0,00	0,00	0,00	0,00	0,00
4122 - Neinvestiční přijaté transfery od krajů	7310	0,00	0,00	0,00	0,00	0,00
4129 - Ost.neinvest.přij.transfery od rozpočtů úz.úrovně	7320	0,00	0,00	0,00	0,00	0,00
4221 - Investiční přijaté transfery od obcí	7330	0,00	0,00	0,00	0,00	0,00
4222 - Investiční přijaté transfery od krajů	7340	0,00	0,00	0,00	0,00	0,00
4229 - Ost.invest.přij.transfery od rozpočtů úz.úrovně	7350	0,00	0,00	0,00	0,00	0,00
ZJ 029 - Splátky půjč.prostředků přij. z území jin.kra	7360	0,00	0,00	0,00	0,00	0,00
2441 - Splátky půjčených prostředků od obcí	7370	0,00	0,00	0,00	0,00	0,00
2442 - Splátky půjčených prostředků od krajů	7380	0,00	0,00	0,00	0,00	0,00
2449 - Ost.spl. Půjč.prostředků od veř.rozpočtů úz.úrov	7390	0,00	0,00	0,00	0,00	0,00
ZJ 035 - Transfery poskytnuté na území jiného kraje	7400	0,00	0,00	0,00	0,00	0,00
5321 - Neinvestiční transfery obcím	7410	0,00	0,00	0,00	0,00	0,00
5323 - Neinvestiční transfery krajům	7420	0,00	0,00	0,00	0,00	0,00
5329 - Ost.neinvest.transfery veřej.rozpočtům úz.úrovně	7430	0,00	0,00	0,00	0,00	0,00
5366 - Výdaje z fin.vyřad.min.let mezi krajem a obce	7431	0,00	0,00	0,00	0,00	0,00
5367 - Výdaje z fin.vyřadání min.let mezi obcemi	7432	0,00	0,00	0,00	0,00	0,00
6341 - Investiční transfery obcím	7440	0,00	0,00	0,00	0,00	0,00
6342 - Investiční transfery krajům	7450	0,00	0,00	0,00	0,00	0,00
6349 - Ost.investiční transfery veř.rozpočtů územ.úrov	7460	0,00	0,00	0,00	0,00	0,00
ZJ 036 - Půjčky poskytnuté na území jiného kraje	7470	0,00	0,00	0,00	0,00	0,00
5641 - Neinvestiční půjčené prostředky obcím	7480	0,00	0,00	0,00	0,00	0,00
5642 - Neinvestiční půjčené prostředky krajům	7490	0,00	0,00	0,00	0,00	0,00
5649 - Ost.neinv.půjč.prostředky veř.rozpočtům úz.úrovně	7500	0,00	0,00	0,00	0,00	0,00
6441 - Investiční půjčené prostředky obcím	7510	0,00	0,00	0,00	0,00	0,00
6442 - Investiční půjčené prostředky krajům	7520	0,00	0,00	0,00	0,00	0,00
6449 - Ost.inv.půjč.prostředky veřej.rozpočtům úz.úrov	7530	0,00	0,00	0,00	0,00	0,00

**IX. PŘIJATÉ TRANSFERY A PŮJČKY ZE STÁTNÍHO ROZPOČTU,
STÁTNÍCH FONDŮ A REGIONÁLNÍCH RAD**

Účelový znak	Položka		Výsledek od počátku roku
a	b		93
13013	4116	Ostatní neinvestič.přijaté transfery ze stát.rozpočtu	241 822,00
13101	4116	Ostatní neinvestič.přijaté transfery ze stát.rozpočtu	82 000,00
13234	4116	Ostatní neinvestič.přijaté transfery ze stát.rozpočtu	527 916,00
15835	4216	Ostatní investiční přijaté transfery ze stát. rozpočtu	1 302 360,44
17928	4216	Ostatní investiční přijaté transfery ze stát. rozpočtu	248 103,00
90877	4213	Investiční přijaté transfery ze státních fondů	76 609,43

X. TRANSFERY A PŮJČKY POSKYTNUTÉ REGIONÁLNÍMI RADAMI ÚZEMNĚ SAMOSPRÁVNÝM CELKŮM, DOBROVOLNÝM SVAZKŮM OBCÍ A REGIONÁLNÍM RADÁM

Účelový znak	Kód územní jednotky	Položka	Výsledek od počátku roku
a	b	c	103

XI. PŘÍJMY ZE ZAHRANIČNÍCH ZDROJŮ A SOUVISEJÍCÍ PŘÍJMY V ČLENĚNÍ PODLE JEDNOTLIVÝCH NÁSTROJŮ A PROSTOROVÝCH JEDNOTEK

Paragraf	Položka	Nástroj	Prostorová jednotka	Schválený rozpočet	Rozpočet po změnách	Výsledek od počátku roku
a	b	c	d	1	2	3
0000	4116	033	1	0,00	90 000,00	89 757,00
0000	4116	033	5	0,00	498 000,00	498 159,00
0000	4116	104	1	0,00	32 000,00	32 037,00
0000	4116	104	5	0,00	150 000,00	149 785,00

Rekapitulace:

Prostorová jednotka	Schválený rozpočet	Rozpočet po změnách	Výsledek od počátku roku
1	0,00	122 000,00	121 794,00
5	0,00	648 000,00	647 944,00
Celkem	0,00	770 000,00	769 738,00

XII. VÝDAJE SPOLUFINANCOVANÉ ZE ZAHRANIČNÍCH ZDROJŮ A SOUVISEJÍCÍ VÝDAJE V ČLENĚNÍ PODLE JEDNOTLIVÝCH NÁSTROJŮ A PROSTOROVÝCH JEDNOTEK

Paragraf	Položka	Nástroj	Prostorová jednotka	Schválený rozpočet	Rozpočet po změnách	Výsledek od počátku roku
a	b	c	d	1	2	3
3639	5011	033	1	0,00	67 000,00	67 071,00
3639	5011	033	5	0,00	373 000,00	372 262,00
3639	5011	104	1	0,00	24 000,00	23 908,00
3639	5011	104	5	0,00	112 000,00	111 780,00
3639	5031	033	1	0,00	16 000,00	16 678,00
3639	5031	033	5	0,00	92 000,00	92 573,00
3639	5031	104	1	0,00	6 000,00	5 977,00
3639	5031	104	5	0,00	28 000,00	27 945,00
3639	5032	033	1	0,00	7 000,00	6 008,00
3639	5032	033	5	0,00	33 000,00	33 324,00
3639	5032	104	1	0,00	2 000,00	2 152,00
3639	5032	104	5	0,00	10 000,00	10 060,00

Rekapitulace:

Prostorová jednotka	Schválený rozpočet	Rozpočet po změnách	Výsledek od počátku roku
1	0,00	122 000,00	121 794,00
5	0,00	648 000,00	647 944,00
Celkem	0,00	770 000,00	769 738,00

Odesláno dne:

Razítko:

Podpis vedoucího účetní jednotky:

Odpovídající za údaje
o rozpočtu

tel.:

Došlo dne:

o skutečnosti:

tel.:

výkaz : **FIN 2-12M Výkaz pro hodnocení plnění rozpočtů ÚSC a DSO**

za období : **12/2015**

ke dni : **31.12.2015**

Sestava uložena: w:\KEOWdata\01\Sestavy\2015\V040-201512K01.pdf

Do výkazu byla zahrnuta organizace:

IČO : **00263834**

Název : **Obec Krabčice**

Sídlo : **Rovné 67, 411 87 Krabčice**

Závěrečný účet obce Krabčice za rok 2015

(§ 17 zákona č.250/2000Sb., o rozpočtových pravidlech územních rozpočtů, ve znění platných předpisů)

1) Údaje o plnění rozpočtu příjmů, výdajů a o dalších finančních operacích v plném členění podle rozpočtové skladby jsou obsaženy v příloze č. 1 až 7 jsou k nahlédnutí na OÚ Krabčice (výkaz FIN 2-12, rozbor čerpání příjmů a výdajů.

2) Hospodářská činnost obce

Obec nevede hospodářskou činnost..

3) Hospodaření příspěvkové organizace zřízené obcí- v tis.Kč

	Rezervní fond	FKPS	Aktiva	výsledek hospodaření celkem
ZŠ	122,05	2,39	685,20	-38,30
Celkem	122,05	2,39	685,20	-38,30

HV bude projednán v zastupitelstvu obce, při schvalování závěrečného účtu obce

Roční účetní uzávěrka příspěvkové organizace včetně všech zákonem předepsaných výkazů je založena OÚ Krabčice.

4) Sociální fond

Stav k 31.12.2015 : 10 501,37,- Kč Sociální fond byl tvořen ve výši 76 902,- Kč .

Příspěvek na oběd od 01.07.2013 je 30,- Kč

5) Vyúčtování finančních vztahů ke státnímu rozpočtu a ostatním rozpočtům veřejné úrovně

Přehled přijatých dotací 2015						Přehled vydaných dotací 2015							
Název dotace	částka v Kč	Pol RS	Nástroj	Zdroj	UZ	účet	Par	org.	Pol	N	Z	UZ	částka
						23130	3639		5011			13101	61 190,00
						23130	3639		5031			13101	15 300,00
Aktivní politika	82 000,00	4116			13101	23130	3639		5032			13101	5 510,00
zaměstnanosti	10 572,00	4116	033	1	13013							13101	82 000,00
	79 185,00	4116	033	1	13234	23130	3639		5011	033	1	13013	7 890,00
	49 428,00	4116	033	5	13013	23130	3639		5031	033	1	13013	1 972,00
	448 731,00	4116	033	5	13234	23130	3639		5032	033	1	13013	710,00
	32 037,00	4116	104	1	13013					033	1	13013	10 572,00
	149 785,00	4116	104	5	13013	23130	3639		5011	033	1	13234	59 181,00
						23130	3639		5031	033	1	13234	14 706,00
						23130	3639		5032	033	1	13234	5 298,00
										033	1	13234	79 185,00
						23130	3639		5011	033	5	13013	36 886,00
						23130	3639		5031	033	5	13013	9 222,00
						23130	3639		5032	033	5	13013	3 320,00
										033	5	13013	49 428,00
						23130	3639		5011	033	5	13234	335 376,00
						23130	3639		5031	033	5	13234	83 351,00
						23130	3639		5032	033	5	13234	30 004,00
										033	5	13234	448 731,00
						23130	3639		5011	104	1	13013	23 908,00
						23130	3639		5031	104	1	13013	5 977,00
						23130	3639		5032	104	1	13013	2 152,00
										104	1	13013	32 037,00
						23130	3639		5011	104	5	13013	111 780,00
						23130	3639		5031	104	5	13013	27 945,00
						23130	3639		5032	104	5	13013	10 060,00
										104	5	13013	149 785,00
Celkem- příjem	851 738,00					Výdej							851 738,00
Zateplení OÚ	1 302 360,44	4216			15835	231030	6171		6121				1 1 302 360,44
	76 609,43	4213			90877	231030	6171		6121				76 609,43
Celkem příjem	1 378 969,87					Výdej							1 378 969,87
Dětské hřiště MŠ	248 103,00	4216			17928	231030	3111		6121				248 103,00
Celkem příjem	248 103,00					Výdej							248 103,00
Příjmy celkem	2 478 810,87					Výdaje							2 478 810,87
Volby EP													
vráceno leden 15												98348	12 209,00
20.01.2015													
Volby ZO													
vráceno leden 15												98187	11 677,00
16.01.2015													23 886,00
Příjmy celkem	2 478 810,87					Výdaje							2 502 696,87

6) Přehled poskytnutých příspěvků a dotací v roce 2015 + členský příspěvek Euroreg.Labe

Poskytnuté příspěvky , dotace a dary v roce 2015

Příspěvky na činnost

TJ Podřipan Rovné

01-12/2015 175 000,- příspěvek na činnost

TJ celkem 175000,- Kč

Hospic Sv.Štěpána

09.03.2015 5.000,- příspěvek na činnost

Hospic Sv.Štěpána 5.000,- Kč

ČSCHDZRovné

27.11.2015 25.000,- příspěvek na činnost

ČSCHDZ Rovné 25.000,- Kč

Myslivecké sdružení Podřipan Rovné

10.04.2015 41.450,-Kč příspěvek na činnost

27.11.2015 25.000,- Kč příspěvek na činnost

Myslivecké sdružení Podřipan Rovné 66.450,-Kč

Základní škola T.G.Masaryka

02.01.2015 150.000,- Kč příspěvek na provoz

13.03.2015 150.000,- Kč příspěvek na provoz

17.06.2015 150.000,- Kč příspěvek na provoz

03.09.2015 150.000,- Kč příspěvek na provoz

26.10.2015 100.000,- Kč příspěvek na provoz

01.12.2015 70.000,- Kč příspěvek na provoz

Příspěvek na provoz ZŠ 770 000,- Kč

Příspěvek vlastní organizaci (ZŠ) celkem 770 000 ,- Kč

Příspěvky na činnost ostatním organizacím celkem 271.450,- Kč

Členské příspěvky

Euroregion Labe

18.03.2015	2.667,- Kč členský příspěvek
Euroregion Labe	2.667,00 Kč
<hr/>	
<i>Svazek obcí Podřipsko</i>	
23.06.2015	4.570,- Kč členský příspěvek
<hr/>	
Svazek obcí Podřipsko	4.570,- Kč
<i>Sono Čížkovice</i>	
25.09.2015	9.140 Kč členský příspěvek
<hr/>	
Sono Čížkovice	9.140,- Kč
<i>Spolek pro obnovu venkova Běloutín</i>	
25.03.2015	2.000,- Kč členský příspěvek
<hr/>	
Spolek pro obnovu venkova	2.000,- Kč
<u>Příspěvky školství ZŠ</u>	<u>770.000,- Kč</u>
Příspěvky na činnost organizací celkem	271.450,-Kč
<u>Členské příspěvky</u>	<u>18.377,- Kč</u>
<i>Občané obce pomoc při ŘP +poukázky důchodci od 65 let +přísp.při ovdovění</i>	
26.04.2015- 30.04..2015	259.000,- Kč ŘP
30.01.2015 - 31.12.2015	36.800,- Kč poukázky,
05.03.2015-31.12.2015	13.000,- Kč.životní jubilea – zaměstnanci
01.01.2015-31.12.2015	1.000,-Kč ovdovění
01.12.2015-31.12.2015	9.000,- Kč ukončení činnosti v komisích a výborech
Občané celkem	318.800 ,- Kč
Dar starosty celkem	318.800 ,- Kč
<i>Přestupková agenda + Mě Policie</i>	
<i>8600 Kč (rok 2014 zapl ve 2015)+ 2344 = 10944,- Kč</i>	
<i>Celkem příspěvky na činnost, členské příspěvky, příspěvky vl.org. a dary</i>	
<u>1 389 571,00</u>	

V roce 2015 byly poskytnuty příspěvky na činnost v částce 271 450,-Kč, členské příspěvky v částce 18.377- Kč

Dary starosty jednotlivým občanům za pomoc při ŘP ,poukázky od 65 let v částce á 200Kč , příspěvky při ovdovění byly vyplaceny v celkové částce 318.800Kč. . Příspěvek ZŠ na provoz byl poskytnut ve výši 770.000,- Kč Za přestupkovou agendu a městskou policii bylo vyplaceno 18.377,-Kč. Celkem byly poskytnuty příspěvky a dary v hodnotě Kč 1,389.571,-Kč

Na poskytnuté příspěvky byla provedena kontrola při které bylo kontrolováno zda jednotlivé příspěvky byly použity na účel na který byly poskytnuty. Nebyla zjištěna žádná pochybení.

Obec Krabčice provádí vnitřní kontrolu hospodaření 4x ročně. Kontrolní výbor kontroluje plnění rozpočtu , příjmů s výdajů obce a také provádí kontrolu finanční hotovosti v pokladně. V roce 2015 byla provedena kontrola hospodaření Krajským úřadem za rok 2015 a dílčí kontrola hospodaření za rok 2015 konečná kontrola hospodaření za rok 2015 byla provedena KÚ 22.02.2016. Dále byla provedena kontrola OSSZ za období od 01.10.2012-31.08.2015 **bez chyb a nedostatků.**

7) V roce 2015 bylo vybudováno dětské hřiště v MŠ v hodnotě 357.633,- Kč z toho byla dotace 248.103,-Kč z MMR. Dále byl vybudován přechod u ZŠ Krabčice v částce 105.006 Kč, chodník v částce 108.900 Kč. V Krabčicích byly vybudovány podél hlavní silnice obruby v částce 726 368,- Kč. Byly vybudovány a opravena chodníky od „ Puršlových až k restauraci Mánes“ v částce 422 290 Kč . V roce 2015 byla opravena cesta do Vesce (okolo „studánky“)v celkové částce 66 807 Kč a cesta na „Ferčale“ v částce 72 774Kč. Dále byla opravena cesta u „Valsů“ včetně plotu v částce 84.773,- Kč . Dále bylo provedeno zateplení budovy OÚ v částce 1 597 201z toho byla dotace 1 378 969,87 Kč z MŽP. Byl nakoupen drobný majetek cca za 125 597,- Kč (štípač, dříví, vysavač, PC sestava, skartovačka, domek na nářadí, čerpadlo, skartovačka, otočná archivní skříň apod.) a investice za 739 179 ,- Kč (auto + žací stroj).

V roce 2015 byly uskutečněny 4 prodeje malých pozemků před domy čp. 23,28,70,84 Rovné a 1 směna pozemku. Dále bylo vyřízeno cca 95 různých žádostí . Byla provedena jedna veřejná zakázka malého rozsahu na „Rekonstrukci dětského hřiště v Krabčicích“. V roce 2015 bylo 6x zasedání zastupitelstva obce, které je 9 členné. Na obci pracovalo celkem 15 zaměstnanců z toho 9 na VPP. Obec Krabčice měla v roce 2015 2 soudní spory, které budou dále pokračovat i v roce 2015.Průběžně se nakupovala nová technika na údržbu obce. Byly pořádány akce pro děti(Mikulášská , dětský den, dětský karneval,)rosvícení vánočního stromu, 3 x zájezd do divadla. Členky kulturní komise průběžně chodily přát občanům k významným životním výročím. V roce 2015 proběhlo 2x vítání občánků. Nově narozené děti dostávaly poukázky na 300,- Kč a maminky kytičku. Občané obce od 65 let a děti do 15 let včetně jsou osvobozeni od poplatku za odpad a občané , kteří dovrší 65 let a výš dostanou v následujícím roce poukázky v hodnotě 200,- Kč, za které si mohou v obchodě v Krabčicích nebo v Rovném během ledna a února nakoupit. Obec Krabčice nemá žádný zastavený majetek .

Stav účtů obce Krabčice (parkoviště,ČNB a BÚ) je k 31.12 **4 727 480,86 Kč.**

Stav účtu sociálního fondu k 31.12. **10 501,37 Kč**

8) Inventurní stavy jednotlivých účtů :

Účet	013	Software	133 882,-	Kč
Účet	018	DDNM	100 733,40	Kč
Účet	019	Ostatní DNM	316 240,-	Kč
Účet	021	Stavby	50 307 610,28	Kč
Účet	022	Samost.mov.hm.věci	2 221998,07	Kč
Účet	028	DDHM	1 857432,80	Kč
Účet	031	Pozemky	3 009 807,02	Kč
Účet	042	Pořízení DM	1 195 226 ,-	Kč

Účet	069	Ostatní dlouhod.fin.maj	5 727 000,-	Kč
Účet	073	Oprávky k software	- 133 882,-	Kč
Účet	078	Oprávky k DDNM	- 100 733,40	Kč
Účet	079	Oprávky k ost.DNHM	- 110 628,-	Kč
Účet	081	Oprávky ke stavbám	- 10 433 789,-	Kč
Účet	082	Oprávky k samost.mov.věcem	- 666 838,65	Kč
Účet	088	Oprávky k DDHM	-1 852 302,20	Kč
Účet	132	Zboží na skladě	0,-	Kč
Účet	192	Opravné pol	0,-	Kč
Účet	194	Opravné pol. MPS	-1 375 000	Kč
Účet	231	ZBU –dotace KB	7 834,41	Kč
Účet	231	ZBÚ – ČNB	654 498,98	Kč
Účet	231	ZBÚ – BÚ	4 065 147,47	Kč
Účet	236	Soc.fond	10 501,37	Kč
Účet	245	Opatrovnický	169 536,01	Kč
Účet	261	Pokladna	10 352,-	Kč
Účet	262	Peníze na cestě	0,-	Kč
Účet	311	Odběratelé	1 422 682,-	Kč
Účet	314	Krátkodobé poskyt.zálohy	272 590,-	Kč
Účet	315	Jiné pohledávky z hl.činnosti	4 600,-	Kč
Účet	321	Dodavatelé	9 621,-	Kč
Účet	324	Krátkodobé přijaté zálohy	138 900,-	Kč
Účet	325	Předpis nájemné	0,-	Kč
Účet	331	Zaměstnanci	270 700,-	Kč
Účet	335	Pohledávky za zaměst.	5 190,-	Kč
Účet	336	Odvody SP	95 328,-	Kč
Účet	337	Odvody ZP	43 911,-	Kč
Účet	341	Daň z PPO	306 000,-	Kč
Účet	342	Daň srážk.+zálohová	19 513,-	Kč
Účet	345	Závazky k jiným osobám	0,-	Kč
Účet	346	Přísp.KÚ- OÚ, Volby.	0,-	Kč
Účet	373	Přísp.MS,TJ - předpis	66 450,-	Kč
Účet	374	Dotace zatep. OU ,hřiště MŠ	1 627 072,87	Kč
Účet	377	Ost.krátkodob.pohled.	1 208 253,43	Kč
Účet	378	Ostat. krát.závazky	175 404,01	Kč
Účet	381	Náklady příštích období	0,-	Kč
Účet	384	Výnosy příštích období	2 597,-	Kč
Účet	388	Dohadné účty aktivní	1 627 072,87	Kč
Účet	389	Dohadné účty pasivní	539 040,-	Kč

Účet 401	Jmění účet.jednotky	41 763 623,42 Kč
Účet 403	Transfery na poř.DM	12 685 252,56 Kč
Účet 406	Oceňovací .rozdíly	- 8 972 986,35 Kč
Účet 408	Zmařené investice	- 320 630,- Kč
Účet 419	Ostatní fondy	13 576,37 Kč
Účet 432	Výsl.hosp.min.úč.období	10 252 791,15 Kč
Účet 455	Dlouhod.přijaté zálohy	20 400,- Kč
Účet 459	Ostatní dlouhodob.závazky	16 780,- Kč
Účet 905	Vyřaz.pohledávky	11 870,- Kč
Účet 909	Maj.ve správě ZŠ	1 271 533,- Kč
Účet 971	Podrozvaha	433 010,- Kč
Účet 973	Krát.závazky	181 328,- Kč
Účet 999	Vyrov.účet podrozvahy	669 065 ,- Kč

Přezkoumání hospodaření , které provedla kontrola z KÚ Ústí nad Labem Bc.Magdalena Chottová, která byla pověřena řízením přezkoumání a Ing. Pavel Domorád,(při dílčím přezkoumání). Přezkoumání bylo provedeno v souladu se zákonem č. 420/2004 Sb., o přezkoumání hospodaření územních samosprávných celků a dobrovolných svazků obcí v termínu 02.12.2015 (příprava dokladů, dílčí přezkum) a 22.02.2016 (závěrečné práce, zpracování zpráv).

Závěr zprávy : **Nebyly zjištěny chyby a nedostatky (§ 10 odst.3 pís.a) zákona č.420/2004 Sb.)**

Plné znění zprávy o provedeném přezkoumání hospodaření Obce Krabčice za rok 2015 je přílohou k závěrečnému účtu . Plné znění zprávy je k dispozici na OÚ.

V Krabčicích : 07.03.2016

Předkládá : Jiří Šimáček - starosta obce Krabčice

Vyvěšeno : 07.03.2016

Sejmuto :

Ve stejném termínu vyvěšeno na e-desce