



# **Design Manual**

**ARGAD**



# OBSAH

Vítejte v design manuálu společnosti ARGAD.

Tento manuál je oficiálním souhrnem pravidel pro tvorbu obsahu pro společnost ARGAD, pro užití jejího loga, jeho variant a dalších vizuálních prvků.

## Kontakt

tel.: +420 777 231 056  
zaciosova@argad.cz  
www.argad.cz

Ing.arch. Andrea Zaciosová  
Knížkovice 43  
267 51 Zdice

Úvod.....	02
Logo.....	03
Pravidla.....	04
Konstrukční mřížka.....	05
Typografie.....	06
Barvy.....	07
Úprava fotografií.....	08
Sociální sítě.....	09
Vizitky.....	10
Grid.....	11
Rozkres DP.....	12
Reklamní předměty.....	13

# Úvod

Společnost ARGAD se specializuje na architekturu tvořenou kreativní myslí s důrazem na vzdušnost, inovaci a duši domova. Zakladatelka Ing. Arch. Andrea Zaciosová se v tomto oboru pohybuje již dvacet let a tvorba v rámci společnosti je pro ní zároveň koníčkem.

Firemní design je stavebním kamenem při tvorbě vizuálního stylu společnosti a je důležitou složkou firemní identity. Proto je nutné respektovat a dodržovat pravidla kodifikovaná tímto manuálem a případné dotazy k další tvorbě směřovat k zakladatelce společnosti.

Architektura Realizace Grafika Umění Design



---

# Logo

Logo, jakožto grafická značka společnosti, má pevně daná pravidla. Funguje jako primární identifikace společnosti.

Logo také symbolizuje jednotlivé prvky, které korespondují s vizí společnosti. Kruh představuje uzavřený koloběh života, šipka vzhůru směr cesty a vlny, které zastupují živly, které jsou přítomny v našich životech a architektuře samotné.




# Pravidla


Pro správné užití loga a jeho podob jsou stavena pravidla. Zde lze vidět úpravy, které se s logem společnosti ARGAD nesmí provádět.



Nedeformujtev logo




Neotáčejte logo




Neměňte barevnost loga



Neobtahujte logo



Neměňte průhlednost loga




Nevyjímejte prvky loga

# Konstrukční mřížka

Konstrukční mřížka logotypu odkazuje na jednotlivé velikosti a rozmístění rozkreslení loga a jak je logo konstruováno.

Ochranný prostor logotypu by měl být zachován a neměly by do něj zasahovat písmena ani jiné prvky. Rozměr ochranného prostoru se mění v závislosti na velikosti loga (viz modré elementy). Doporučovaná minimální výška logotypu je 7mm.





# Typografie

Základním písmem společnosti ARGAD je font Cera Pro. Užití fontu je možné ve čtyřech základních řezech, které mohou být používány napříč vizuálem celé značky.

## Cera Pro

### Light

Aa Bb Cc Dd Ee Gg  
Hh Ii Jj Kk Ll Mm Nn  
Uu Vv Ww Xx Yy Zz  
1 2 3 4 5 6 7 8 9 0  
~ ` ! @ # \$ % ^ & \* ( ) -  
\_ = + { [ ] } / : < = " ^ ' , . ?

### Bold

**Aa Bb Cc Dd Ee Gg  
Hh Ii Jj Kk Ll Mm Nn  
Uu Vv Ww Xx Yy Zz  
1 2 3 4 5 6 7 8 9 0  
~ ` ! @ # \$ % ^ & \* ( ) -  
\_ = + { [ ] } / : < = " ^ ' , . ?**

### Medium

Aa Bb Cc Dd Ee Gg  
Hh Ii Jj Kk Ll Mm Nn  
Uu Vv Ww Xx Yy Zz  
1 2 3 4 5 6 7 8 9 0  
~ ` ! @ # \$ % ^ & \* ( ) -  
\_ = + { [ ] } / : < = " ^ ' , . ?

### Black

**Aa Bb Cc Dd Ee Gg  
Hh Ii Jj Kk Ll Mm Nn  
Uu Vv Ww Xx Yy Zz  
1 2 3 4 5 6 7 8 9 0  
~ ` ! @ # \$ % ^ & \* ( ) -  
\_ = + { [ ] } / : < = " ^ ' , . ?**




# Barvy

Základní barvy společnosti ARGAD, které jsou přítomny v logu firmy, jsou žlutá, černá a bílá.

Žlutá barva představuje harmonii, kreativitu a zápal pro architekturu stejně jako pozitivní energii.


Černá představuje pevně daná pravidla a hranice.

Bílá barva doplňuje celkovou kompozici a primárně slouží k rovnováze mezi prvními dvěma barvami.



## ŽLUTÁ

CMYK: 0, 20, 99, 0  
RGB: 255, 204, 3, 1  
HEX: #2596be



## ČERNÁ

CMYK: 0, 0, 0, 89  
RGB: 29, 29, 29, 1  
HEX: #2596be




## BÍLÁ

CMYK: 0, 0, 0, 0  
RGB: 255, 255, 255, 1  
HEX: #2596be



# Úprava fotografií



## Návod na úpravu fotografií

- pocit domova

- teplé barvy

- žlutý nádech

- imitace slunce v interiéru

- fotografie zaostřené

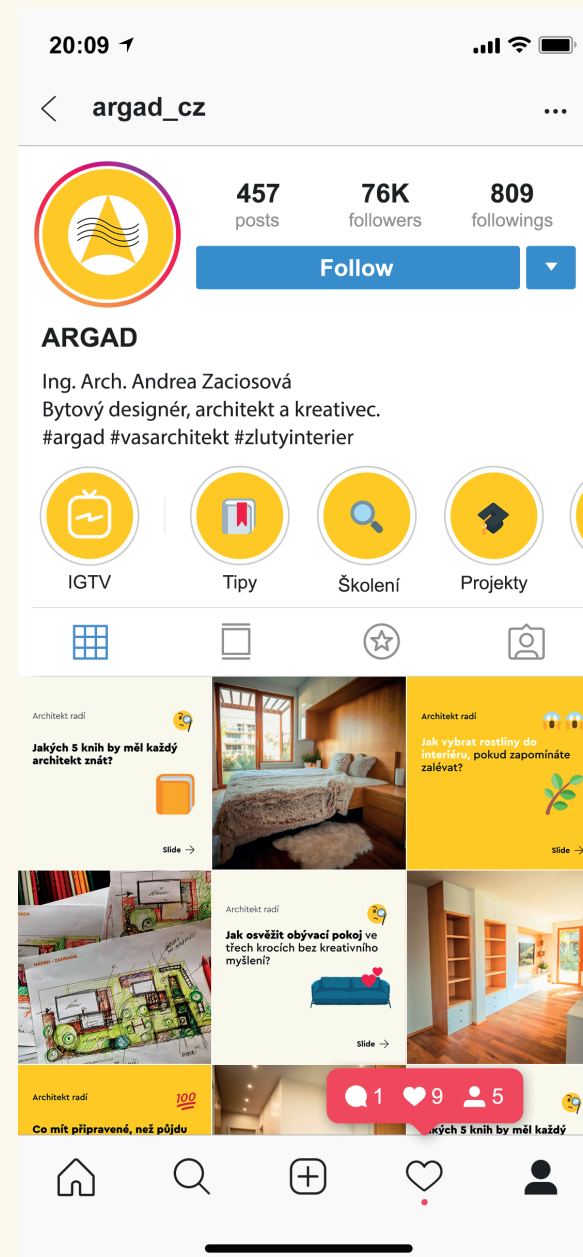
- desaturace studených barev

# Sociální sítě

Prezentace společnosti na sociálních sítích je klíčová pro ukázkou vizuálního zpracování její činnosti. Zejména je k tomuto účelu uzpůsobená sociální síť Instagram, která nabízí nepřehledné množství vizuálních funkcí a prvků.

## Hashtagy:

#vasarchitekt #argad #argadcz #zlutydesigner #architektberoun #czechdesign #architecture #czecharchitecture #interior #design





# Vizitky

## Parametry

Rozměry: 90 × 50 mm  
Tisk: CMYK Offset

Vizitky mohou být použity pro jakýkoliv oficiální kontakt, který je součástí externí komunikace.

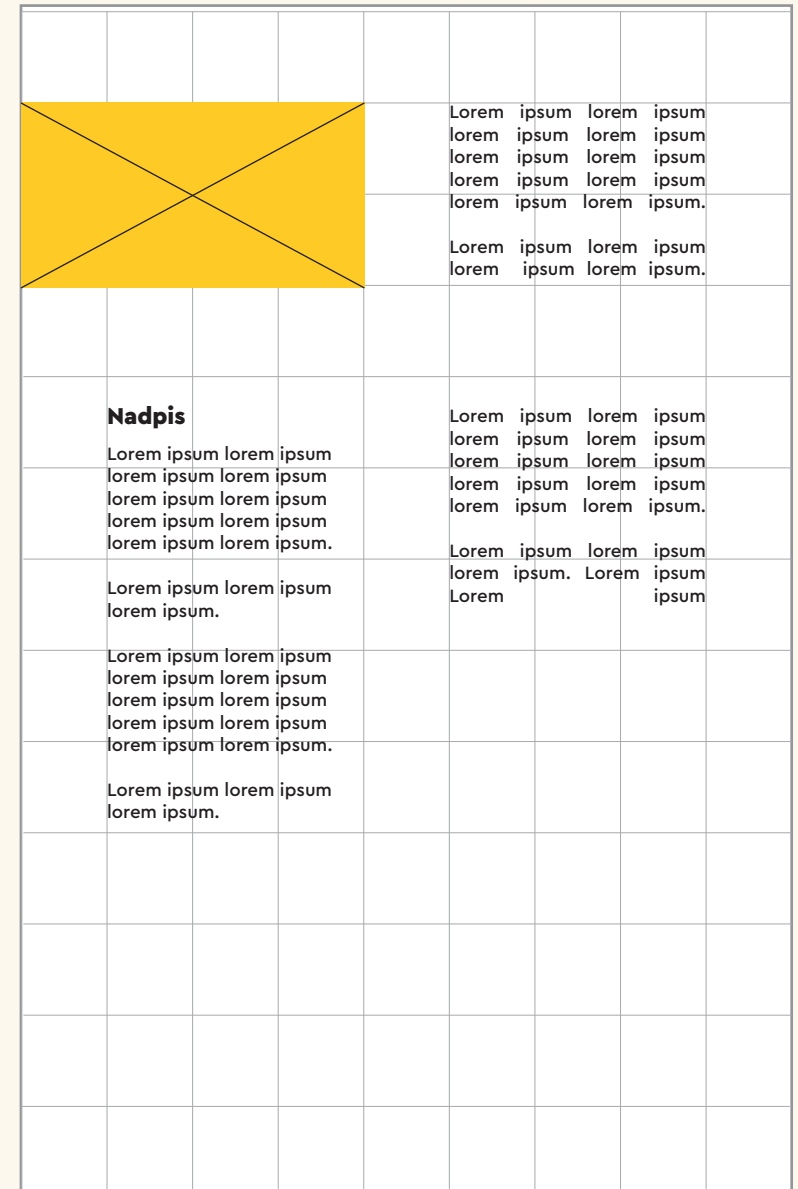
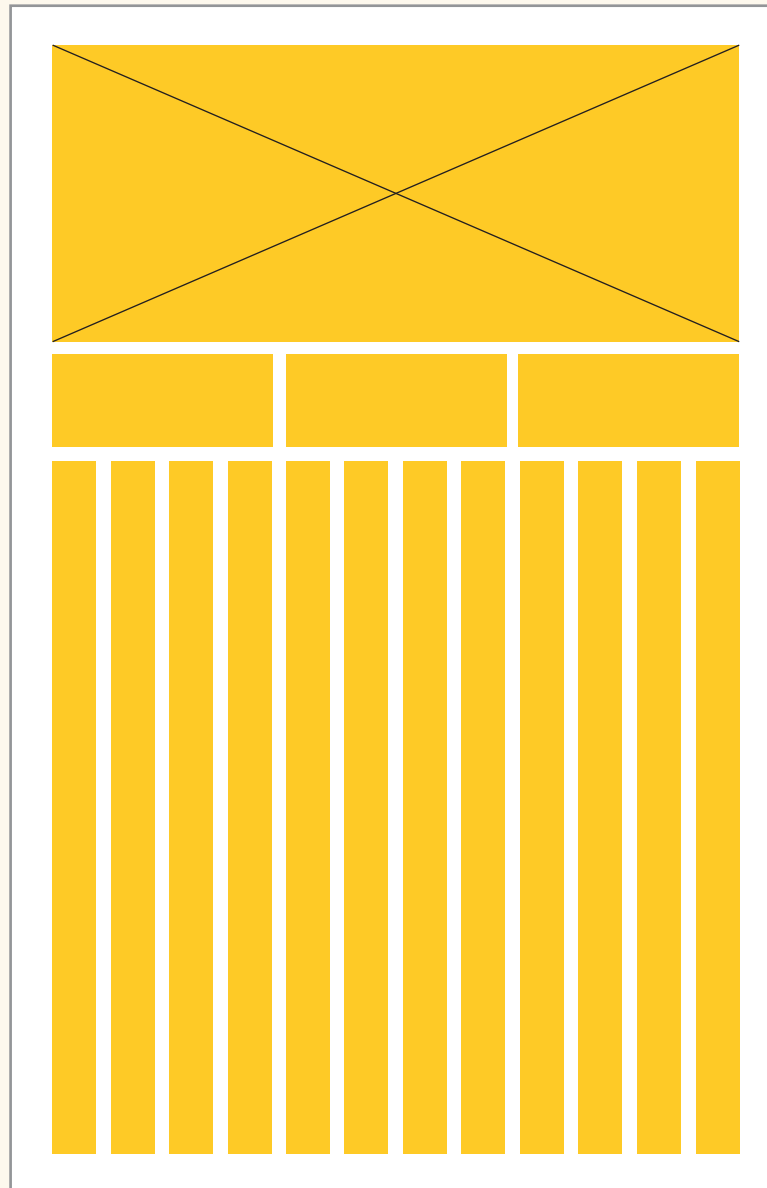


# Web

Při tvorbě webu je důležité stanovit její hranice a rozměry. Využijeme k tomu grid system, který svazuje jednotlivé prvky a určuje jejich rozmístění

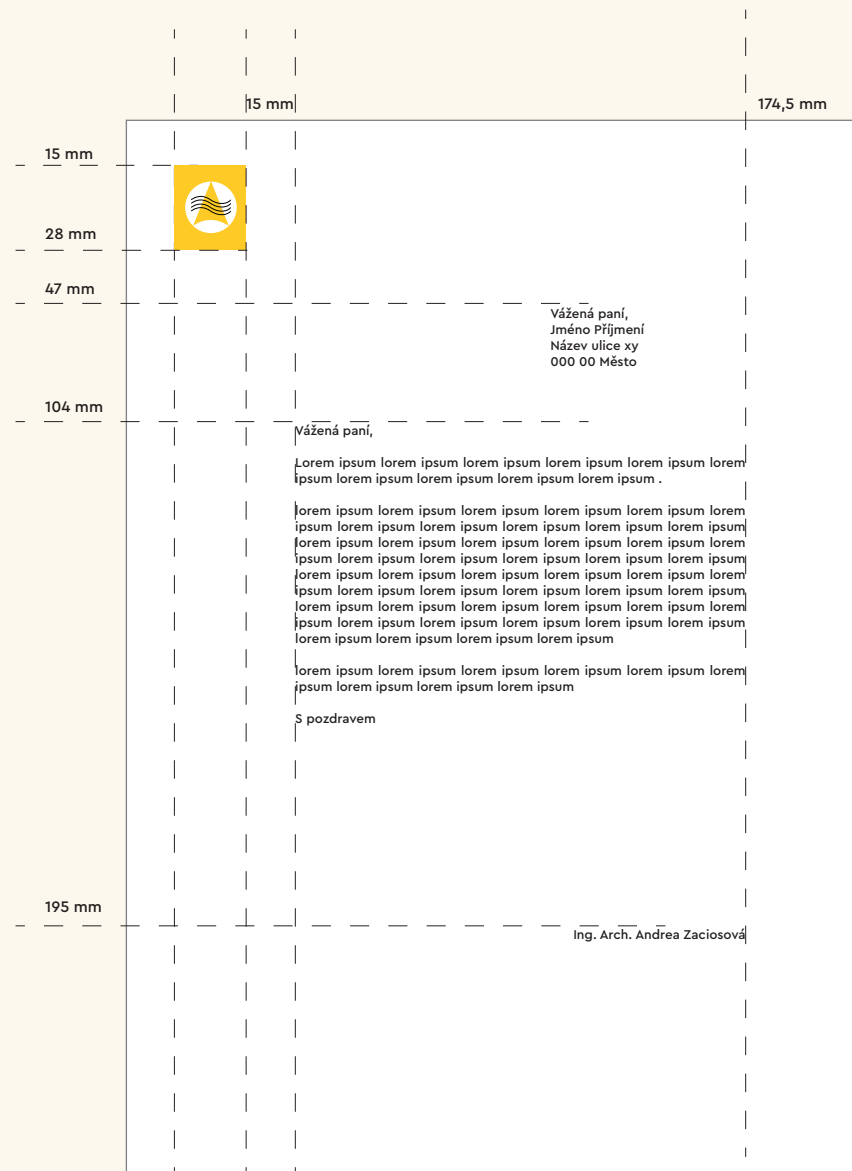
Grid slouží k pevnému ukotvení obsahu na webové stránce a také k nastavení jeho pevných hranic.

Dále grid pomáhá ke snadnějšímu převodu obsahu na responzivní verzi v mobilní zařízení.



# Rozkres DP

Umístění loga je klíčové a týká se všech interních i externích dokumentů. Zde jsou pravidla pro správné umístění loga společnosti ARGAD a dalších částí dopisního papíru a jejich rozměrů.



# Reklamní předměty

Pro podporu prodeje jsou důležité reklamní předměty, které odpovídají firemnímu vizuálu. Zde jsou příklady nejčastěji užívaných reklamních předmětů.



**ARGAD**

**Praha, 2021**