

**Česká zemědělská univerzita v Praze**

**Provozně ekonomická fakulta**

**Katedra statistiky**



**Bakalářská práce**

**Vietnamská komunita v ČR**

**Thu Ha Ngo**

© 2015 ČZU v Praze

# ČESKÁ ZEMĚDĚLSKÁ UNIVERZITA V PRAZE

Katedra statistiky

Provozně ekonomická fakulta

## ZADÁNÍ BAKALÁŘSKÉ PRÁCE

Ngo Thu Ha

Podnikání a administrativa

Název práce

**Vietnamská komunita v ČR**

Anglický název

**Vietnam community in the CR**

---

### Cíle práce

Hlavní cíl bakalářské práce je zjištění účelu života příslušníků vietnamské komunity v České republice. Dále porovnat život členů vietnamské komunity s životem s obyvateli České republiky.

### Metodika

Údaje o vietnamské komunitě budou zpracovány na základě údajů, které poskytla Cizinecká policie ČR. Dalšími datovými zdroji budou podklady poskytnuté orgány státní správy ČR. Ke zpracování dat budou použity běžné matematicko-statistické metody.

### Harmonogram zpracování

Odevzdání předběžné verze rešeršní části, cíle práce a metodiky: 09/2013

Odevzdání finální verze rešeršní části: 12/2013

Předložení praktické části a úvodu práce: 02/2014

Předložení finální verze bakalářské práce: 03/2014

## Rozsah textové části

30 - 40 stran

## Klíčová slova

Vietnamská komunita, vízum, účel pobytu

## Doporučené zdroje informací

BITTNEROVÁ D., MORAVCOVÁ M.: Etnické komunity v kulturní a sociální různosti, FHS UK Praha 2010, ISBN 978-80-87398-08-1

BROUČEK S.: Český pohled na Vietnamce, Etnologický ústav AV ČR Praha 2003, ISBN 80-85010-46-1

NOŽINA M., KRAUS F.: Kriminální síť ve vietnamské diaspoře. Případ České republiky, Ústav mezinárodních vztahů Praha 2009, ISBN 978-80-86506-82-1

STRÍTECKÝ V. a kol.: Česká zahraniční politika: mezi politickým (ne)zájmem a byrokratickou efektivitou, 1. vyd. Praha: Ústav mezinárodních vztahů 2011, ISBN 978-80-86506-93-7

ŠÍŠKOVÁ T.: Menšiny a migranti v České republice, 1. vyd. Praha: Portál, 2001, ISBN 80-7178-648-9

Další literatura bude doporučena během zpracování bakalářské práce

## Vedoucí práce

Grosz Jan, RNDr.

## Termín odevzdání

březen 2014

*Kába*

**doc. RNDr. Bohumil Kába, CSc.**

Vedoucí katedry



*J. Hron*

**prof. Ing. Jan Hron, DrSc., dr. h. c.**

Děkan fakulty

V Praze dne 29.10.2013

## **Čestné prohlášení**

Prohlašuji, že svou bakalářskou práci "Vietnamská komunita v ČR" jsem vypracovala samostatně pod vedením vedoucího bakalářské práce a s použitím odborné literatury a dalších informačních zdrojů, které jsou citovány v práci a uvedeny v seznamu literatury na konci práce. Jako autor uvedené bakalářské práce dále prohlašuji, že jsem v souvislosti s jejím vytvořením neporušila autorská práva třetích osob.

V Praze dne 16.3.2015

---

## **Poděkování**

Ráda bych touto cestou poděkovala panu RNDr. Janu Groszovi za odborné vedení při psaní práce a rodině za podporu při studiu.

# Vietnamská komunita v ČR

---

## The Vietnamese community in the CR

### Souhrn

Bakalářská práce se zabývá tématem Vietnamské komunity v České republice. Hlavním cílem práce je zjistit účel života Vietnamců v ČR. Dílčím cílem je zjištění a porovnání života Vietnamské menšiny v ČR s životem Čechů. Práce nejdříve vymezuje základní pojmy potřebné pro vysvětlení této problematiky. Další část práce se zabývá analýzou dat týkajících se migrace, kriminality a dalších demografických faktorů ovlivňující život Vietnamců i Čechů. Navazující vlastní šetření pracuje s daty získanými od dané skupiny respondentů. Respondenti byli primárně rozděleni dle původu na Čechy a Vietnamce. Tyto dvě skupiny byly dále rozděleny podle demografických charakteristik do skupin, jejichž názory jsou v práci interpretovány a dále zpracovány. Z empirického šetření mimo jiné vyplývá, že Vietnamci jsou, až na výjimky spokojeni s životem v ČR i přesto, že většina Vietnamců žijících na území České republiky se setkala s rasismem.

**Klíčová slova:** Vietnamská komunita, vízum, účel pobytu

## **Summary**

Bachelor thesis is focused on the Vietnamese community in the Czech Republic. The main objective is to identify the purpose of life of Vietnamese in the Czech Republic. Partial aim is to determine and compare the life of the Vietnamese minority in the Czech Republic with the life of the Czechs. Bachelor thesis first defines the basic concepts needed to explain this issue. Another part deals with the analysis of data on migration, crime and other demographic factors affecting the lives of Vietnamese and Czechs. Following investigation works with the data obtained from the group of respondents. Respondents were primarily divided according to the origin of Bohemia and Vietnamese. These two groups were further divided according to demographic characteristics into groups whose views are at work interpreted and processed further. The empirical investigation , inter alia, shows that Vietnamese are mostly happy with life in the Czech Republic even though the majority of Vietnamese living in the Czech Republic actually faced racism.

**Keywords:** The Vietnamese community , visa , residence purpose

## Obsah

1. Úvod.....	9
2. Cíl práce a metodika .....	10
3. Literární rešerše .....	11
3.1 Migrace.....	11
3.2 Společnost.....	12
3.3 Trh práce.....	13
3.4 Socio-kulturně politická situace .....	14
3.5 Rodinné souvislosti .....	17
3.6 Jazyková bariéra .....	17
4. Sekundární analýza dat v oblasti migrace.....	19
4.1 Migrace v České republice .....	19
4.2 Migrace Vietnamců ve světě .....	29
4.3 Migrace Vietnamců v České republice.....	30
4.4 Popis migrace Vietnamců v ČR v letech 2003 až 2010 .....	31
4.5 Odsouzení cizinci v ČR.....	33
4.6 Kriminalita Vietnamců v ČR.....	34
4.7 Predikce trendů na roky 2015 a 2016 .....	36
5. Použité statistické metody.....	39
5.1 Dotazníkové průzkumy.....	39
5.2 Časové řady .....	40
6. Vlastní šetření .....	43
6.1 Vymezení regionu.....	43
6.2 Charakteristika výběrového souboru a představení dotazníků.....	43
6.3 Vyhodnocení a interpretace získaných údajů .....	45
7. Závěr .....	55



# 1. Úvod

Tématem bakalářské práce je Vietnamská komunita v ČR. Dané téma jsem si vybrala kvůli tomu, že jsem původem z Vietnamu a ke zpracování tohoto tématu mám proto lepší předpoklady, zejména pro znalost Vietnamského jazyka a kultury. Často se setkávám s názorem, že Vietnamci jsou jen provozovatelé večerek, pěstitelé drog a pro českou společnost nejsou prospěšní. Jedním z dílčích cílů této práce je představit Vietnamskou komunitu na vybrané skupině respondentů takovou, jaká ve skutečnosti je. V České republice je z mnoha historických i současných důvodů nahlížení na přistěhovalce obecně značně zkresleno. Především v posledních letech díky mediálním kauzám je v ČR na Vietnamce nahlíženo spíše negativně.

Vietnamci dnes žijí v různém zastoupení téměř po celé ČR a mnozí z nich už mají české občanství, mluví perfektně česky a pracují v nejrůznějších oborech nebo sami podnikají. Spolupráce ČR a Vietnamu započala v 50 letech 20. století, a jelikož obě země byly tehdy v moci socialistických vlád, probíhala i výměna pracovních kapacit. Šlo zejména o pracovníky v průmyslové oblasti. Někteří z nich v ČR zůstali a postupně zakládali nové rodiny nebo za nimi přicházely jejich rodiny z Vietnamu. První generace Vietnamců v ČR byli především dělníci. Druhá generace se již více integrovala do české společnosti a vznikala i smíšená manželství. Příslušníci třetí generace Vietnamců už v ČR vyrůstali, chodili zde do školek, škol a znají českou společnost. Mnoho z nich studuje vysoké školy, pracuje ve významných pozicích nebo podniká v různých oborech.

## 2. Cíl práce a metodika

Cílem bakalářské práce je zjištění účelu života Vietnamců v ČR a dále komparace života Vietnamců v ČR s životem Čechů.

Cílem teoretické části je uvedení do základního rámce problematiky, což zahrnuje zejména představení Vietnamské komunity, jejich kultury, důvodů jejich migrace a zejména popis kontextu problematiky migrace. Práce se zabývá i vysvětlením oblasti udělování víz a občanství, tedy legislativního rámce. Podrobněji se práce zabývá rozvojem aktivit Vietnamců v České republice v souvislosti s událostmi spojenými s tímto tématem, které rozvoj daných aktivit vymezují, určují a nepřímo na něj působí.

Ke splnění cíle teoretické části práce bude dosaženo prostudováním a vyhodnocením odborné literatury a dalších dostupných pramenů, jako například webových stránky jednotlivých ministerstev a souvisejících zákonů. Informace budou čerpány z odborných publikací v knižní podobě a také z internetových zdrojů, tedy z webových stránek Ministerstva vnitra, Ministerstva zahraničních věcí a webových stránek ČSÚ.

Cílem empirické části je ukázat pomocí matematicko-statistických metod za použití dotazníkového šetření provedeného na vybrané skupině respondentů například názor Vietnamské komunity na životní podmínky v ČR a vnímání Čechů Vietnamci a naopak. Základní technikou sběru dat budou standardizované dotazníky předložené dvěma skupinám respondentů. První skupina dotazovaných budou tři generace Vietnamců žijících v ČR. Druhou skupinou respondentů bude skupina Čechů, kteří budou odpovídat na otázky týkající se Vietnamské komunity.

Cílem práce není popsat všechny souvislosti vážící se k Vietnamské komunitě v ČR, ale komparovat data státních institucí a oficiálních dokumentů s názory příslušníků komunity, již se tyto dokumenty, statistiky a normy týkají. Cílem práce je přispět k pochopení problematiky Vietnamské komunity na území ČR prostřednictvím vyhodnocení a komparace oficiálních dat konfrontovaných s výsledky dotazníkového šetření provedeného v této bakalářské práci.

### **3. Literární rešerše**

#### **3.1 Migrace**

Pojem migrace neboli stěhování, nazývána také mechanický pohyb obyvatelstva, je forma prostorové mobility mezi dvěma územními jednotkami znamenající obvykle trvalou změnu pobytu. Také ji lze definovat jako časově více či méně ohraničený proces přesunu lidí mezi prostory určenými státními hranicemi (BROUČEK, 2003).

Přístup jednotlivých společností k nově příchozím nebo k těm, kteří o příchod usilovali, měl v dávné historii i dnes mnoho společného. Dávné i dnešní společnosti se snažily kontrolovat příliv cizinců, a to z různých důvodů, například kvůli narušení integrity společnosti a kvůli ohrožení materiálních statků, či kulturnímu dědictví. Nejvýznamnější migrační vlna ve středověké Evropě je známa pod pojmem „stěhování národů“ (BROUČEK, 2003).

##### **3.1.1 Emigrace a imigrace**

Z hlediska územní celistvosti rozdělujeme migraci na vnitřní a vnější. Pokud pohlédneme na migraci v měřítku států, pak nazýváme z našeho pohledu migraci z České republiky do jiného státu emigrace. Pokud se z hlediska České republiky člověk z jiného státu do ČR přistěhuje, pak o něm hovoříme jako o imigrantovi a tento proces nazýváme imigrace (BROUČEK, 2003).

##### **3.1.2 Dobrovolná a vynucená migrace**

O dobrovolné migraci hovoříme tehdy, když se jednotlivec stěhuje z vlastního přesvědčení. Zpravidla za účelem studia, sjednocení rodiny, zaměstnání či z důvodů osobních.

Vynucenou migrací nazýváme migraci, při které se snaží jednotlivec vyhnout nepříznivým podmínkám ve své zemi a je tedy nucen zemi za nastalých okolností opustit. Těmito okolnostmi mohou být ozbrojené konflikty, přírodní katastrofy či jiné situace, které představují ohrožení života (BROUČEK, 2003).

## 3.2 Společnost

Pokud uvažujeme nad pojmem společnost v nejšířším slova smyslu pak je synonymem pro celé lidstvo. Z tohoto pohledu je celý lidský rod společností. Společnost se skládá z osob všech pohlaví a věkových skupin. Tato společnost si vytvořila vlastní instituce a kulturu, kterou respektuje a sdílí (PETRUSEK, 2006).

Pokud pohlížíme na pojem společnost v nejužším slova smyslu, pak je tvořena souborem osob, které žijí společně ve skupinách, které jsou vzájemně propojeny vazbami a žijí na ohraničeném území. Každý člen této společnosti se řídí stanovenými normami a chová se podle ustálených kulturních vzorů (MARŤÍKOVÁ, a další, 1996).

Základem každé společnosti je vědění. Rozdíly mezi jednotlivými společnostmi jsou dány tím, jak společnosti s tímto věděním nakládají (PETRUSEK, 2006). Společnost se podle Kellera dále člení na společnost tradiční, moderní a společnost vědění.

**Tradiční společnost** je založena na metafyzických omylech a teologických vírách. Vychází ze skutečnosti, kdy lidé v minulosti přisuzovali jevům, které si neuměli vysvětlit nadpřirozené příčiny nebo je považovali za vůli bohů. Vývojem společnosti došlo ke zpochybnění původu těchto jevů a tradiční společnost byla nahrazena systémem vědění.

Henry Spencer charakterizoval **moderní společnost** jako průmyslovou společnost založenou na hodnotách autonomie a osobní svobodě svých členů. Kvůli těmto skutečnostem klesá autorita státu, a zároveň rostou individuální osobnosti. Individualismus se prosazuje i v náboženském životě. Moderní společnost se orientuje na produkování nových hodnot místo na válčení. Dle Comteho dává moderní společnost prostor pro inovaci, pro její usměrnění k prospěchu celé společnosti.

V poslední formě společnosti dle Kellera to jest **ve společnosti vědění**, není vědění spojeno se sebepoznáním, rozumem, porozuměním či moudrostí. Na studium se v této společnosti nenahlíží jako na nástroj pro získání vědomostí a rozvoje poznání, ale jako na nástroj pro zlepšení své sociální pozice. Dříve bylo vzdělání chápáno jako opora skupinové naděje, v dnešní době se vzdělání plynule a nepozorovaně proměňuje v individuální pojistku. Snížením významu teoretického vzdělání se tvoří potřeba schopnosti přizpůsobování se neustálým změnám na trhu

práce. Tento jev pochází z demokratizování vzdělání a jeho snadnější dostupnosti (KELLER, a další, 2008).

### 3.3 Trh práce

Trh je místo, kde se setkává nabídka s poptávkou. Práce je jedním z výrobních faktorů. Lze ji charakterizovat dle tržních kategorií, jako jsou cena, nabídka a poptávka. Z hlediska kvantitativního ji charakterizujeme pomocí množství vynaložených hodin pracovníků, z tohoto hlediska tvoří práci úroveň všeobecného a odborného vzdělání, profesní struktura a všeobecné podmínky kulturní vyspělosti obyvatelstva (BRČÁK, a další, 2010).

V obecné rovině je trh práce místo, kde se setkává nabídka práce s poptávkou po práci a kde se navzájem ovlivňují. Trh je charakterizován zejména třemi základními složkami neboli výrobními faktory, a to prací, půdou a kapitálem.

**Práci** charakterizujeme jako vědomou a účelovou lidskou činnost, při které jsou zdroje neboli vstupy přeměňovány ve výstupy. Jedním z klíčových faktorů výsledné kvality práce je motivace pracovníků.

**Půda** jako výrobní faktor je chápána jako produkt přírody, který je sám o sobě nereprodukovatelný a je kvantitativně omezen. Její součástí jsou nerosty, drahé kovy a podobně.

**Kapitál** se skládá z hmotných i nehmotných statků, které mohou sloužit k další produkci firmy. Jsou to například výrobní postupy, technologie a úspory. Výsledkem použití kapitálu je zisk nebo úrok (BRČÁK, a další, 2010).

Ze sociologického hlediska člověk není člověkem jako individuem, ale stává se jím až po začlenění do různých sociálních skupin (MAŘÍKOVÁ, a další, 1996). Každý člověk je motivován snahou dosáhnout co nejvyšší možné kvality života, která je chápána každým člověkem jinak. Neexistuje jednoznačný návod na dosažení vysoké kvality života, proto je její vnímání a posuzování velmi subjektivní. Pro někoho je kvalitní život například dosažení zodpovědné pracovní funkce nebo stěhování za jinou práci, včetně navazování nových kontaktů. Jiný člověk může vnímat jako nejvyšší příčku svého žebříčku kvality života život na vesnici, vystačí s minimálními příjmy, preferuje rodinu a sociální vztahy ve svém okolí (MAŘÍKOVÁ, a další, 1996).

### **3.4 Socio-kulturně politická situace**

Pro správné pochopení problematiky konkrétních případů migrace mezi ČR a Vietnamem je nezbytné uvažovat i v kontextu dějinného vývoje společnosti, na kterou mimo endogenní vlivy působí i vlivy exogenní. Pro správné pochopení souvislostí při zkoumání migrace od roku 1989 je nezbytné soustředit se na okolnosti, které ovlivňovaly v minulosti do velké míry životy lidí, a to v ČR i ve Vietnamu, neboť současné podmínky jsou provázané s podmínkami minulými.

#### **3.4.1 Události na území ČR**

Česká republika prošla během posledních několika desetiletí výraznými změnami. Vznik Československa byl výsledkem porážky Rakousko – Uherska v první světové válce (1914 – 1918). Prvním Československým prezidentem byl národním shromážděním zvolen Tomáš Garrigue Masaryk (1850 – 1937), kterého v roce 1935 vystřídal Edvard Beneš, kdy T.G.Masaryk ze zdravotních důvodů abdikoval. Československá vláda navázala diplomatické styky se Sovětským svazem v červnu 1934, které vyústily v květnu 1935 podepsáním spojenecké smlouvy, ve které se Sovětský svaz zavázal pomoci ČR v případě potřeby. V důsledku Mnichovské dohody přišla Československá republika o území Sudet. Následuje druhá světová válka (1939 – 1945). V roce 1945 se v Československu formuje nová vláda, v níž jsou zastoupeni i komunisté. Po volbách v roce 1946 byl zvolen prezidentem republiky opět Edvard Beneš. Volby byly polo svobodné, to znamená, že lidé mohli vybírat z více politických stran, ale pravicové strany nebyly povoleny. Výsledkem voleb bylo vítězství KSČ (38% hlasů) v čele s Klementem Gottwaldem. Nástupu komunistů k moci pomohlo i katastrofální sucho v roce 1947, v důsledku kterého byl nedostatek zemědělských plodin, na základě toho se potraviny dovážely ze Sovětského svazu. Dále bylo KSČ ovládnuto Ministerstvo vnitra, které organizovalo policejní akce a provokace proti demokratickým stranám. V únoru 1948 měli být nové volby a očekával se pokles vlivu komunistů. Komunisté však zvýšili tlak na ostatní členy vlády i na veřejnost pomocí mnohdy nelegálních praktik, v důsledku kterých podlehl i prezident Beneš a podal demisi. Gottwald doplnil vládu o ministry, kteří byly loajální ke KSČ. KSČ přebírá moc, schvaluje novou ústavu a ve volbách vítězí. Nastává první vlna emigrace, ve které opustilo zemi asi 150 000 lidí. Novým prezidentem se stává Gottwald.

Československo se stále více podřizuje sovětským zájmům, postupně likviduje drobné podnikatele, nastoluje kolektivizaci a zinscenovaná politické procesy, ve kterých bylo vyneseno asi 200 trestů smrti a zhruba 80 000 politických vězňů bylo převezeno do pracovních táborů.

Po roce 1968 se KSČ s novým vedením snažilo snižovat represe. Po nátlaku Moskvy KSČ povoluje intervenci Ruska. V Československu se zvedá vlna nesouhlasu a dochází k další vlně emigrace. V průběhu následujících desetiletí se Sovětský blok dostává do stále větší hospodářské krize, což vede k jeho postupnému rozpadu. V Československu dochází k demonstracím, které jsou násilně rozháněny, jsou vězněni opoziční představitelé a někteří demonstranti. Následně v listopadu 1989 vstupují studenti a herci do stávk, vzniká Občanské fórum a KSČ se postupně hroutí. V prosinci 1989 je ustanovena první koaliční vláda, prezident Husák abdikuje. Doposud vládnoucí komunistická garnitura předala pod tlakem událostí moc Václavu Havlovi. V červnu 1990 se konají po dlouhé době, první svobodné volby, ve kterých vítězí Občanské fórum. V roce 1992 se konají další volby, vítězí ODS v čele s Václavem Klausem, který se dohodl se Slovenskou vítěznou stranou HZDS v čele s Vladimírem Mečiarom na rozdělení federace. K 1.1.1993 vzniká samostatná Česká republika a samostatná Slovenská republika (Pánek, a další, 2008).

### **3.4.2 Události na území Vietnamu**

Vietnam neboli Vietnamská socialistická republika, vietnamsky Nước Cộng hòa xã hội chủ nghĩa Việt Nam je stát v jihovýchodní Asii na východě poloostrova Zádí Indie.

Již od 17. století přijížděli do Vietnamu francouzští misionáři. S Francouzi začala spolupracovat dynastie Nguyen vládnoucí na území jižního Vietnamu. V letech 1854 – 1884 ovládla Francie Vietnam vojenskou silou a učinila z něj svou kolonii, která byla rozdělena do tří oblastí: Tonkin, Annam, Kočínčina. Protifrancouzský odboj, který vedl Phan Đình Phùng sílil do konce 19. století. V průběhu 2. světové války Vietnam obsadilo Japonsko, po jehož kapitulaci vyhlásil Ho Či Min nezávislou republiku. Osmiletá Indočínská válka s Francií byla ukončena v roce 1954 bitvou u Dien Bien Phu a rozdělením Vietnamu na základě Ženeveských dohod s demilitarizovanou zónou podél 17. rovnoběžky. V červenci

1976, po vietnamské válce byly obě části opět spojeny do společného státu (HLAVATÁ, a další, 2008).

Dle Ženevských dohod byl Vietnam rozdělen na Ho Chi Minh komunistickou severní Vietnamskou demokratickou republiku a profrancouzskou jižní Vietnamskou republiku císaře Bao Daie a pozdějšího problematicky zvoleného prezidenta Ngo Dinh Diem. Téměř 1 milion většinou katolických obyvatel uprchl do Jižního Vietnamu během nadcházejícího 300 denního období otevřených hranic. Zatímco na Jihu komunistické jednotky Viet Congu zahájily v 50. letech partyzánské operace s cílem svrhnout režim prezidenta Diem, na severu probíhalo rozsáhlé vraždění majitelů půdy (HLAVATÁ, a další, 2008).

V letech (1963 – 1973) probíhá ve Vietnamu Americká válka. Kvůli masivnímu nárůstu amerických vojenských jednotek získává převahu Viet Cong. Pod vlivem narůstajícího odporu americké veřejnosti začínají diplomatická jednání o ukončení konfliktu. Roku 1973 byla podepsána dohoda v Paříži mezi USA, Jižním Vietnamem, Vietkongem a Severním Vietnamem o ukončení války. Roku 1975 byl obsazen Saigon a přejmenoval se na Ho Chi Minovo město (HLAVATÁ, a další, 2008).

### **3.4.3 Vzájemné souvislosti ve spojení ČR a Vietnam**

V roce 1950 navázalo tehdejší Československo diplomatické vztahy s Vietnamskou demokratickou republikou. Pro ČSR byl Vietnam zajímavou oblastí kvůli nerostného bohatství a obchodu. Československo Vietnamu po válce poskytlo finanční a technickou podporu. V roce 1955 byly mezi oběma stranami podepsány dohody o hospodářské a technické pomoci. V roce 1956 přijela do ČSR na náklady Československé vlády skupina zhruba 100 vietnamských dětí ve stáří 7 až 15 let za účelem získání kvalitního vzdělání. Mnozí z nich zde zůstali, založili rodiny a zůstali natrvalo. V roce 1973 následovala velká vlna migrace, kdy na základě smluv z let 1973, 1974, 1979 a 1980 imigrovalo do ČSR velké množství studentů, učňů a dělníků. V první polovině 80. let do ČSR imigrovalo zhruba 35 000 lidí. ČSR využívala Vietnamce v neatraktivních oborech, zejména při pomocných pracích a pásové výrobě. Platnost dříve zmiňovaných mezinárodních smluv byla ukončena v roce 1990. Po roce 1990 část Vietnamců zůstala v tehdejší ČSR a tehdy vznikají další imigrační proudy. Například z Vietnamu emigrovali lidé kvůli možnosti



sloučení rodin. Další přicházeli z Německa po rozpadu NDR nebo ze Slovenska, Polska a Maďarska. Podstatným migračním proudem je i nelegální migrace z Vietnamu (BROUČEK, 2003).

### **3.5 Rodinné souvislosti**

Vietnamci jsou velmi hrdí na svou statečnost, své dějiny a také mají velmi silné vlastenecké cítění. Není tomu jinak ani pro Vietnamce žijící v České republice. Klasický příběh emigrace rodiny začíná odchodem muže z Vietnamu za prací a později následuje příchod manželky a dětí do cílové země za mužem. Rozhodnutí o odchodu není rozhodnutím jednotlivce, ale celé rodiny. Celá rodina se skládá na cestovní výlohy jedince, protože je to z jejich pohledu návratná investice. Má se za to, že část rodiny, která emigrovala, vrátí postupem času rodině ve Vietnamu prostředky, které jim na emigraci poskytli. Cestovní výlohy se pohybují mezi 10 000 – 20 000 USD (MARÁDOVÁ, 2006).

### **3.6 Jazyková bariéra**

Pro Vietnamce žijící v České republice nebo jinde v zahraničí je velmi důležitá neverbální komunikace, která při neznalosti jazyka přebírá rozhodující význam. Neverbální komunikace Vietnamců se od České výrazně liší a může být příčinou častých nedorozumění například při komunikaci Vietnamce s Čechem. Jako příklad můžeme uvést obyčejné podání předmětu jen jednou rukou, které považují Vietnamci za velmi neuctivé. Ve Vietnamu je také přímý pohled do očí považován za nezdvořilý nebo za domýšlivý. Jako známku nadřazenosti považují Vietnamci, když je noha přehozena přes druhou nohu a špička přehozené nohy ukazuje na partnera sedícího naproti. Podobné je to se zkříženými rukama na prsou, které vyjadřují rozčilení nad tématem dialogu. To, že je jedinec intelektuál a nemusí fyzicky pracovat, poznáme podle toho, že má dlouhé nehty. Vyjadřování určité náklonnosti k druhé osobě jako je líbání na veřejnosti se ve Vietnamu považuje za naprosto nepřijatelné. Úsměv v Asii tedy i ve Vietnamu má význam nejen humoru a veselosti, ale může také vyjadřovat pocity nepřijemnosti, velké nesnáze nebo omluvu (MARÁDOVÁ, 2006).

V práci s vietnamskými klienty a klientkami považují sociální pracovníci za největší komplikaci jazykovou bariéru a absenci zajištění kvalitního tlumočení.

Pokud organizace nemá tlumočnicka na plný úvazek, znamená to, že musí sehnat tlumočení kvůli každému dotazu, každé zaslané zprávě či každému termínu schůzky. Vietnamec nevnímá tlumočnicka pouze jako člověka, který zprostředkovává kontakt mezi dvěma osobami, které si nerozumí, ale vnímá ho i jako svého rádce, který přidává k tlumočení i praktické rady (MARÁDOVÁ, 2006).

V roce 2008 byla na základě rozhodnutí Ministerstva vnitra definitivně uzákoněna povinnost doložit k žádosti o trvalý pobyt v České republice úspěšně složenou zkoušku z českého jazyka na úrovni A1 tj. základní úroveň. Zkouška z českého jazyka se skládá z písemné a ústní části. Při písemné zkoušce jsou uchazeči rozděleni na skupinu slovanských mluvčích a skupina neslovanských mluvčích. Pro úspěšné splnění písemné části musí uchazeč splnit hranici 60 % úspěšnosti ze dvou dílčích částí, a sice ze čtení s porozuměním a psaní a poslech s porozuměním. Ústní část je kratší a skládá se z řízeného ústního projevu a dialogu vyplývajícího z běžné komunikační situace. Ústní část zkoušky probíhá před tříčlennou zkušební komisí, předseda zkušební komise musí být vysokoškolsky vzdělaný pedagogický pracovník s nejméně pětiletou pedagogickou praxí. Jazyková zkouška je hrazena Ministerstvem vnitra ČR, ale pouze při prvním pokusu (Ministerstvo školství, 2008).

Před rokem 2008 se povolení k trvalému pobytu vydávalo po 5 letech nepřetržitého pobytu na území ČR na základě žádosti jedince, který na území pobýval v rámci přechodného pobytu. K žádosti o trvalý pobyt musí jedinec předložit fotografie, cestovní doklad, doklad potvrzující účel pobytu na území, doklad o zajištění prostředků k trvalému pobytu na území, doklad obdobný výpisu z evidence Rejstříku trestů a doklad o zajištění ubytování na území (MVČR, 2000).

## 4. Sekundární analýza dat v oblasti migrace

Nejčastějšími důvody migrace Vietnamiců, ať už do České republiky či do jiné země, jsou důvody ekonomické, politické či rodinné. Nelze ale opomíjet i historické souvislosti. V bývalých socialistických nebo komunistických zemích přicházeli Vietnamci v rámci spolupráce mezi socialistickými zeměmi za účelem práce a studia. Tito Vietnamci v daných státech mnohdy založili rodiny, a proto může být důvodem k migraci i tato historická souvislost, kdy se dnes již po změně tamního režimu za nimi stěhují i ostatní členové rodin.

### 4.1 Migrace v České republice

Česká republika eviduje dle statistického úřadu do roku 2014 celkem 451 923 cizinců z toho necelých 200 000 cizinců přistěhovaných ze zemí Evropské unie.



Graf 1 Přistěhovalci v ČR ze zemí Evropské unie

Zdroj: Ministerstvo vnitra

Na výše uvedeném grafu je znázorněn počet přistěhovalců do České republiky z ostatních zemí EU k roku 2014. Největší podíl přistěhovalců činí občané sousedního Slovenska následováni občany Německa a Polska. Slováci jsou nejpočetnější skupinou, zejména kvůli praktické absenci jazykové bariéry mezi ČR a Slovenskem. Prvenství těchto zemí v počtech přistěhovaných občanů je možno připisovat vzájemné geografické blízkosti daných států. Následují Bulharsko a

Rumunsko, tedy země bývalého Sovětského bloku, z nichž lidé často migrují na západ.



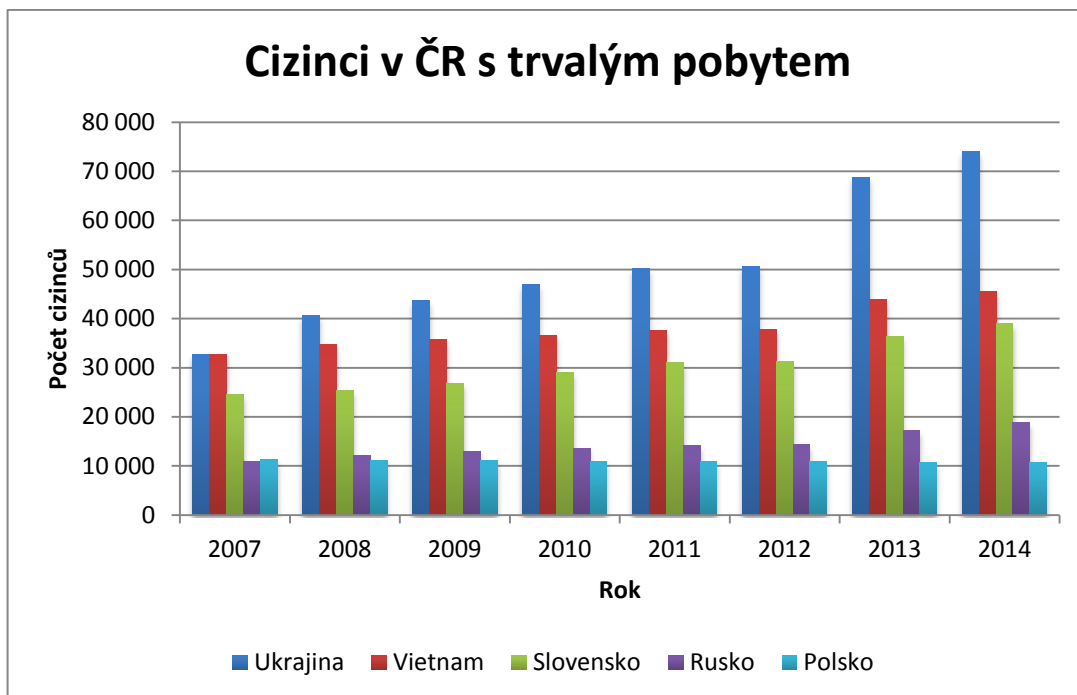
Graf 2 Přistěhovalci v ČR ze zemí mimo EU

Zdroj: Ministerstvo vnitra

Počty přistěhovalců do ČR ze zemí mimo Evropskou unii popisuje výše uvedený graf. Největší podíl přistěhovalců do ČR tvoří přistěhovalci z Ukrajiny, následně Vietnamci a Rusové. Přistěhovalců z Ukrajiny je 104 388, celkový počet přistěhovalců z Vietnamu je 56 666 osob. Početně třetí největší skupinu přistěhovalců ze zemí mimo EU jsou Rusové, kterých je v ČR přibližně 35 000.

#### 4.1.1 Cizinci v ČR s trvalým pobytem

Povolení k trvalému pobytu se vydá cizinci, který žije nepřetržitě v ČR po dobu pěti let. K získání trvalého pobytu musí cizinec podat Formulář žádosti o povolení k trvalému pobytu, buďto pro občana třetí země nebo pro občany EU a jejich rodinné příslušníky. Řízení žádosti podléhá zákonu o pobytu cizinců a správnímu řádu. (Ministerstvo vnitra, 2008)



Graf 3 Cizinci v ČR s trvalým pobytem

Zdroj: Ministerstvo vnitra

V roce 2007 bylo podle cizinecké policie evidováno 518 018 cizinců s povoleným trvalým pobytem. Třetinu tohoto počtu tvořili občané členských zemí Evropské unie. Nejpočetnější skupinou cizinců s povoleným trvalým pobytem na území ČR tvoří občané Vietnamu s počtem 32 766, což je 20,7 % z celkového počtu cizinců v ČR v roce 2007. Druhou nejpočetnější skupinu tvoří Ukrajinci s počtem 32 619 osob, tj. 20,6 % z celkového počtu cizinců. Třetí největší skupinu tvoří občané Slovenské republiky s počtem 24 444 osob, procentuálně 15,5 % z celkového počtu cizinců. Následují občané z Polska, kteří zastupují 7,1 % cizinců s trvalým pobytem v ČR. Nejméně zastoupenou skupinu z tohoto výčtu tvoří Rusové, kteří jsou zastoupeni 7 % z celkového počtu (Ministerstvo vnitra, 2007-2013).

U občanů z Ukrajiny zaznamenáváme za sledované období 2007 až 2014 nárůst počtu osob s uděleným trvalým pobytem. V roce 2008 zaznamenáváme nárůst počtu osob na 40 674, významný nárůst zaznamenáváme v roce 2012, kdy se počet Ukrajinců s uděleným trvalým pobytem v ČR zvýšil na 50 658 osob. Nejvýznamnější nárůst zaznamenáváme v roce 2013, a to na 68 648 osob s uděleným trvalým pobytem a v roce 2014, kdy došlo ke zvýšení o 5 383 osob.

Na výše uvedeném grafu nezaznamenáváme ve sledovaném období významný nárůst počtu vietnamských občanů s uděleným trvalým pobytem. V roce

2008 evidujeme 34 795 osob s trvalým pobytem na území ČR. V letech 2009 až 2012 zaznamenáváme nárůst přibližně 1 000 osob. V roce 2013 evidujeme nárůst počtu osob s trvalým pobytem o 6 088 oproti roku 2012.

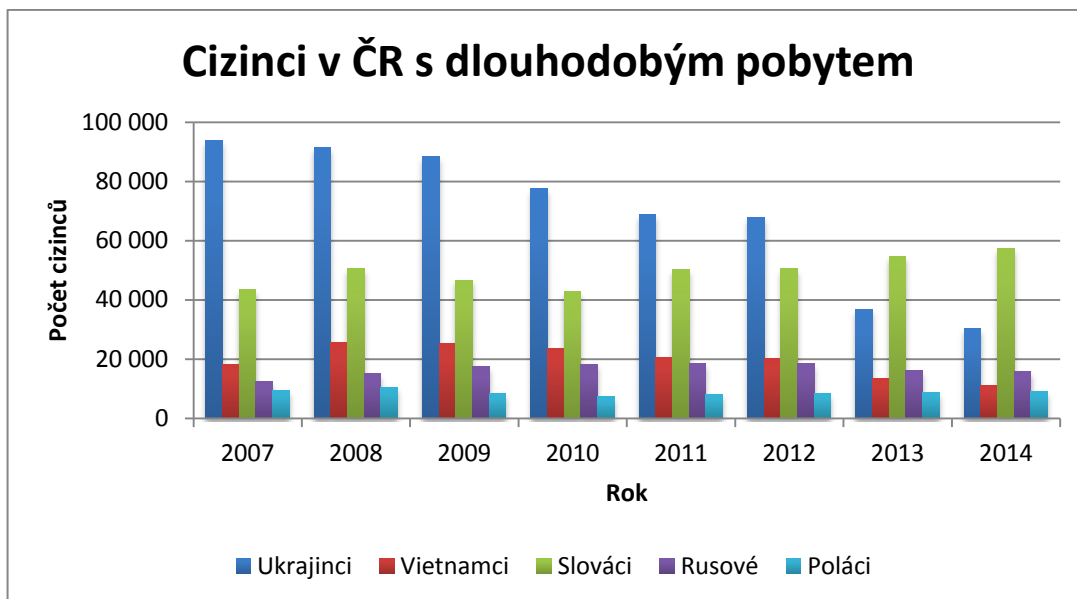
U občanů ze Slovenské republiky zaznamenáváme za sledované období mírný nárůst počtu osob s trvalým pobytem. V letech 2008 až 2010 evidujeme zhruba 30 000 Slováků s trvalým pobytem. V letech 2011 až 2012 zaznamenáváme zhruba 32 000 osob, v roce 2013 evidujeme nárůst o 4 000 osob a v roce 2014 zaznamenáváme nárůst o další 2 000 osob s uděleným trvalým pobytem

U Rusů zaznamenáváme taktéž mírný nárůst počtu osob s trvalým pobytem. V letech 2008 a 2009 evidujeme nárůst počtu ruských občanů s trvalým pobytem na území ČR oproti roku předchozímu o zhruba 1000 osob v obou letech. Mezi roky 2010 až 2012 zaznamenáváme nárůst zhruba o 1 000 osob. V roce 2013 evidujeme nárůst o 2 924 osob s uděleným trvalým pobytem. V roce 2014 zaznamenáváme nárůst o dalších 1 546 osob.

U občanů z Polska zaznamenáváme klesající tendenci počtu osob oproti jiným menšinám. V roce 2007 evidujeme celkem 11 288 osob s uděleným trvalým pobytem, v roce 2008 evidujeme o 151 osob méně. V letech 2009 až 2014 se počet Poláků s trvalým pobytem v ČR stabilizuje. V letech 2009 až 2014 evidujeme v každém roce zhruba 11 000 osob s uděleným trvalým pobytem.

#### **4.1.2 Cizinci v ČR s dlouhodobým pobytem**

Žádost o povolení k dlouhodobému pobytu je cizinec povinen podat pokud se hodlá zdržet v ČR po dobu delší než 6 měsíců. Žádosti o dlouhodobý pobyt se podává za účelem studia, vědeckého výzkumu, zaměstnání, podnikání či sloučení rodiny.



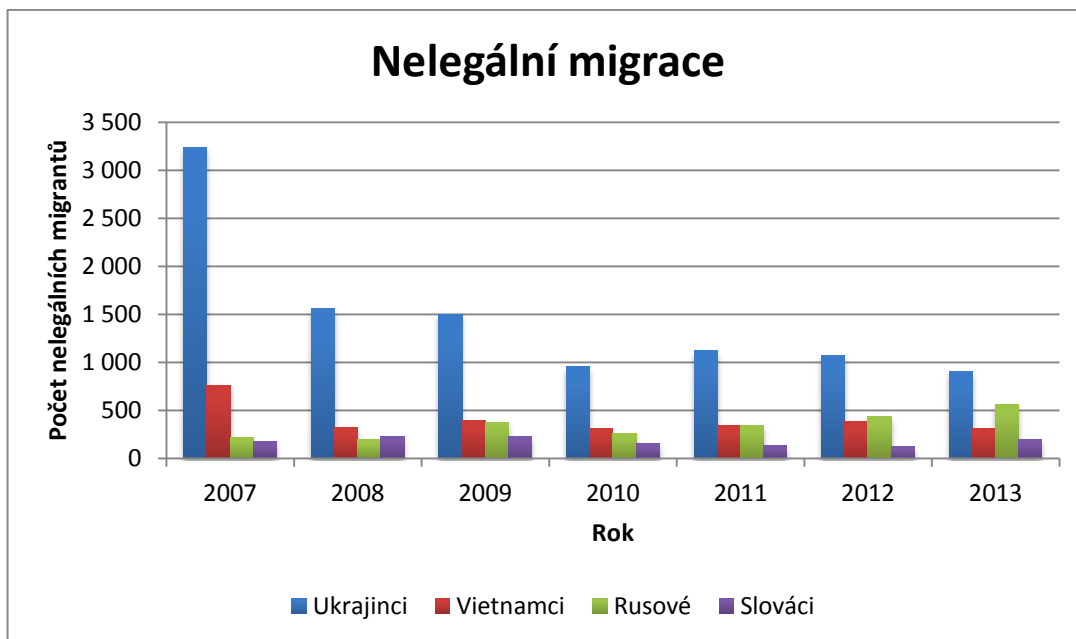
Graf 4 Cizinci v ČR s dlouhodobým pobytem

Zdroj: Ministerstvo vnitra

Nejpočetnější skupinou cizinců s dlouhodobým pobytem v ČR tvořili v roce 2007 Ukrajinci s počtem kolem 90 000 občanů. V roce 2010 klesl počet Ukrajinců v ČR na přibližně 70 000 osob. V roce 2013 klesl počet Ukrajinců s dlouhodobým pobytem v ČR o více jak polovinu. V posledních dvou letech se počet Ukrajinců s dlouhodobým pobytem pohybuje kolem 35 000 (Ministerstvo vnitra, 2007-2013). Druhou nejpočetnější skupinou jsou naši sousedé, občané ze Slovenska. Jejich počet žijících v ČR se pohybuje kolem 55 000. Počty Vietnamců a Rusů jsou v průběhu sledovaného období takřka neměnné. Jejich počet se pohybuje kolem 20 000 evidovaných osob.

### 4.1.3 Nelegální migrace

Pojem nelegální migrace používáme v případech, kdy cizinci nebo také občané ČR nedovoleným způsobem překročí státní hranice ČR. Jsou zde zahrnuty případy neoprávněného vstupu cizinců na území České republiky, dále také případy kdy cizinci území nedovoleným způsobem opustí nebo se o neoprávněný přechod státních hranic pokouší. Jsou evidovány případy použití padělaných cestovních dokladů, přechody státních hranic s účastní převaděčů nebo případy nalezených osob v úkrytech dopravních prostředků (Statistický Úřad, 2011).



Graf 5 Nelegální migrace

Zdroj: Ministerstvo vnitra

V roce 2007 byl zaznamenán nejvyšší počet nelegální migrace u občanů z Ukrajiny čítající 3 240 lidí, což je také nejvyšší počet nelegálně migrujících osob ve sledovaném období. Následují Vietnamci s počtem 763 občanů, dále Rusové s počtem 215 občanů a Slováci se 180 občany. Od roku 2008 počty nelegálních migrantů klesají. Počet Ukrajinců pokoušející se o nelegální migraci klesl v roce 2008 na 1 557 osob. Následují Vietnamci, u kterých počet nelegální migrace, oproti roku 2007 klesl na 321 osob. Menší pokles zaznamenávají občané z Ruska, jejich počet klesl na 194 osob. Naopak u Slováků se počet nelegálních migrantů mírně zvedl, a to na 232 osob.

V roce 2009 klesl počet nelegální migrace u Ukrajinců o 55 osob oproti roku 2008. U občanů z Vietnamu se počet nelegální migrace zvedl o 68 osob. U Rusů byla tendence v roce 2008 podobná jako u Vietnamců, liší se pouze tím, že počet nelegální migrace se u ruských občanů zvedl téměř o 48 % tedy na 376 osob. U Slováků počet nelegální migrace klesl o 8 osob.

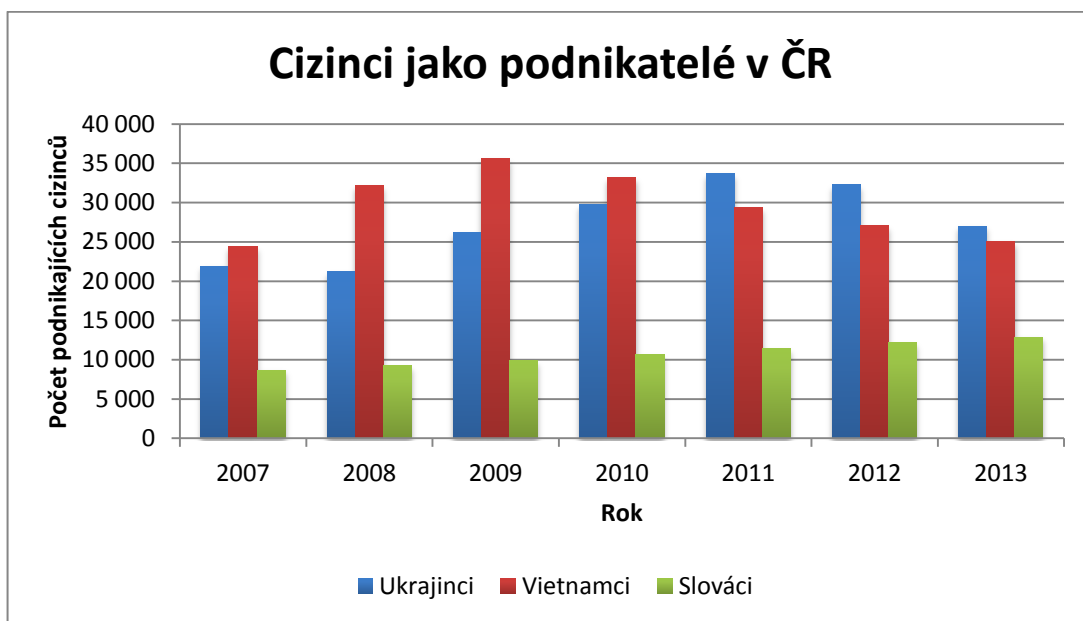
Roku 2010 počet nelegální migrace u Ukrajinců klesl o 953 osob. U občanů z Vietnamu klesl počet na 310 osob. U Rusů počet nelegální migrace klesl o 115 osob a počet Slováků klesl o 71 osob.

Za poslední tři roky nezaznamenalo Ministerstvo vnitra žádné výrazné změny. Počet pokusů o nelegální migraci u Ukrajinců se v průměru za poslední tři roky pohybuje zhruba 1031. U vietnamských občanů je průměrný počet nelegálních



migrantů v letech 2011 až 2013 344 osob. U občanů z Ruské federativní republiky zaznamenalo Ministerstvo vnitra 447 pokusů o nelegální migraci.

#### 4.1.4 Cizinci jako podnikatelé v ČR



Graf 6 Cizinci jako podnikatelé v ČR

Zdroj: Ministerstvo vnitra

I přes početní převahu Ukrajinců jsou Vietnamci až do roku 2010 nejpočetnější podnikající skupinou v ČR ve sledovaném období. Od roku 2011 drží prvenství Ukrajinci. Počet podnikajících osob se pohybuje v průměru kolem 26 000 ročně. Druhou nejpočetnější skupinou jsou Ukrajinci následováni občany ze Slovenska.

#### 4.1.5 Cizinci na trhu práce

Pro mnohé cizince je největší překážkou pro úspěšné začlenění do pracovního procesu jazyková bariéra. To ovšem platí jen z části a u některých profesí právě u Slováků, kteří jsou na českém trhu práce zastoupeni nejvíce. K roku 2013 jich evidujeme přibližně 124 000.



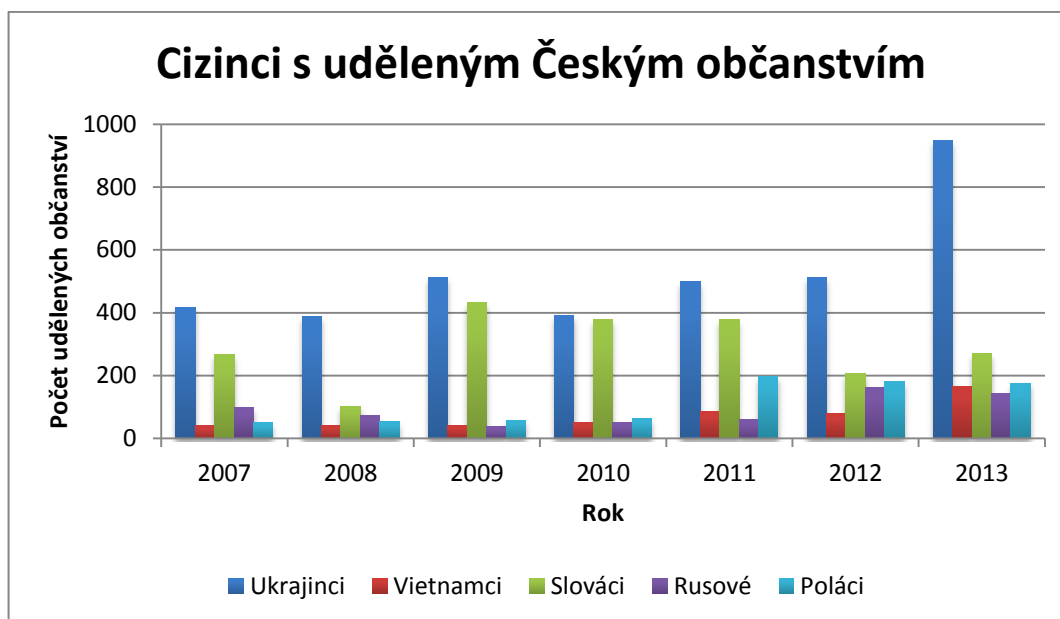
Graf 7 Cizinci na trhu práce

Zdroj: Ministerstvo vnitra

V roce 2007 byli ze sledovaných národností na českém trhu práce nejpočetněji zastoupeni Slováci v počtu 101 223 osob. Druhou největší skupinu představovali občané Ukrajiny v počtu 61 592 osob. Poláků se na trhu práce pohybovalo přibližně 23,5 tisíce a Vietnamců přibližně 5,5 tisíce. V roce následujícím výrazně stoupl počet Ukrajinců na českém pracovním trhu, a to na 81 072 osob, což je maximální počet ukrajinských pracovníků na českém trhu práce ve sledovaném období. Počet Slováků je až do roku 2011 takřka neměnný. V roce 2012 jejich počet klesl na minimum za sledované období, a to na 37 710 lidí. V roce 2013 jejich počet opět vzrostl, a to až na maximum sledovaného období, tj. 123 538 lidí. Počet Ukrajinců na českém trhu práce se od roku 2009 snižuje přes 57 478 osob v tomto roce až na konečných 22 872 osob v roce 2012. V roce 2013 jejich počet opět vzrostl na 34 773. Evidované počty Rusů se v průběhu sledovaných let výrazně nemění. Zaznamenané počty Vietnamců se mimo nárůstu na 16 254 osob na českém trhu práce v roce 2008 také výrazně nemění a pohybují se mezi 3 až 5 tisíci.

#### 4.1.6 Cizinci s uděleným Českým občanstvím

Udělením státního občanství vznikají občanovi jiné země stejná práva a povinnosti jako občanům země, ve které se o občanství uchází. Je to proto nejobtížněji získatelná forma pobytu.



Graf 8 Cizinci s uděleným Českým občanstvím

Zdroj: Ministerstvo vnitra

V roce 2007 bylo občanství nejčastěji uděleno občanům z Ukrajiny, poté občanům Slovenska. České občanství získalo 418 osob z Ukrajiny a 268 osob ze Slovenska. Naopak nejméně schválených žádostí o české občanství je evidováno u občanů z Vietnamu, kterých bylo pouze 40.

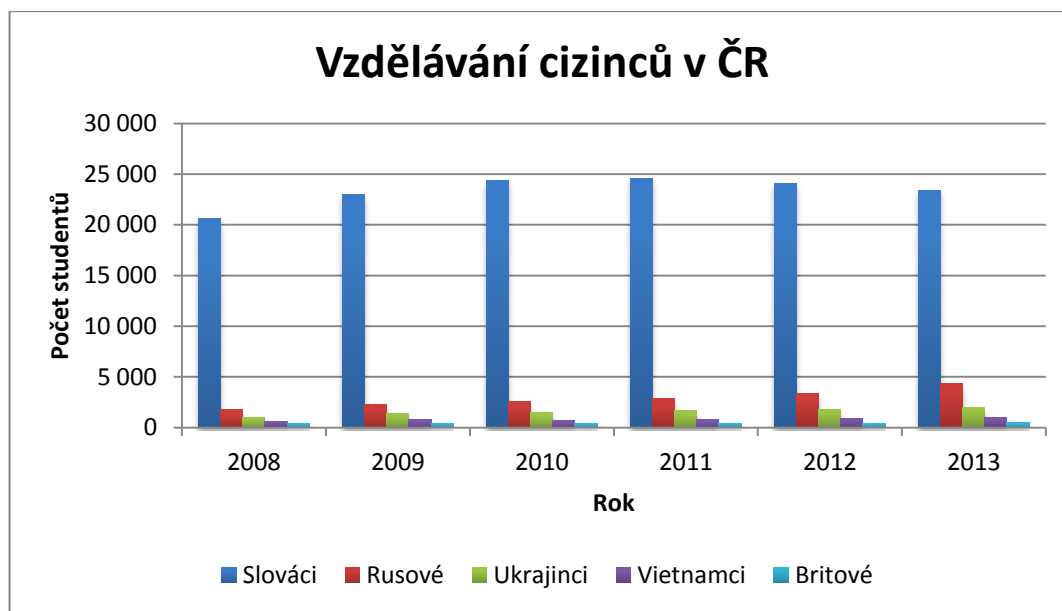
V roce 2013 získali občané Ukrajiny nejvíce českých občanství za celé sledované období, jejich počet vzrostl na 947 osob. Ve sledovaném období bylo občanství uděleno v průměru 524 občanům z Ukrajiny ročně. U občanů z Vietnamu vzrostl počet udělených občanství v roce 2013 na 166. Jejich průměrný počet byl za sledované období 72 za rok.

Rok byl 2013 přínosný z hlediska počtu udělených státních občanství pro občany z Ukrajiny a Vietnamu, pro občany ze Slovenska to byl rok 2009, kdy jejich počet vzrostl na 431. V průměru bylo uděleno Slováckům 290 občanství ročně.

Pro Rusy byl nejvýhodnější rok 2012, kdy počet udělených občanství vzrostl na 163. Za sledované období byl počet udělených občanství Rusům průměrně 89. Pro Polské občany byl přínosný rok 2011, kdy počet udělených občanství vzrostl na 198. Za sledované období byl počet udělených občanství Polákům průměrně 111.

#### 4.1.7 Vzdělávání cizinců v ČR

Pro zahraniční studenty je jedním z významných faktorů ovlivňujících jejich rozhodnutí při výběru země, ve které chtějí studovat zejména možnost studovat zdarma. Dle údajů Ministerstva vnitra z roku 2013 studuje 80 % zahraničních studentů na českých veřejných vysokých školách.



Graf 9 Vzdělávání cizinců v ČR

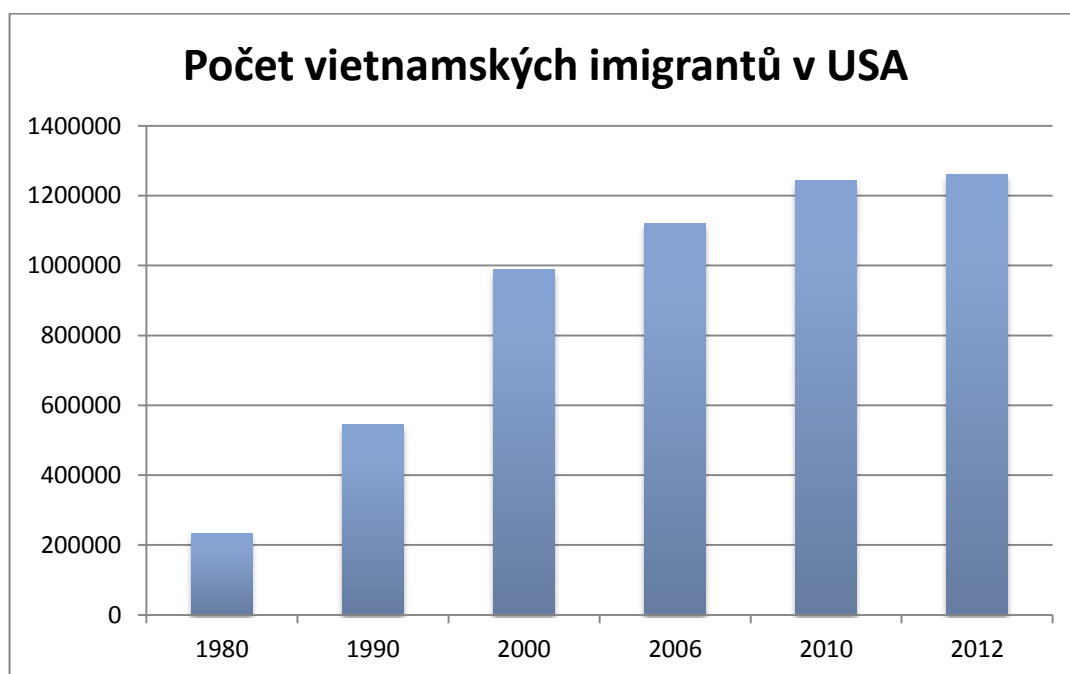
Zdroj: Ministerstvo vnitra

Vzhledem k minimálním jazykovým bariérám eviduje Ministerstvo vnitra nejvíce studentů ze Slovenska. Jejich průměrný počet za sledované období je 23 343. Mezi lety 2008 a 2009 vzrost počet slovenských studentů na českých vysokých školách o 2 310. V následujících letech již nezaznamenáváme významné změny jejich počtu. Počet ruských studentů studujících na českých vysokých školách je 1 779 za rok 2008. V roce 2009 vzrost počet studentů z Ruska o 545. V letech 2009 – 2011 nezaznamenáváme významné změny jejich počtu. V roce 2012 vzrost počet studentů na 3 408. Nejvýraznější růst zaznamenáváme v roce 2013, kdy počet studentů oproti roku 2012 vzrostl o 904. V letech 2008 až 2010 nezaznamenáváme významné změny počtu ukrajinských studentů. Počet studentů je v průměru 1 313. Mezi lety 2011 a 2012 vzrost počet studentů v průměru o 153. Nejvýraznější růst zaznamenáváme v roce 2013, kdy počet studentů z Ukrajiny vzrost oproti roku 2012 o 237. Zatímco u slovenských studentů neznámá jazyková bariéra významný problém, u studentů z Vietnamu je tomu právě naopak. Ministerstvo vnitra eviduje v roce 2008 650 studentů z Vietnamu. V letech 2009 až 2011 byl počet studentů z Vietnamu v průměru 760. Nejvýraznější změny nastaly

v roce 2012, kdy počet vietnamských studentů vzrostl na 903. V roce 2013 vzrostl počet těchto studentů o 142 oproti roku 2012. Počet britských studentů za sledované období je průměrně 440 ročně a jejich počet se výrazně nemění.

## 4.2 Migrace Vietnamců ve světě

Dle nejaktuálnějších informací o migraci žije nejvíce vietnamských migrantů ve Spojených státech amerických, kde jich je přibližně 1 milion a 260 tisíc. V roce 1975 po skončení Vietnamské války Spojené státy americké sponzorovaly evakuaci 125 000 vietnamských utečenců. První vlna se skládala zejména z armádního personálu a vzdělaných profesionálů, kteří spolupracovali s americkou armádou. Ke konci 70. let se do Spojených států přistěhovala druhá vlna Vietnamců, kteří byli nazýváni „boat people“. Tato se skládala z lidí z vesnických oblastí, kteří byli méně vzdělaní než lidé v první vlně. Mnoho z nich bylo čínského původu. Třetí vlna přišla do Spojených států v 80. a 90. letech, na rozdíl od předchozích vln obsahovala méně utečenců a zahrnovala tisíce vietnamských Američanů tj. dětí amerických vojáků, kteří měli Vietnamské matky a také politické vězně (Rkasnuam, a další, 2014).



Graf 10 Počet vietnamských imigrantů v USA

Zdroj: Migration Policy Institute

Po Spojených státech Amerických je Kambodža druhou zemí s největším počtem vietnamských imigrantů. O polovinu méně imigrantů eviduje Francie

s počtem 300 tisíc následována Austrálií s Tchaj-wanem s počty migrantů shodně s přibližně 200 tisíci. Druhá nejpočetnější evropská skupina Vietnamců je evidována v Německu v počtu 137 tisíc. Česká republika eviduje o polovinu méně imigrantů než Německo (Tap, 13).

<b>Počet vietnamských imigrantů ve světě</b>	
Země	Počet vietnamských imigrantů
Spojené státy americké	1290000
Kambodža	600000
Francie	300000
Austrálie	210800
Tchaj-wan	200000
Kanada	157450
Jižní Korea	143000
Německo	137000
Japonsko	72238
Malajsie	70000
Česká republika	61012
Velká Británie	55000
Polsko	50000

*Tabulka 1 Počet vietnamských imigrantů ve světě*

*Zdroj: Vlastní zpracování*

### **4.3 Migrace Vietnamců v České republice**

Česká republika eviduje dle Českého statistického úřadu za rok 2003 přibližně 3500 přistěhovalých Vietnamců. V roce 2006 vydalo Ministerstvo vnitra zákon č. 66/2006 Sb., který obsahuje dohodu mezi vládou České republiky a vládou Vietnamské socialistické republiky o hospodářské spolupráci. Hlavní oblasti spolupráce spočívají v oblastech ekonomických, průmyslových a rozvojových priorit stran, které zahrnují následující obory: rozvoj a řízení lidských a přírodních zdrojů, energetiku, průmyslová zařízení a komponenty, strojírenské výrobky, životní prostředí včetně likvidace odpadů, informační a komunikační technologie, výrobky ze skla, dopravní techniku a vybavení, chemický a petrochemický průmysl, farmaceutický průmysl, zavlažovací systémy, zdravotnické vybavení, turistika, spolupráce v oblasti zemědělství a rozvoje venkova, kožedělný, obuvnický, textilní a oděvní průmysl, průmysl zpracování potravin, výrobní spolupráce, zřizování

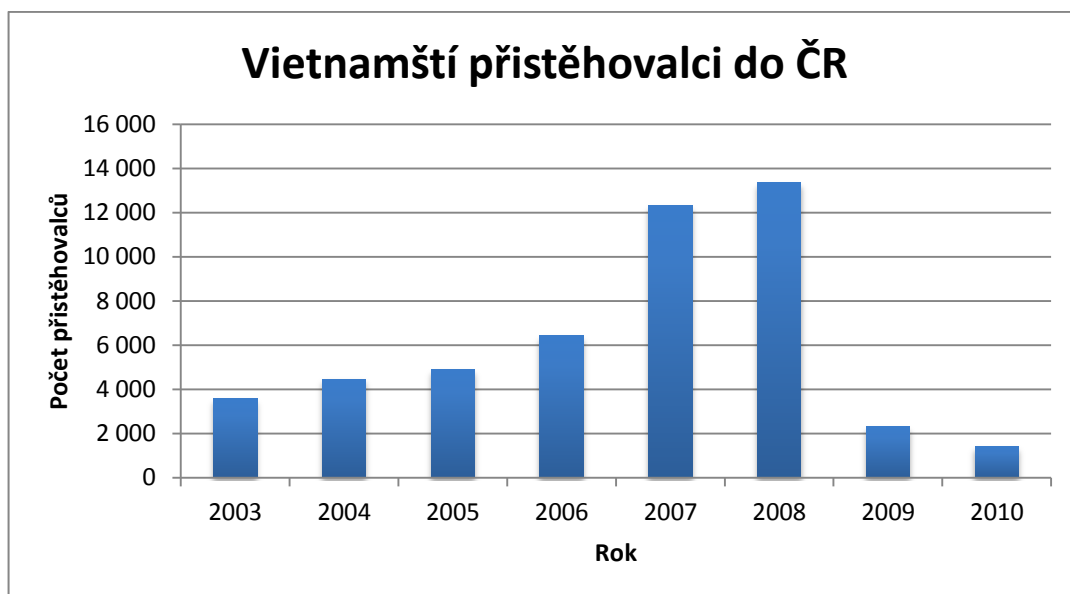
společných podniků, spolupráce na třetích trzích, jiné oblasti spolupráce, které mohou být vzájemně dohodnuty.

V roce 2007 zaznamenalo oddělení českého konzulátu v Hanoji prudký nárůst počtu žadatelů o dlouhodobá víza. Stalo se tak v důsledku podepsání dohody z roku 2005. V březnu roku 2008 navštívil tehdejší premiér Mirek Topolánek Vietnamskou socialistickou republiku a upozorňoval na neúnosnou situaci na oddělení českého konzulátu v Hanoji v návaznosti na nárůst počtu žadatelů o dlouhodobá víza. V témže roce o dva měsíce později Ministerstvo zahraničních věcí ČR připouští prudký nárůst žadatelů o víza a poukazuje na znepokojení nad neprůhlednými praktikami okolo vízové procedury mimo zdi ambasády, jak zmínil ministr zahraničních věcí Karel Schwarzenberg. V srpnu roku 2008 informují česká média o podezření předsedy Hospodářské komory Plzeňska Miloslava Zemana na zvýšení ceny víz na černém trhu, posléze se objevuje informace o dočasném pozastavení vydávání dlouhodobých víz občanům Vietnamu. Vláda argumentuje bezpečnostními opatřeními a ochranou Česka před organizovaným zločinem a narůstající kriminalitou uvnitř vietnamské komunity v Česku.

Na základě vládního nařízení č. 171 z února 2009 bylo pozastaveno vydávání dlouhodobých víz za účelem zaměstnání a podnikání ve Vietnamu, Mongolsku, Thajsku, Moldavsku a na Ukrajině. Na podzim roku 2009 bylo zahájeno omezení přijímání žádostí o víza k pobytu nad 90 dnů za účelem zaměstnání a podnikání. Začátkem roku 2010 bylo zadrženo deset Vietnamců obviněných z padělání víz. Na jaře téhož roku žaluje téměř 130 Vietnamců Českou republiku za nezákonný postup při odmítnutí přijetí jejich žádosti o dlouhodobé vízum (Kušniráková, a další, 2011).

#### **4.4 Popis migrace Vietnamců v ČR v letech 2003 až 2010**

Počty imigrantů v jednotlivých letech nereflktují pouze vůli lidí, kteří se chtějí do České republiky přistěhovat, ale působí na ně i další faktory, například legislativní podmínky, vzájemné diplomatické vztahy obou zemí a situace na jejich ambasádách.



Graf 11 Vietnamští přistěhovalci do ČR

Zdroj: ČSÚ

Z tohoto grafu jsou patrné značné rozdíly v počtech přistěhovalých Vietnamců v jednotlivých letech. Nárůst přistěhovalců v roce 2004 byl způsoben vstupem České republiky do Evropské unie, čímž se ČR stala pro Vietnamce atraktivnější. Důvodem prudkého nárůstu počtu přistěhovalých v roce 2007 je Dohoda mezi Českou republikou a Vietnamskou socialistickou republikou o hospodářské spolupráci. V průběhu let 2007 a 2008 je evidován vysoký počet přistěhovalců, který Ministerstvo vnitra ČR připisuje nejenom výše zmíněné dohodě, ale také nekalým praktikám okolo udělování dlouhodobých víz za zdi ambasády. V roce 2009 bylo pozastaveno vydávání víz Vietnamcům za účelem podnikání či zaměstnání v České republice, kvůli čemuž také klesl počet přistěhovalých Vietnamců.

Na níže uvedeném grafu můžeme sledovat nárůst a pokles vietnamských vystěhovalců. Nejčastějším z důvodů pro odchod Vietnamců z ČR je neprodloužení dlouhodobého víza na základě nesplnění povinností či nedoložení potřebných dokladů pro udělení víza či porušení českých zákonů. V roce 2004 poklesl počet vystěhovalých o téměř 17 % oproti roku 2003. V roce 2005 vzrostl počet vystěhovalých o 84 % oproti roku 2004. V roce 2006 vzrostl počet vystěhovalců oproti roku 2005 o 66 %. Od roku 2007 počet vystěhovalců prudce klesá. Roku 2007 klesl počet vystěhovalých o téměř 55 %. V roce 2008 klesl tento počet o dalších téměř 93 %. Po roce 2008 se počet vystěhovalců stabilizuje.



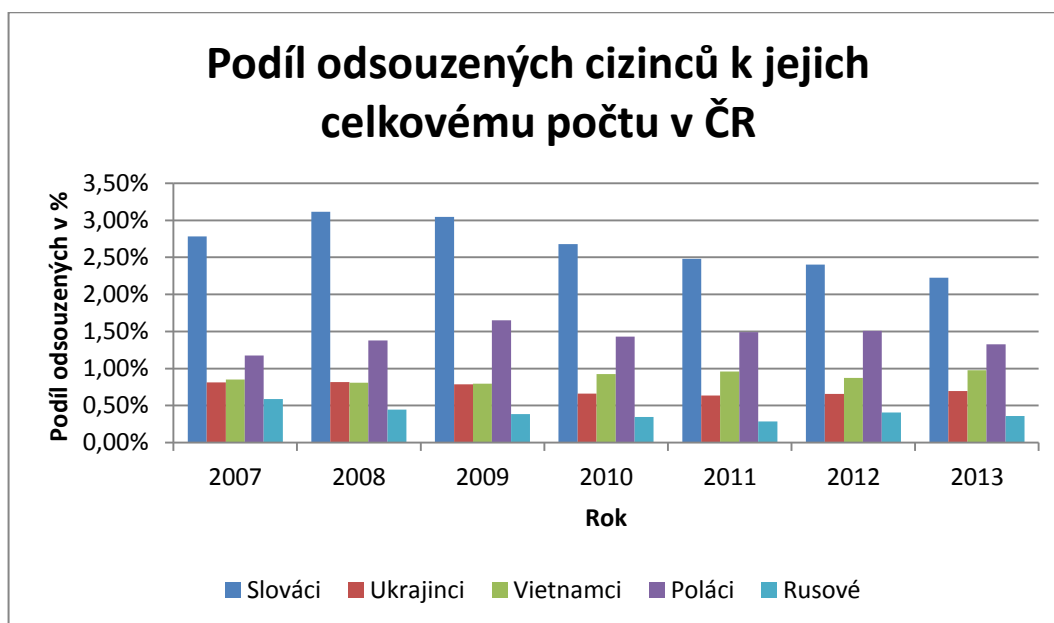


Graf 12 Vietnamští vystěhovanci

Zdroj: ČSÚ

## 4.5 Odsouzení cizinci v ČR

Dle ministerstva vnitra zaznamenáváme u cizinců v ČR především trestné činy maření výkonu úředního rozhodnutí, ohrožení pod vlivem návykových látek, opilství, padělání a pozměňování veřejné listiny. V menších počtech zaznamenáváme nedovolené překročení státní hranice.



Graf 13 Odsouzení cizinci v ČR

Zdroj: Ministerstvo vnitra

Přestože Ukrajinců je v České republice početně nejvíce, k roku 2014 jich evidujeme přibližně 105 000, největší mírou se na kriminalitě cizinců v ČR podílejí

Slováci, v průměru ze 2,7 % z celkového počtu Slováků v ČR. Slováků je v České republice k roku 2014 přibližně 96 000 a odsouzeno jich v roce 2013 bylo 2 024, zatímco Ukrajinců k tomuto roku pouze 732, což činí 0,7 % a ve sledovaném období v průměru 0,72 %. I přes časté upozorňování na kriminalitu Vietnamců v médiích se zástupci tohoto etika v České republice podílejí na kriminalitě pouze z 0,88 % ze všech evidovaných Vietnamců v ČR. V celorepublikovém měřítku bylo odsouzeno pouze 0,7 % Vietnamců ze všech odsouzených občanů žijících v ČR. Polská menšina v ČR čítá přibližně 20 000 občanů, přesto jsou v kriminalitě menšin v ČR na druhém místě s průměrným počtem 279 odsouzených osob ročně za sledované období, což činí průměrně 1,42 % z celkového počtu polských občanů v České republice. Ve sledovaném období stále stoupá počet ruských přistěhovalců. Na začátku sledovaného období, v roce 2007, evidujeme přibližně 23 000 ruských občanů. Ke konci sledovaného období sledujeme postupný nárůst až na přibližně 34 500 osob. S postupně přibývajícím počtem ruských přistěhovalců však neroste jejich kriminalita. V roce 2007 to bylo 0,59 % odsouzených Rusů z celkového počtu a ke konci sledovaného období podíl odsouzených klesl na 0,36 %. Průměrný podíl odsouzených osob v tomto období je 0,4 %.

#### **4.6 Kriminalita Vietnamců v ČR**

Vietnamská kriminalita je v médiích velice často zmiňovaná. Zejména se probírají témata v oblasti pěstování a prodeje drog, výroby a pašování oblečení a tabákových výrobků. Realita je však taková, že pravomocně odsouzených Vietnamců je znatelně méně než například odsouzených Poláků a Slováků.

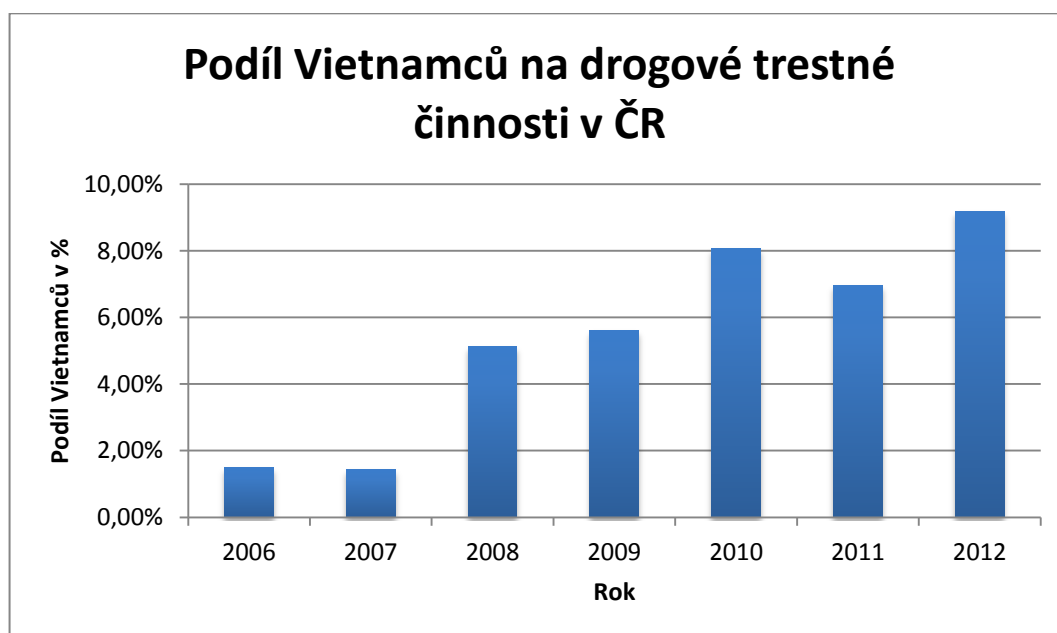
Pokud Vietnamci trestné činy páchají, pak jde o výrobu zboží klamavých značek, krádeže zboží a pěstování, zpracování a distribuci marihuany. V některých případech dochází k výrobě textilního zboží přímo na území České republiky, vzhledem k lepší možnosti utajení jsou dílny vyrábějící tento textil umístěny zejména ve vyšších patrech budov, do kterých se lidé mimo vietnamskou komunitu hůře dostávají. Díky této horší dostupnosti vzniká jistý časový prostor při policejní razii pro zlikvidování stop po trestné činnosti. Další kategorií trestné činnosti jsou drobné krádeže zboží zejména luxusních značek. Jedná se o krádeže v malém měřítku zejména kvůli uspokojení sociálních potřeb jednotlivých členů komunity (Nožina, a další, 2009). Zejména v médiích je často skloňovaným tématem

pěstování a distribuce marihuany. V roce 2005 Policie České republiky odhalila pouze jednu pěstírnu, v roce 2007 8 pěstíren vedených Vietnamci z celkového počtu 34 odhalených a v roce 2008 již 55 pěstíren vedených Vietnamci ze 79 odhalených (plk. Mgr. Frydrych, 2012). I přes neustálé upozorňování na zapojení Vietnamců na pěstování marihuany ze strany médií je reálná situace odlišná. Například ve zmiňovaném roce 2007 bylo pouze 23,5 % odhalených pěstíren vietnamských.

Počet zadržených pachatelů drogové trestné činnosti							
Rok	2006	2007	2008	2009	2010	2011	2012
Počet zadržených pachatelů	2 191	2 031	2 326	2 340	2 529	2 763	3 084
Z toho Vietnamská národnost	33	29	119	131	204	192	283

Tabulka 2 Počet pachatelů podílející se na drogové trestné činnosti

Zdroj: Plk. Mgr. Frydrych Jakub

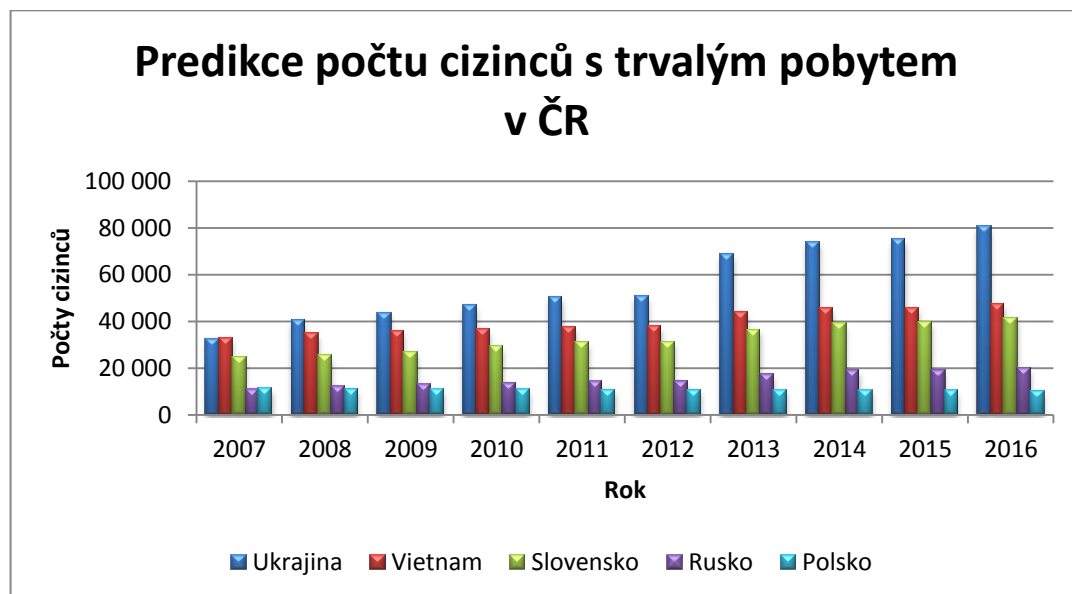


Graf 14 Podíl Vietnamců na drogovou trestnou činnost

Zdroj: Plk. Mgr. Frydrych Jakub

Z výše uvedeného grafu vyplývá, že v roce 2006 se Vietnamci na drogové činnosti v České republice podíleli z méně než 2 %. K nárůstu došlo až v roce 2008, a to na necelých 6 %. K dalšímu nárůstu došlo v roce 2010, kdy se podíl Vietnamců na drogové trestné činnosti v ČR pohyboval na úrovni 8 %. V roce 2011 došlo k mírnému poklesu na přibližně 7 % a v roce 2012 k opětovnému nárůstu, tentokrát až na 9 %.

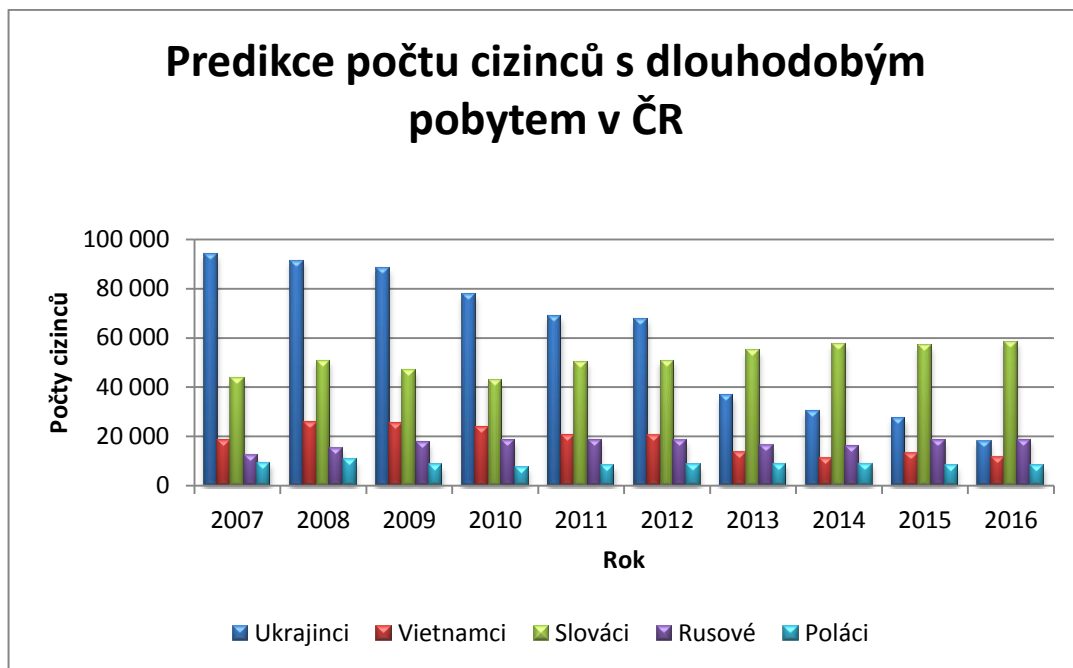
## 4.7 Predikce trendů na roky 2015 a 2016



Graf 15 Predikce počtu cizinců s trvalým pobytem v ČR

Zdroj: Vlastní zpracování

Na výše uvedeném grafu je znázorněná predikce počtu cizinců s uděleným trvalým pobytem na území ČR na roky 2015 a 2016. V roce 2015 se předpokládá růst počtu udělených trvalých pobytů občanům z Ukrajiny ze 74 031 v roce 2014 na 75 243 v roce 2015. V roce 2016 předpokládáme další nárůst počtu udělených trvalých pobytů na celkový počet 80 647. U občanů z Vietnamu je předpokládán růst pomalejší, v roce 2015 se předpokládá růst na 45 708, v roce následujícím je očekáván další nárůst na 47 400 osob s uděleným trvalým pobytem. Také u občanů Slovenska dojde pravděpodobně ke zvyšování tohoto počtu, a to ze 39 600 v roce 2015, až na 41 643 v roce 2016. U občanů z Ruska je očekáván nárůst počtu osob s uděleným trvalým pobytem oproti roku 2014 na 18 822 a v roce 2016 dále na 19 835. U občanů Polské republiky je v roce 2015 očekáván oproti předchozímu roku pokles osob s trvalým pobytem na 10 505, který pokračuje i v roce 2016 na konečných 10 414.

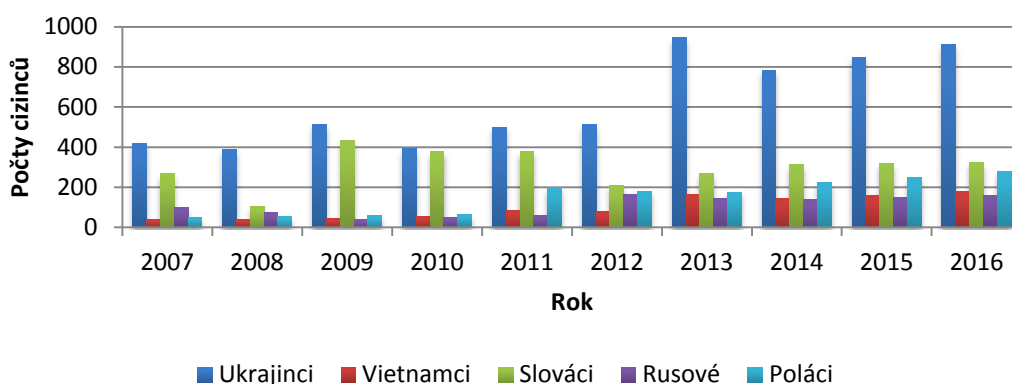


Graf 16 Predikce počtu cizinců s dlouhodobým pobytem v ČR

Zdroj: Vlastní zpracování

Tento graf znázorňuje predikci počtu cizinců s uděleným dlouhodobým pobytem na území ČR na roky 2015 a 2016. U Ukrajinců se předpokládá v roce 2015 pokles počtu osob s dlouhodobým pobytem oproti roku 2014 na 27 063 osob. Na rok 2016 se předpokládá pokles téměř o 10 000 osob oproti předešlému roku. Naopak u Vietnamců se předpokládá v roce 2015 nárůst na 12 958 a v roce 2016 pokles na 11 441 osob. U občanů ze Slovenské republiky je předpokládán počet osob s dlouhodobým pobytem téměř neměnný, na rok 2015 se předpokládá pokles o necelých 1 000 osob oproti roku 2014. V roce 2016 se předpokládá nárůst na 58 415 osob. U Rusů je predikovaná tendence téměř neměnná. Předpoklad na rok 2015 je 18 337 osob a na rok 2016 o 401 osob více. U občanů z Polska se předpokládá v roce 2015 pokles o téměř 800 osob oproti roku 2014. V roce 2016 se předpokládá pokles počtu osob s uděleným trvalým pobytem na území ČR na 8 033 osob.

## Predikce počtu cizinců s uděleným českým občanstvím



Graf 17 Predikce počtu cizinců s uděleným českým občanstvím

Zdroj: Vlastní zpracování

Na výše uvedeném grafu je zobrazena predikce počtu občanů z vybraných cizích zemí s uděleným Českým občanstvím. U občanů z Ukrajiny predikujeme na rok 2015 nárůst na 849 osob. V roce 2016 se předpokládá nárůst o dalších 65 osob. U Vietnamců se v roce 2015 předpokládá nárůst o 18 osob a na rok 2016 taktéž nárůst o 18 osob s uděleným Českým občanstvím. U občanů ze Slovenské republiky je predikován v roce 2015 nárůst o 5 osob s uděleným Českým občanstvím a na rok 2016 činí předpokládaný nárůst o 6 osob více než v roce 2015. U občanů z Ruské federace je predikován nárůst počtu osob s uděleným občanstvím na rok 2015 o 12 a v roce 2016 taktéž o 12. U Poláků předpokládáme na rok 2015 nárůst počtu osob na 249 a na rok 2016 je predikován nárůst o 27 osob s uděleným občanstvím.

## **5. Použité statistické metody**

### **5.1 Dotazníkové průzkumy**

Pro sběr dat a jejich následnou analýzu bude použita technika sběru pomocí dotazníkových průzkumů. Při jejich použití zjišťujeme a vyhodnocujeme názory, postoje a motivaci obyvatelstva. Jsou podkladem pro rozhodování v sociální, ekonomické a manažerské sféře. Daná šetření umožňují analyzovat skutečnosti a indikátory, které se nedají lehce kvalifikovat či zjišťovat jiným způsobem.

#### **5.1.1 Příprava a provádění dotazníkových průzkumů**

Přípravu a hodnocení šetření můžeme popsat pomocí několika etap. První etapou je vytvoření projektu výzkumu. Začíná programovými dotazy, které definují cíl celého výzkumu. Definování jednotek, stanovení nutného rozsahu a způsobu výběru je druhou etapou, na kterou z hlediska dalšího zpracování a zevšeobecnování výsledku klademe náležitou pozornost. Výběr jednotek může být neúmyslně zkreslen nedostatečným zhodnocením skutečnosti jako je nevhodná doba, nevhodné místo dotazování či špatný výběr respondentů. Dále se etapy skládají z vlastního rozpracování dotazníku, ověření dotazníku, provedení pilotního průzkumu, vlastního shromáždění materiálu a analýzy získaného materiálu a jeho zobecnění (prof. Ing. Svatošová, a další, 2008).

#### **5.1.2 Stanovení rozsahu výběru**

Otázka stanovení nutného rozsahu výběru je velmi důležitá. Při správném postupu není porušena reprezentativnost výběru a posléze je možné využít všech dostupných technik zpracování. Ovšem v praxi se setkáváme se třemi odlišnými přístupy. Prvním z nich je slepý odhad, kde se odhad provádí subjektivně na základě nabytých zkušeností. Při nižší míře zkušenosti výzkumníka se přesnost a spolehlivost snižuje. Další z přístupů jsou nákladové přístupy, které vychází z kalkulace nákladů na šetření a zpracování. Třetím přístupem je přístup statistický, kde je velikost vzorku stanovena na základě statistických metod s ohledem na požadovanou míru přesnosti a spolehlivosti (prof. Ing. Svatošová, a další, 2008).

### **5.1.3 Programová otázka a otázky zjišťovací**

Programová otázka je obvykle abstraktní povahy, na níž je těžké odpovědět přímo a hodnocení odpovědi by neumožnilo detailnější rozbor. Musíme určit jaký druh a počet otázek položíme, či jakou formu odpovědi zvolíme. Nejdůležitější jsou pak formulace dotazů, nesmí být příliš osobní, aby respondenti neměli tendenci odpovídat neupřímně. Můžeme zvolit formu uzavřených otázek, které mají předem dané možnosti odpovědi, z hlediska analýzy jsou pak nejsnadněji zpracovatelné. Otevřené odpovědi dávají respondentovi větší volnost. Dalšími formami dotazů jsou dotazy polootevřené, které představují propojení uzavřeného typu otázek s otevřeným typem. Identifikační otázky jsou důležité z hlediska dalšího rozpracování, kdy je možné na jejich základě třídění daného souboru dotazovaných na různé skupiny. Kontaktní a tréninkové dotazy jsou typy otázek, které sledují pouze jeden cíl a to navázat lepší kontakt s respondenty, připomenout si skutečnost, na níž chce dotazující znát respondentův názor. Filtrační otázky umožňují vyloučit jednotky, u nichž respondenti nechápou význam a nemělo by smysl jejich odpovědi hodnotit (prof. Ing. Svatošová, a další, 2008).

### **5.1.4 Statistické metody vhodné pro hodnocení dotazníkových průzkumů**

Pro vyhodnocování jednotlivých otázek využíváme základní popisné charakteristiky, především vyjádření pomocí absolutních a relativních četností. Pro další rozpracování a zjištění vzájemných vztahů a souvislostí mezi jednotlivými odpověďmi využíváme metody analýz kvalitativních znaků. Analýza posléze umožňuje řešit dva okruhy problémů. Jedním z nich je test nezávislosti kvalitativních znaků a druhým je posouzení síly závislosti (prof. Ing. Svatošová, a další, 2008).

## **5.2 Časové řady**

Časová řada je definována jako množina pozorování kvantitativní charakteristiky uspořádaná v čase. Časové řady dělíme na okamžikové a intervalové. Okamžikové časové řady představují hodnoty zaznamenávané k určitému časovému okamžiku nebo k určitému datu. Intervalové časové řady vyjadřují, kolik případů událostí vzniklo, spotřebovalo se nebo zaniklo za určitý



časový interval. Dle opakovatelnosti sledovaného ukazatele rozdělujeme časové řady na krátkodobé, kdy je opakovatelnost méně než rok a na řady dlouhodobé, kdy je opakovatelnost delší než jeden rok. Zpracováváme-li data s řadami neupravených hodnot ukazatelů, můžeme hovořit o časových řadách původních hodnot (prof. Ing. Svatošová, a další, 2008).

### 5.2.1 Elementární charakteristiky časových řad

Pro charakterizování vývoje časových řad z pohledu zkoumání rychlosti změn hodnot sledovaného ukazatele v závislosti na čase je možné užít statistické charakteristiky absolutní a relativní. Charakterizují se pomocí průměrů. Pro časové řady, které mají stejně dlouhé intervaly, využíváme prostý aritmetický průměr. Vážený aritmetický průměr využíváme pro časové řady, které mají nestejně dlouhé intervaly.

Absolutní charakteristiky jsou ty, které umožňují porovnání hodnot jednotlivých členů časové řady. První diference nebo také absolutní přírůstky, které značíme jako  $y_t, t=1,2,\dots,n$  lze definovat jako rozdíly sousedních pozorování řady  $dy_t = y_t - y_{t-1}, t=2,3,\dots,n$ . Prvních absolutních diferencí je celkem  $n-1$ . Druhá absolutní diference, kterou značíme jako  $d^{(2)}y_t = dy_t - dy_{t-1} = y_t - 2y_{t-1} + y_{t-2}, t=3,\dots,n$ , kterých je celkem  $n-2$  charakterizuje absolutní zrychlení či zpomalení vývoje v šetřené časové řadě a udává, o kolik byl následující přírůstek větší či menší než předcházející.

Relativní charakteristiky představují koeficienty růstu, které charakterizují relativní postupnou rychlost změn hodnot v časové řadě. Vyjádření koeficientu růstu v procentech vyjadřuje tempo růstu. Vypočítáme ho jako  $k_t = \frac{y_t}{y_{t-1}}$ , kde  $t=2,3,\dots,n$ , (prof. Ing. Svatošová, a další, 2008).

### 5.2.2 Modely časových řad

Časová řada obsahuje tři složky. Jedna z nich je trend, který charakterizuje dlouhodobou celkovou a hlavní tendenci vývoje časové řady. Další ze složek je periodická složka, která je důsledkem působení pravidelně opakujících se faktorů na sledovaný jev, projevuje se pravidelnými výkyvy ukazatelů časové řady okolo trendu. Hodnoty v časové řadě mohou střídavě růst nebo klesat. Dle délky jedné

periody pak rozdělujeme cyklické kolísání, které charakterizuje pravidelné opakování opakujících výkyvů ukazatelů, které přesahuje období delší než jeden rok. Sezónní kolísání charakterizuje roční opakování a krátkodobé kolísání, což definujeme jako opakující se výkyvy časové řady v rámci časového období kratší než jeden rok. Jako poslední ze složek obsahuje náhodné kolísání, které je vyvoláno působením vedlejších faktorů nahodilých. Vyjadřujeme ho pomocí těchto modelů:  $y_t = T_t + P_t + \varepsilon_t$ , kde  $T_t$  je trendová složka,  $P_t$  značí periodickou složku a  $\varepsilon_t$  je náhodná složka (prof. Ing. Svatošová, a další, 2008).

## **6. Vlastní šetření**

### **6.1 Vymezení regionu**

Česká republika vznikla 1. 1. 1993. Leží v centru Evropy a sousedí s Německou spolkovou republikou, Polskou republikou, Slovenskou republikou a Rakouskou republikou. Česká republika je tvořená historickým územím Čech, Moravy a Slezska. Hlavním městem České republiky je Praha. Česká republika se člení na 14 krajů.

Rozloha ČR je 78 866 km<sup>2</sup> a řadí se jako 113. rozlohou největší země světa. Celkový počet obyvatel v ČR k roku 2014 činí 10 528 477. Hustota zalidnění v ČR k roku 2014 je 133,5 obyvatel / km<sup>2</sup>. Hrubý domácí produkt v ČR ke konci roku 2013 činí 3 883,7 miliard Kč. Hrubá mzda k roku 2014 činí 25 219 Kč. Minimální mzda k 1. 1. 2015 činí 9 200 Kč. Celková nezaměstnanost v ČR k 1. 1. 2015 činí 7,7 %, to je 556 191 osob.

### **6.2 Charakteristika výběrového souboru a představení dotazníků**

Dotazníkové šetření bylo provedeno ve výše vymezeném regionu na vzorku 230 respondentů. Respondenti byli rozděleni do dvou skupin podle původu na Čechy a Vietnamce a dle tohoto rozdělení jim byl předložen český nebo vietnamský dotazník. Tyto dvě skupiny respondentů byly početně vyvážené, každá čítala 115 osob.

#### **6.2.1 Dotazník předkládaný českým respondentům**

Tento dotazník byl koncipován tak, aby zkoumal spokojenost Českých občanů s Vietnamskou komunitou v ČR a skládal se z následujících otázek:

1. Pohlaví
2. Věk
3. Jaké je Vaše zaměstnání?
4. Kolik máte dětí?
5. Jak vnímáte Vietnamce?
6. Proč?

První dvě otázky byly identifikační. Odpovědi na tyto dvě otázky sloužily k rozdělení respondentů pro další zpracování dat. Třetí a čtvrtá otázka byla

koncipována, jako podpůrná otázka ke klíčové otázce to jest k otázce číslo 5. Odpověď na otázku číslo pět má z hlediska zaměření práce největší váhu. Poslední otázka byla doplňková k otázce číslo pět a sloužila k rozvedení odpovědi na pátou otázku. Otázka šestá byla otevřená proto, aby autor práce mohl lépe pochopit subjektivitu hodnocení respondenta a jeho motivaci k označení jeho odpovědi v předchozí otázce a později tyto odpovědi interpretovat.

### **6.2.2 Dotazník předkládaný vietnamským respondentům**

Vietnamský dotazník Người Việt ở Séc byl koncipován tak, aby zkoumal, spokojenost Vietnamců v ČR. Jeho cílem bylo zjištění odpovědí na otázky z oblasti mezilidských vztahů, rasismu a spokojenosti se životem v ČR. Dotazník se skládal z následujících otázek:

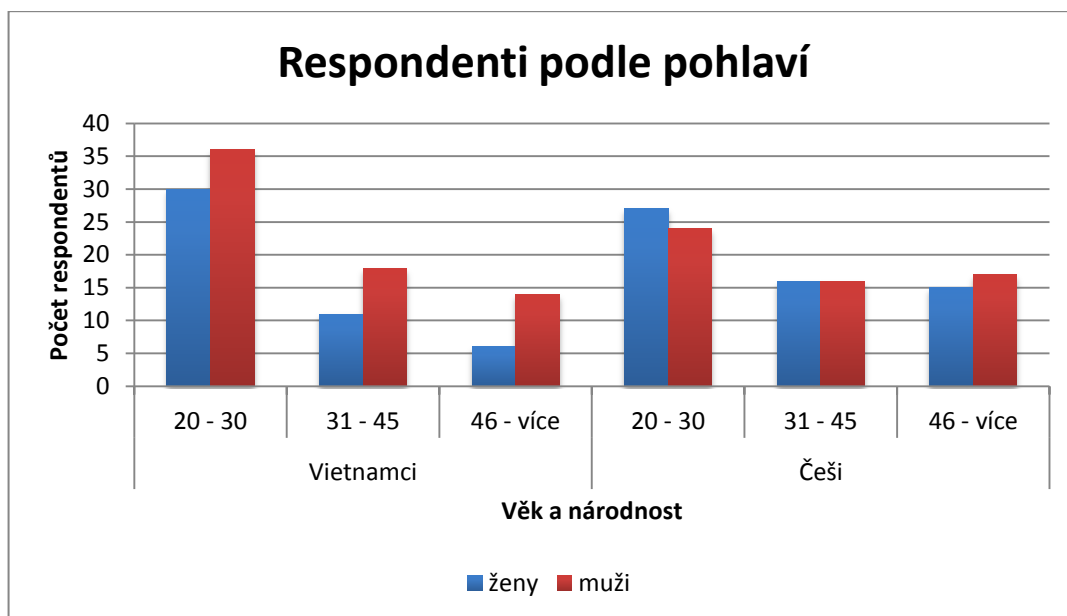
1. Dân tộc nguồn gốc (Původ)
2. Giới tính (Pohlaví)
3. Tuổi (Věk)
4. Nghề nghiệp (Zaměstnání)
5. Bạn có bao nhiêu con (Počet dětí)
6. Bạn có cư trú dạng gì (Forma pobytu)
7. Tại sao bạn đến Séc (Důvod emigrace do Čech)
8. Bạn có thích cộng hòa Séc không? (Líbí se Vám v ČR)
9. Bạn có muốn trở về Việt Nam? (Chcete se vrátit do Vietnamu?)
10. Tại sao? (Proč?)
11. Bạn nhận xét về người Séc thế nào? (Jak vnímáte Čechy?)
12. Tại sao? (Proč?)
13. Bạn đã gặp trường hợp phân biệt chủng tộc chưa? (Setkali jste se někdy s rasismem?)
14. Bạn đã gặp trường hợp phân biệt chủng tộc ở đâu? (Kde jste se s rasismem setkali?)

První tři otázky byly identifikační. Otázky 4 až 6 byly rozřazovací. Na základě daných otázek byli respondenti rozdělováni do skupin pro další zpracování. Následující otázky 7 až 10 slouží k dalšímu vyhodnocení získaných dat v této oblasti pro ověření časté domněnky, že starší Vietnamci se chtějí vrátet zpět do

Vietnamu. Otázky 11 až 14 zkoumají názor Vietnamců v oblasti mezilidských vztahů, konkrétně jejich názor na Čechy a jejich zkušenosti s rasismem v ČR.

## 6.3 Vyhodnocení a interpretace získaných údajů

### 6.3.1 Pohlaví respondentů

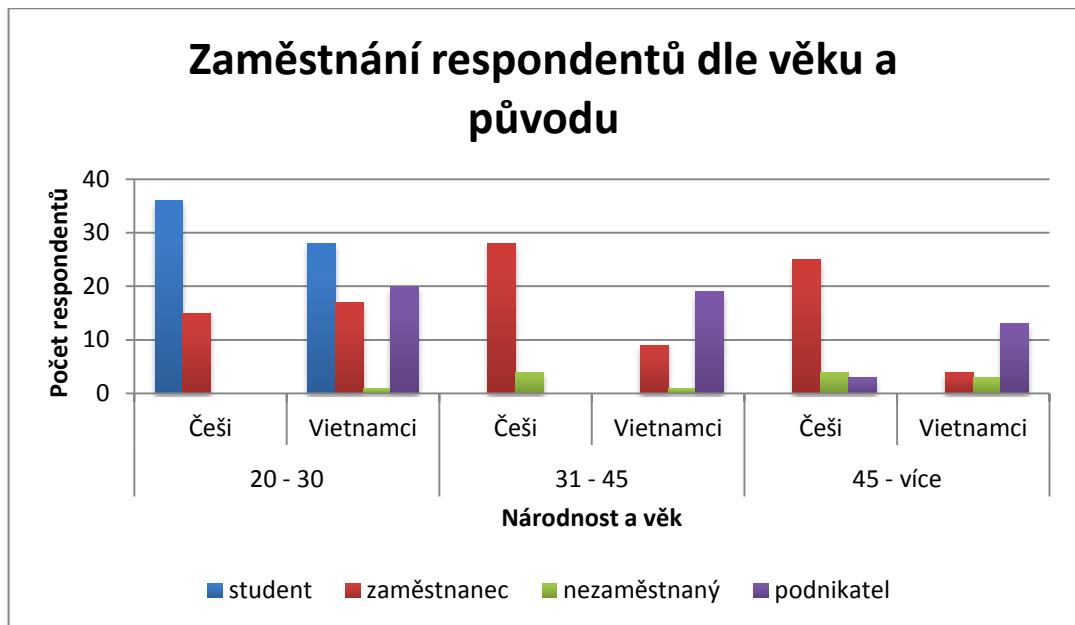


Graf 18 Respondenti podle pohlaví

Zdroj: Vlastní zpracování

Výše uvedený graf znázorňuje rozdělení respondentů do skupin dle věku, pohlaví a národnosti. Ve věku 20 – 30 zaznamenáváme 57 žen z toho 30 Vietnamek, mužů bylo celkem 60 z toho 36 Vietnamců. Ve věku 31 – 45 zaznamenáváme 61 respondentů z toho 27 žen. Výběrový soubor čítá 11 Vietnamek a 16 Češek. Muži jsou zde ve věku od 31 – 45 let zastoupeni v počtu 34 z toho 18 Vietnamců a 16 Čechů. Poslední skupina ve věku 46 – více je zastoupena 52 osobami. Z toho je 21 žen a 31 mužů. vietnamských žen v dané skupině bylo 6 a mužů 14. Českých mužů bylo 17 a žen 15.

### 6.3.2 Zaměstnání respondentů



Graf 19 Zaměstnání respondentů podle původu

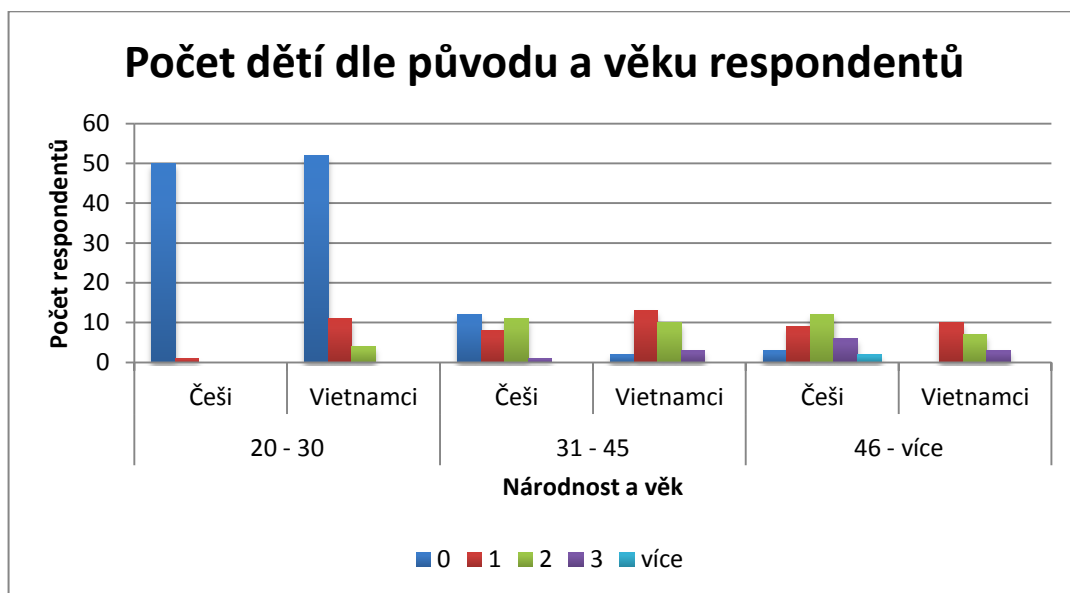
Zdroj: Vlastní zpracování

Další otázkou v dotazníku byla otázka ohledně zaměstnání respondentů. První skupinou jsou studenti ve věku 20 – 30 let. Českých studentů bylo 36 a vietnamských 28. V dané věkové skupině se nacházelo celkem 15 českých zaměstnanců a 17 vietnamských zaměstnanců. V kategorii nezaměstnaných ve věku od 20 – 30 nebyl žádný Čech, Vietnamec pouze jeden. V dané věkové kategorii se nacházelo 20 vietnamských podnikatelů, český žádný.

V další věkové kategorii 31 – 45 let bylo celkem 28 českých zaměstnanců a 9 vietnamských zaměstnanců. Nezaměstnaní čeští respondenti byli 4 a Vietnamec pouze jeden. I v této věkové kategorii je více vietnamských podnikatelů – 19, zatímco Čech žádný.

V poslední věkové kategorii 46 – více let převažují čeští zaměstnanci, s počtem 25 osob oproti vietnamským zaměstnancům, kteří byli 4. Poslední skupinou jsou podnikatelé. Výběrový soubor čítá 3 české podnikatele a 13 vietnamských.

### 6.3.3 Počet dětí respondentů



Graf 20 Počet dětí respondentů dle původu a věku

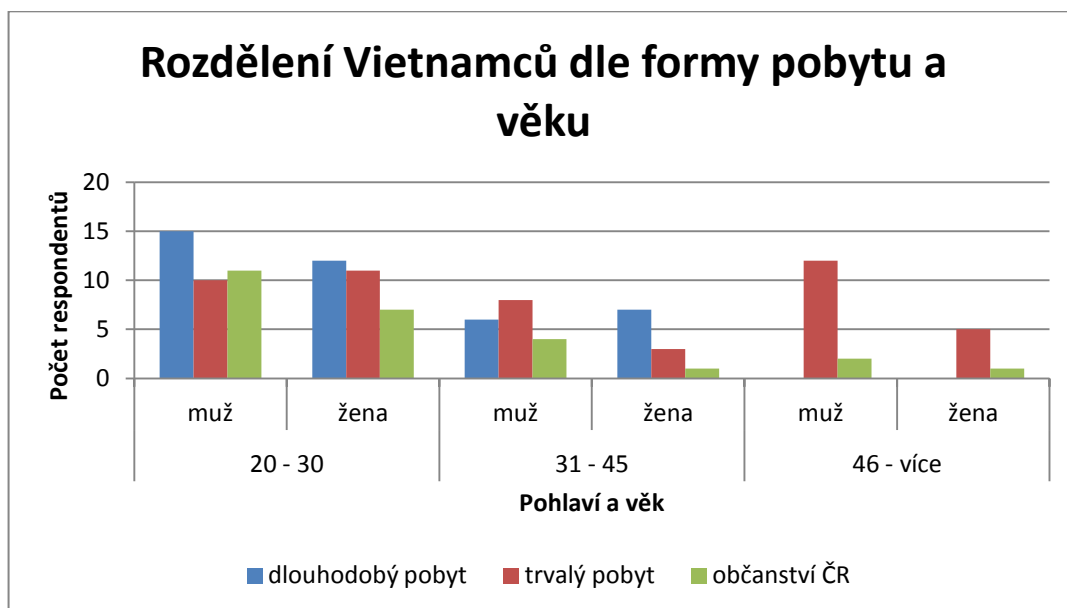
Zdroj: Vlastní zpracování

První skupina respondentů ve věku 20 – 30 odpověděla převážně, že žádné děti nemá. Českých respondentů bylo 50 a vietnamských 52. Jedno dítě má v dané věkové skupině jeden český respondent a 11 vietnamských respondentů. Odpověď dvě děti zvolili 4 vietnamští respondenti a žádný český respondent ve věkové skupině 20 – 30 let. V dané věkové skupině neoznačil žádný respondent možnost 3 a více dětí.

Další věkovou skupinou respondentů je skupina ve věku 31 – 45 let. V této věkové skupině označilo 12 českých respondentů a 2 vietnamští respondenti, že jsou bezdětní. Jedno dítě má 8 českých respondentů a 13 vietnamských. Dvě děti má celkem 11 českých respondentů a 10 vietnamských. Tři děti má jeden český respondent a 3 vietnamští respondenti. V dané věkové skupině nemá nikdo z dotazovaných více než 3 děti.

V poslední věkové skupině 46 – více let je evidováno celkem 32 českých respondentů, z toho 3 respondenti jsou bezdětní. 9 respondentů má jedno dítě, 12 respondentů má 2 děti, 6 respondentů má 3 děti a 2 respondenti označili odpověď více dětí. V této věkové skupině evidujeme taktéž vietnamské respondenty, kterých bylo celkem 20 a nikdo z nich nebyl bezdětný, 10 respondentů má jedno dítě, 7 respondentů má 2 děti a 3 respondenti označili odpověď 3 děti.

### 6.3.4 Forma pobytu



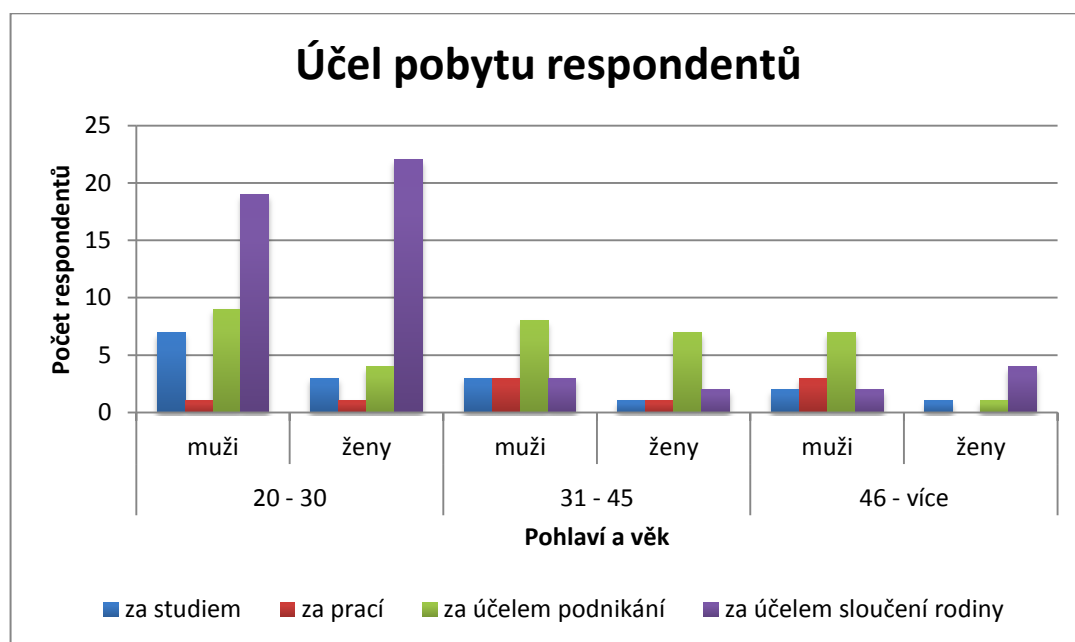
Graf 21 Rozdělení Vietnamců dle formy pobytu a věku

Zdroj: Vlastní zpracování

Na výše uvedeném grafu je znázorněná forma pobytu, kterou mají dotazovaní Vietnamci. Ve věku 20 – 30 let odpovědělo 36 vietnamských mužů a 30 vietnamských žen. Z daných 36 mužů má 15 dlouhodobý pobyt, 10 trvalý pobyt a 11 České občanství. Z 30 žen má dlouhodobý pobyt 12 žen, 11 žen trvalý pobyt a 7 žen České občanství. Ve věku 31 – 45 let odpovědělo celkem 18 mužů a 11 žen. Z 18 mužů má 6 dlouhodobý pobyt, 8 trvalý pobyt a 4 České občanství. Z 11 žen má 7 žen dlouhodobý pobyt, 3 trvalý pobyt a 1 České občanství. V poslední skupině ve věku 46 – více let odpovědělo celkem 20 respondentů z toho 14 mužů a 6 žen. Ze 14 mužů má 12 z nich trvalý pobyt a 2 České občanství. Z 6 žen má 5 žen trvalý pobyt a 1 žena České občanství.



### 6.3.5 Účel pobytu



Graf 22 Účel pobytu respondentů

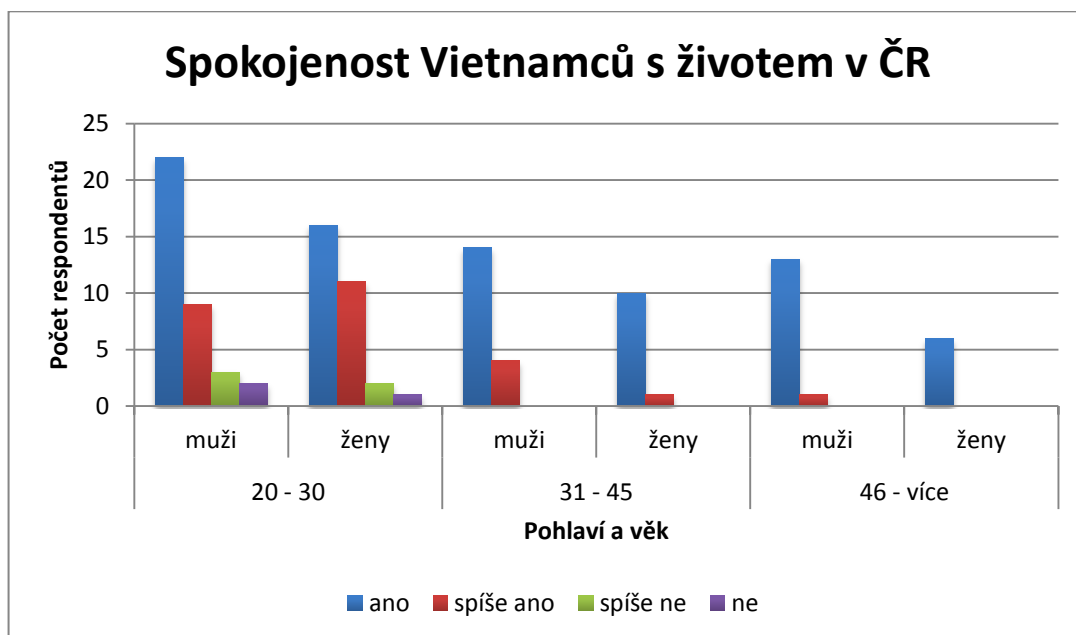
Zdroj: Vlastní zpracování

Na výše uvedeném grafu je představen účel pobytu vietnamských respondentů. Ve věkové kategorii 20 – 30 let je nejčastějším důvodem pobytu sloučení s rodinou. Z celkového počtu 41 respondentů takto odpovědělo 19 mužů a 22 žen. Druhým nejčastějším účelem pobytu v ČR je podnikání. Takto odpovědělo 9 mužů a 4 ženy. Dalšími důvody je studium, takto odpovědělo 7 mužů a 3 ženy. Posledním důvodem pobytu je práce, takto odpověděl jeden muž a jedna žena ve věku od 20 – 30 let.

Ve věkové skupině 31 – 45 let bylo nejčastějším důvodem pobytu podnikání, takto odpovědělo 8 mužů a 7 žen. Další důvod pobytu v ČR je za účelem sloučení rodiny, danou odpověď zvolilo 8 mužů a 7 žen. Ve věkové kategorii 31 – 45 let uvedli 3 muži a jedna žena jako účel pobytu studium. Za prací do ČR se odstěhovali v dané věkové kategorii 3 muži a jedna žena.

V poslední kategorii 46 – více let uvedli respondenti jako nejčastější důvod žití v ČR podnikání, takto odpovědělo 7 mužů a 1 žena. Za prací se odstěhovali 3 muži. Za účelem studia se odstěhovali 2 muži a jedna žena. A za účelem sloučení rodiny se přistěhovali do ČR v této věkové skupině 2 muži a 4 ženy.

### 6.3.6 Spokojenost Vietnamců s životem v ČR

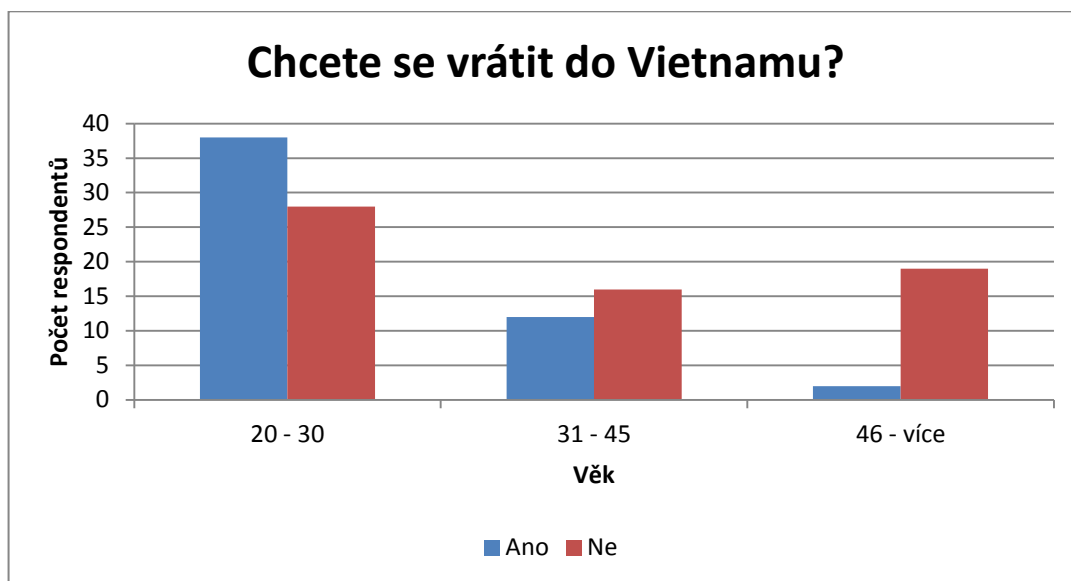


Graf 23 Spokojenost Vietnamců s životem v ČR

Zdroj: Vlastní zpracování

Z odpovědí na tuto otázku vyplývá, že 70 % respondentů je velice spokojeno s životem v ČR. Ve věkové kategorii od 20 – 30 let je s životem v ČR spokojených 22 mužů a 16 žen. Ve věku od 31 – 45 let je 14 mužů a 10 žen spokojených s životem v ČR. V poslední věkové skupině 46 – více let je spokojených 13 mužů a 6 žen. 23 % respondentů je spíše spokojených s životem v ČR. Ve věkové kategorii 20 – 30 let je spíše spokojených 9 mužů a 11 žen, ve věku od 31 – 45 let jsou spíše spokojeni s životem v ČR 4 muži a 1 žena. V poslední věkové kategorii 46 – více let je spokojený jeden muž. Odpověď spíše nespokojen s životem v ČR zvolilo 5 % respondentů ve věkové kategorii od 20 – 30 let, z toho byli 3 muži a 2 ženy. Nespokojená s životem v ČR jsou 3 % respondentů, z toho 2 muži a jedna žena ve věkové kategorii od 20 – 30 let.

### 6.3.7 Chcete se vrátit do Vietnamu?



Graf 24 *Chcete se vrátit do Vietnamu?*

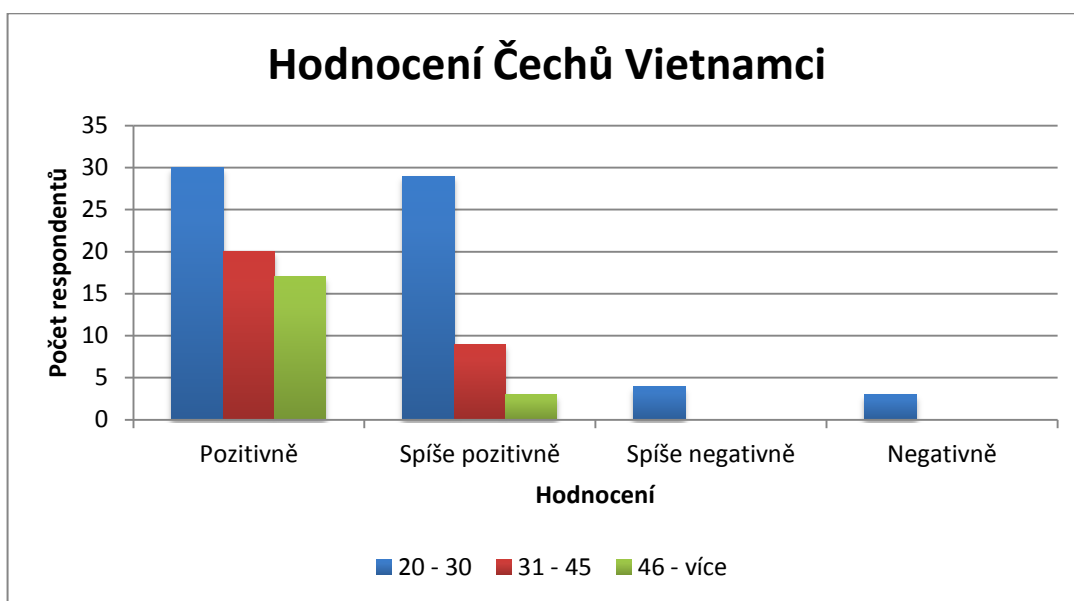
*Zdroj: Vlastní zpracování*

Další otázka dotazníku předloženého vietnamské skupině respondentů zjišťovala, zda se Vietnamci žijící v ČR chtějí vrátit zpátky do své rodné země. Z odpovědí respondentů vyplývá, že z 55 % se nechtějí vracet zpátky do Vietnamu. Zápornou odpověď zvolilo 28 respondentů ve věku od 20 – 30 let, 16 respondentů ve věku od 31 – 45 let a 19 respondentů ve věku 46 – více let. Zbýlých 45 % respondentů odpovědělo kladně. Danou odpověď zvolilo 38 respondentů ve věkové kategorii 20 – 30 let, 12 respondentů z věkové kategorie 31 – 45 let a dva respondenti ze skupiny ve věku od 46 – více let.

Respondenti, kteří zvolili kladnou odpověď, odůvodnili svou volbu tím, že považují Vietnam za svou rodnou zemi, do které se chtějí vrátit a kde mají rodinu, které chtějí být nablízku a neplánují žít v Čechách dlouhodobě.

Respondenti, kteří zvolili zápornou odpověď, odůvodnili svou volbu tím, že se jim líbí podmínky v Čechách. Tito respondenti mají v Čechách rodinu a práci, zvykli si na zdejší styl života, odvykli si na podnebí ve Vietnamu a někteří nesouhlasí s režimem, který je v současné době ve Vietnamu.

### 6.3.8 Hodnocení Čechů Vietnamci



Graf 25 Hodnocení Čechů Vietnamci

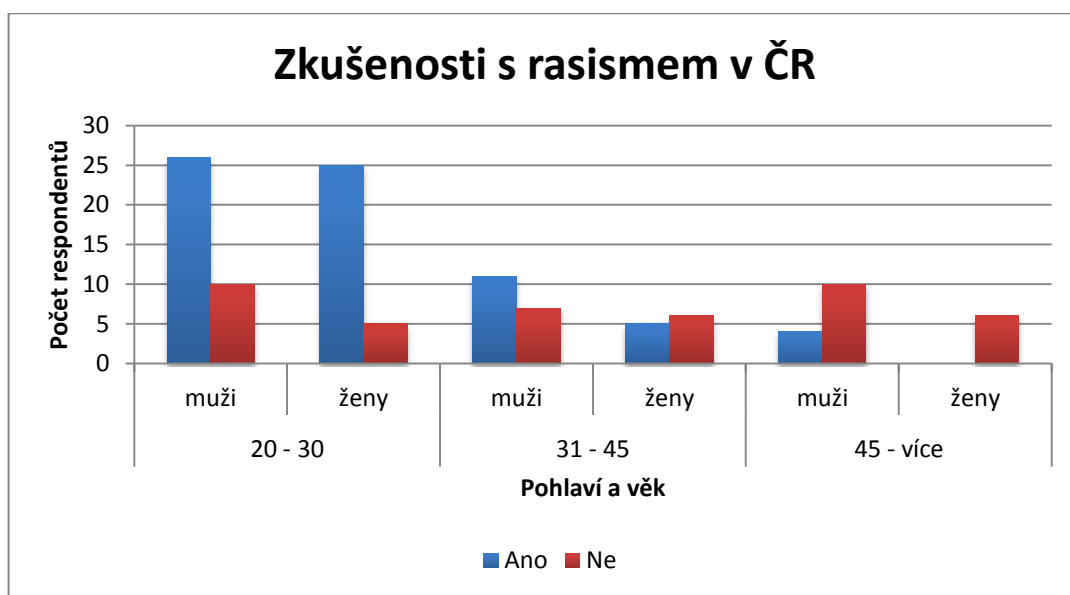
Zdroj: Vlastní zpracování

Hodnocení Čechů Vietnamci je na základě odpovědí respondentů uvedených v dotazníku velmi pozitivní. 58 % vietnamských respondentů odpovědělo, že Čechy vnímají kladně, 36 % respondentů je vnímá spíše pozitivně, 3 % spíše negativně a 3 % negativně.

Z 58 % respondentů, kteří vnímají Čechy pozitivně takto odpovědělo 30 respondentů ve věku od 20 – 30 let, 20 respondentů ve věku 31 – 45 let a 17 respondentů ve věku 46 – více let. Z 36 % respondentů, kteří vnímají Čechy spíše pozitivně, odpovědělo 29 respondentů ve věku 20 – 30 let, 9 respondentů ve věku 31 – 45 let a 3 respondenti ve věku 46 – více let. V dotazníku Vietnamci odůvodnili své subjektivní hodnocení například těmito názory na Čechy: jsou milí, upřímní, žijí kulturněji a vyspěleji než Vietnamci, jsou velmi nápomocní, slušní a mají vybrané způsoby jednání a chování. Ze 3 % respondentů, kteří vnímají Čechy spíše negativně odpověděli 4 respondenti ve věku od 20 – 30 let. Tři respondenti odpověděli, že vnímají Čechy negativně.

Vietnamci, kteří hodnotili Čechy negativně a spíše negativně odůvodnili své hodnocení tím, že Češi jsou rasističtí, opovrhují či koukají skrz prsty na cizince, jsou velmi závistiví a někteří kradou od svého mládí.

### 6.3.9 Zkušenosti s rasismem



Graf 26 Zkušenosti s rasismem v ČR

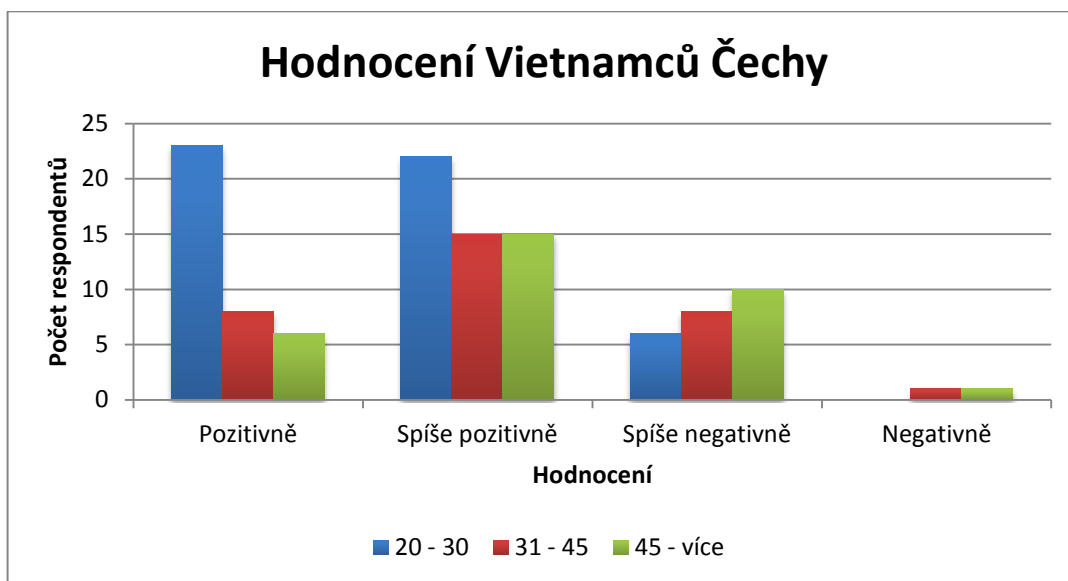
Zdroj: Vlastní zpracování

Výše uvedený graf popisuje, zda a v jakých formách se skupina dotazovaných Vietnamců setkala s rasismem v Čechách. Zkušenost s rasismem má 62 % z dotazovaných vietnamských respondentů a 38 % z dotazovaných odpovědělo, že nemá zkušenost s rasismem.

Respondenti ve věku 20 – 30 let se s rasismem setkali ve 44 % případů z toho 26 mužů a 25 žen. 13 % respondentů v dané věkové skupině odpovědělo, že nemá zkušenost s rasismem, tato skupina čítala v případě této otázky 10 mužů a 5 žen. V další věkové skupině tj. od 31 do 45 let se setkala s rasismem 14 % respondentů z toho 11 mužů a 5 žen. 13 respondentů odpovědělo, že se s rasismem nesetkali. Takto odpovědělo 7 mužů a 6 žen. V poslední věkové skupině 45 – více let odpověděla 3 % respondentů, že se s rasismem setkali. Tato skupina čítala 4 muže. 14 % respondentů odpovědělo, že se s rasismem nesetkali, z toho 10 mužů a 6 žen.

Respondenti, kteří odpověděli, že mají zkušenost s rasismem uvedli, že se s rasismem setkali například: v místě svého podnikání, v obchodních centrech, ve škole, v dopravních prostředcích, v barech, v místě svého bydliště, v supermarketech, v nemocnicích v restauračních zařízeních a ve svém zaměstnání.

### 6.3.10 Hodnocení Vietnamců Čechy



Graf 27 Hodnocení Vietnamců Čechy

Zdroj: Vlastní zpracování

Z celkového počtu 115 českých respondentů hodnotilo 37 Vietnamce pozitivně, 52 spíše pozitivně, 24 spíše negativně a 2 negativně.

Respondenti ve věku 20 – 30 let hodnotili z 20 % Vietnamce pozitivně, z 19 % spíše pozitivně a z 5 % spíše negativně. Ve věkové skupině 31 – 45 let hodnotilo 7 % Vietnamce pozitivně, 13 % spíše pozitivně, 7 % spíše negativně a 1 % negativně. V poslední věkové kategorii 46 – více let hodnotilo 5 % Vietnamce pozitivně, 13 % spíše pozitivně, 9 % spíše negativně, a 1 % negativně.

Respondenti, kteří hodnotili Vietnamce pozitivně nebo spíše pozitivně tak učinili zejména z toho důvodu, že vnímají Vietnamce jako pracovité, šikovné, skromné, ochotné, přizpůsobivé, pilné, mající smysl pro humor, podnikavé, cílevědomé, odhodlané a nekonfliktní. Konkrétně vietnamské studenty hodnotí Češi jako velice pilné. Nejpozitivněji hodnotí Vietnamce Češi ve věku 20-30 let.

Češi, kteří ohodnotili Vietnamce negativně nebo spíše negativně uvedli, že je to z důvodu toho, že je nemají rádi, prodávají drogy, odvádí peníze mimo Českou republiku, působí v nelegální činnosti. Jeden respondent uvedl, že právě kvůli Vietnamcům přišel o práci, protože si v místě jeho podnikání otevřeli obchod, kterému nemohl konkurovat. Respondenti ve věku 45 a více let hodnotili Vietnamce nejméně pozitivně.

## 7. Závěr

Obecným cílem práce bylo zjištění účelu života příslušníků Vietnamské komunity v České republice a komparace jejich života s životem Čechů. Potřebné informace o Vietnamské komunitě bylo potřeba zjistit pomocí dotazníkového šetření mezi skupinou Vietnamců a skupinou Čechů. Tato data byla následně roztríděna, zpracována, komparována a komentována.

V kontextu dané problematiky bylo nejprve potřebné stanovit teoretický rámec práce v podobě pojmů, názvosloví, legislativních procesů a norem. V návaznosti na vysvětlení pojmů bylo nutné popsat možné udílené formy pobytu cizincům na území ČR a zasadit je do legislativního rámce.

Pro správné pochopení nastavení omezení a zákonných povinností pro cizince bylo zapotřebí popsat historický vývoj a kontext událostí na území dnešní ČR a Vietnamu. Na teoretický rámec navazovala analýza dat dostupných v této oblasti, zejména pak dat týkajících se migrace, kriminality, ekonomické aktivity cizinců, počtu studentů a nedílnou součástí byla i analýza vývoje udílených forem pobytu cizincům na území v ČR v posledních letech.

Klíčovou součástí práce je vlastní empirické šetření, v němž byly zjišťovány názory dvou skupin respondentů na daná témata. Dotazník byl předkládán ve dvou podobách dvěma skupinám respondentů. Jednou skupinou byli Češi, u kterých byl zjišťován mimo základní charakteristiky (pohlaví a věk) počet dětí a zaměstnání a zejména názor na Vietnamskou komunitu v ČR. Druhou skupinou respondentů byli Vietnamci žijící v ČR, u kterých byly pomocí dotazníkového šetření zjišťovány odpovědi na otázky týkající se zejména zaměstnání, udělené formy pobytu v ČR, počtu dětí, důvodu emigrace do ČR a dále jejich názoru na Českou republiku obecně, konkrétně na obyvatele ČR a na otázku navrácení se zpět do Vietnamu. Následně byla získaná data zpracována tak, aby je bylo možné popsat a později komparovat s názory druhé skupiny a dále interpretovat.

Dle zpracovaných dat je patrný rozdílný postoj ve vnímání života ve Vietnamu a vrácení se zpět do své rodné země a životem v Čechách v návaznosti na věk respondentů. Z odpovědí na otázku, zda se chtějí respondenti vrátit zpátky do své rodné země, vyplývá, že většina starších respondentů se vracet nechce z důvodu toho, že zde v Čechách žijí se svou rodinou, mají stabilní práci a nesouhlasí

s aktuálním režimem ve Vietnamu. Mladí respondenti se chtějí vrátit zpět do Vietnamu z důvodu toho, že je to jejich rodná země, mají tam své příbuzné a rodinu a neplánují zůstat v Čechách dlouhodobě. Dalším patrným rozdílem je vnímání Čechů Vietnamci a vnímání Vietnamců Čechy. I přestože se 62 % dotazovaných Vietnamců setkala s rasismem, vnímá 94 % dotazovaných Vietnamců Čechy kladně. Vnímají Čechy jako velmi milé, vstřícné, upřímné a nápomocné lidi. Dotazovaní Češi hodnotí Vietnamce kladně naproti tomu „pouze“ ze 77 %. Lze tedy konstatovat, že Vietnamci vnímají Čechy daleko pozitivněji, než Češi Vietnamce.

Cílem této práce bylo popsat Vietnamskou komunitu v ČR v užších souvislostech a v návaznosti na soužití Čechů s Vietnamci. Cíl práce byl naplněn, i když rozsah práce nedovoluje uchopit danou problematiku v širších souvislostech a provést rozsáhlejší šetření s větší skupinou dotazovaných. Práce mě vedla k hlubšímu zamyšlení se nad životem Vietnamců v Čechách, k uvažování o soužití s cizinci a o otázce jejich akceptace.

Z empirického šetření vyplývá, že Vietnamci jsou, až na výjimky spokojeni s životem v ČR i přesto, že z mých vlastních zkušeností i ze zkušeností dotazovaných plyne, že většina Vietnamců žijících na území České republiky se setkala s rasismem.



## 8. Seznam použitých zdrojů

### Tištěné zdroje:

**BRČÁK, Josef a SEKERKA, Bohuslav. 2010.** *Mikroekonomie*. Plzeň : Aleš Čeněk, 2010. 978-80-7380-280-6.

**BROUČEK, Stanislav. 2003.** *Aktuální problémy adaptace vietnamského etnika v ČR. První část*. Praha : Akademie věd České republiky, 2003. 80-86675-03-3.

**HLAVATÁ, Lucie, a další. 2008.** *Dějiny Vietnamu*. Praha : NLN – Nakladatelství Lidové noviny, 2008. 978-80-7106-965-2.

**KELLER, Jan a TVRDÝ, Lubor. 2008.** *Vzdělanostní společnost? Chrám, výtah a pojišťovna*. Praha : SLON, 2008. 978-80-86429-78-6.

**MARÁDOVÁ, Eva. 2006.** *Multikulturní porozumění*. Praha 7 : Vzdělávací institut ochrany dětí, 2006. 80-86991-82-2.

**MAŘÍKOVÁ, Hana, VODÁKOVÁ, Alena a PETRUSEK, Miloslav. 1996.** *Velký sociologický slovník*. Praha : KAROLINUM, 1996. 80-7184-164-1.

**Nožina, Miroslav a Kraus, Filip. 2009.** *Kriminální sítě ve Vietnamské diaspoře*. Praha : Ústav mezinárodních vztahů Praha , 2009. 978-80-86506-82-1.

**Pánek, Jaroslav a Tůma, Oldřich. 2008.** *Dějiny českých zemí*. Praha : Univerzita Karlova v Praze, Nakladatelství Karolinum, 2008. 978-80-246-1544-8.

**PETRUSEK, Miloslav. 2006.** *Společnosti pozdní doby*. Praha : SLON, 2006. 978-80-86429-63-2.

**prof. Ing. Svatošová, CSc., Libuše a doc. RNDr. Kába, CSc., Bohumil. 2008.** *Statistické metody II*. Praha : Česká zemědělská univerzita v Praze, Provozně ekonomická fakulta, 2008. 978-80-213-1736-9.

### **Internetové zdroje:**

**Kušniráková, Tereza a Jirková, Barbora. 2011.** *MigraceOnline*. [Online] 15. 3 2011. [Citace: 27. 11 2014.] <http://www.migraceonline.cz/cz/e-knihovna/druhe-dejstvi-ceskeho-konzulatu-v-hanoji-ticho-a-klid>.

**Ministerstvo školství, mládeže a tělovýchovy. 2008.** *trvaly-pobyt.cestina-pro-cizince.cz*. [Online] 2008. [Citace: 1. říjen 2014.] <http://trvaly-pobyt.cestina-pro-cizince.cz/uploads/Dokumenty/Pravidla.pdf>.

**Ministerstvo vnitra, České republiky. 2008.** [Online] 2008. [Citace: 18. 1 2015.] <http://www.mvcr.cz/clanek/zpravy-o-situaci-v-oblasti-migrace-a-integrace-cizincu-v-ceske-republice-za-roky-2001-2012.aspx>.

—. **2007-2013.** *Ministerstvo vnitra v oblasti migrace na území ČR*. [Online] 2007-2013. [Citace: 18. 1 2015.] <http://www.mvcr.cz/clanek/zpravy-o-situaci-v-oblasti-migrace-a-integrace-cizincu-v-ceske-republice-za-roky-2001-2012.aspx>.

**MVČR. 2000.** *Zákon č. 326/1999 Sb.* [Online] 1. leden 2000. [Citace: 1. říjen 2014.] <http://www.mvcr.cz/clanek/aktualni-zneni-zakona-c-326-1999-sb-o-pobytu-cizincu-na-uzemi-ceske-republiky.aspx>.

**plk. Mgr. Frydrych, Jakub. 2012.** Zapojení etnicky podmíněných zločineckých skupin do drogové trestné činnosti v ČR. [Online] 2012. [Citace: 25. 1 2015.] [aa.ecn.cz/img\\_upload/.../frydrych\\_prezentace\\_1.pp](http://aa.ecn.cz/img_upload/.../frydrych_prezentace_1.pp).

**Rkasnuam, Hataipreuk a Batalova, Jeanne. 2014.** Vietnamese Immigrants in the United States. *www.migrationpolicy.org*. [Online] 25. 8 2014. [Citace: 25. 11 2014.] <http://www.migrationpolicy.org/article/vietnamese-immigrants-united-states>.

**Statistický Úřad, Český. 2011.** *Cizinci: Nelegální migrace - Metodika, legislativa*. [Online] 2011. [Citace: 18. 1 2015.] [http://www.czso.cz/csu/cizinci.nsf/o/ciz\\_nelegalni\\_migrace-metodika,\\_legislativa](http://www.czso.cz/csu/cizinci.nsf/o/ciz_nelegalni_migrace-metodika,_legislativa).

**Tap, Ban Bien. 13.** *Trung tâm Tư liệu Thống kê - Tổng Cục Thống kê Việt Nam*. [Online] 2010. 8 13. [Citace: 25. 11 2014.] [http://www.gso.gov.vn/default\\_UNDP.aspx?tabid=634](http://www.gso.gov.vn/default_UNDP.aspx?tabid=634).

## Seznam grafů:

Graf 1 Přistěhovalci v ČR ze zemí EU.....	19
Graf 2 Přistěhovalci V ČR ze zemí mimo EU.....	20
Graf 3 Cizinci v ČR s trvalým pobytem.....	21
Graf 4 Cizinci v ČR s dlouhodobým pobytem.....	23
Graf 5 Nelegální migrace.....	24
Graf 6 Cizinci jako podnikatelé.....	25
Graf 7 Cizinci na trhu práce.....	26
Graf 8 Cizinci s uděleným Českým občanstvím.....	27
Graf 9 Vzdělávání cizinců v ČR.....	28
Graf 10 Počet vietnamských imigrantů v USA.....	29
Graf 11 Vietnamští přistěhovalci do ČR.....	32
Graf 12 Vietnamští vystěhovalci.....	33
Graf 13 Odsouzení cizinci v ČR.....	33
Graf 14 Podíl Vietnamců na drogové trestné činnosti.....	35
Graf 15 Predikce počtu cizinců s trvalým pobytem v ČR.....	36
Graf 16 Predikce počtu cizinců s dlouhodobým pobytem v ČR.....	37
Graf 17 Predikce cizinců s uděleným Českým občanstvím.....	38
Graf 18 Respondenti podle pohlaví.....	45
Graf 19 Zaměstnání respondentů dle věku a původu.....	46
Graf 20 Počet dětí dle původu a věku respondentů.....	47
Graf 21 Rozdělení Vietnamců dle formy pobytu a věku.....	48
Graf 22 Účel pobytu respondentů.....	49
Graf 23 Spokojenost Vietnamců s životem v ČR.....	50
Graf 24 Chcete se vrátit do Vietnamu?.....	51
Graf 25 Hodnocení Čechů Vietnamci.....	52
Graf 26 Zkušenosti s rasismem v ČR.....	53
Grag 27 Hodnocení Vietnamců Čechy.....	54

## Seznam tabulek:

Tabulka 1 Počet vietnamských imigrantů ve světě.....	30
Tabulka 2 Počet pachatelů podílející se na drogové trestné činnosti.....	35

## 9. Přílohy

### Dotazníkové šetření spokojenosti s Vietnamci žijícími v ČR

Vážení respondenti,

jsem studentkou třetího ročníku České zemědělské univerzity v Praze a ráda bych Vás požádala o vyplnění následujícího dotazníku zaměřeného na zjištění spokojenosti s Vietnamci žijícími v ČR. Získané údaje z dotazníku jsou anonymní a budou sloužit pouze jako podklad pro mou bakalářskou práci s názvem „Vietnamská komunita v ČR“.

Předem děkuji za ochotu a Váš čas věnovaný vyplňování dotazníku.

Barbora Thu Ha Ngo

---

#### **Český dotazník**

1. Jaká je Vaše národnost

- Česká
- jiná

2. Pohlaví

- Muž
- Žena

3. Věk

- 20 – 30
- 31 – 45
- 46 – více

4. Jaké je Vaše zaměstnání?

- Student
- Zaměstnanec
- Nezaměstnaný
- Podnikatel

5. Kolik máte dětí?

- 0
- 1
- 2
- 3
- 4
- více

6. Jak vnímáte Vietnamce?

- Pozitivně
- Spíše pozitivně
- Spíše negativně
- Negativně

7. Proč? (stručná odpověď)

## Vietnamský dotazník

1. Dân tộc nguồn gốc / Původ (národnost)

- cộng hòa Séc / Česká
- Việt nam / Vietnamská

2. Giới tính / Pohlaví

- đàn ông / muž
- đàn bà / žena

3. Tuổi / Věk

- 20 – 30
- 31 – 45
- 46 - nhiều hơn / 46 - více

4. Nghề nghiệp / Zaměstnání

- sinh viên / student
- nhân viên, người làm thuê / zaměstnanec
- thất nghiệp / nezaměstnaný
- doanh nghiệp, nhà kinh doanh / podnikatel

5. Bạn có mấy đứa con / Kolik máte dětí?

- 0
- 1
- 2
- 3
- 4
- nhiều hơn / více

6. Bạn có cư trú dạng gì / Jakou máte formu pobytu?

- cư trú dài hạn / dlouhodobý pobyt
- cư trú định cư, vĩnh trú / trvalý pobyt
- tỵ nạn / azyl
- công dân cộng hòa Séc / České občanství

7. Tại sao bạn đến Séc / Proč jste do ČR přijeli?

- vì công việc / za prací
- vì mục đích kinh doanh / za účelem podnikání
- vì mục đích đoàn tụ gia đình / za účelem sloučení rodiny
- vì việc đi học / za účelem studia

8. Bạn có thích cộng hòa Séc không? / Líbí se Vám v ČR?

- Có / ano
- Có lẽ là có / spíše ano
- Có lẽ là không / spíše ne
- Không / ne

9. Bạn có muốn trở về Việt Nam? / Chcete se vrátit do Vietnamu?

- Có / ano
- Không / ne

10. Tại sao? ( trả lời ngắn gọn) / Proč? (stručná odpověď)

11. Bạn nhận xét về người Séc thế nào? / Jak vnímáte Čechy?

- Tốt / pozitivně
- Có lẽ tốt / spíše pozitivně
- Có lẽ không tốt / spíše negativně
- Không tốt / negativně

12. Tại sao? (trả lời ngắn gọn) / Proč? (stručná odpověď)

13. Bạn đã gặp trường hợp phân biệt chủng tộc chưa? / Setkali jste se s rasovou diskriminací?

- Có / ano
- Chưa / ne

14. Bạn đã gặp trường hợp phân biệt chủng tộc ở đâu? / Kde jste se setkali s rasovou diskriminací?