




Bc. Miroslav Cyprich - Ing. Petr Jedlička, Ph.D. - 1.12.2014

Řešení skladového hospodářství s integrací do systému SAP Diplomová práce

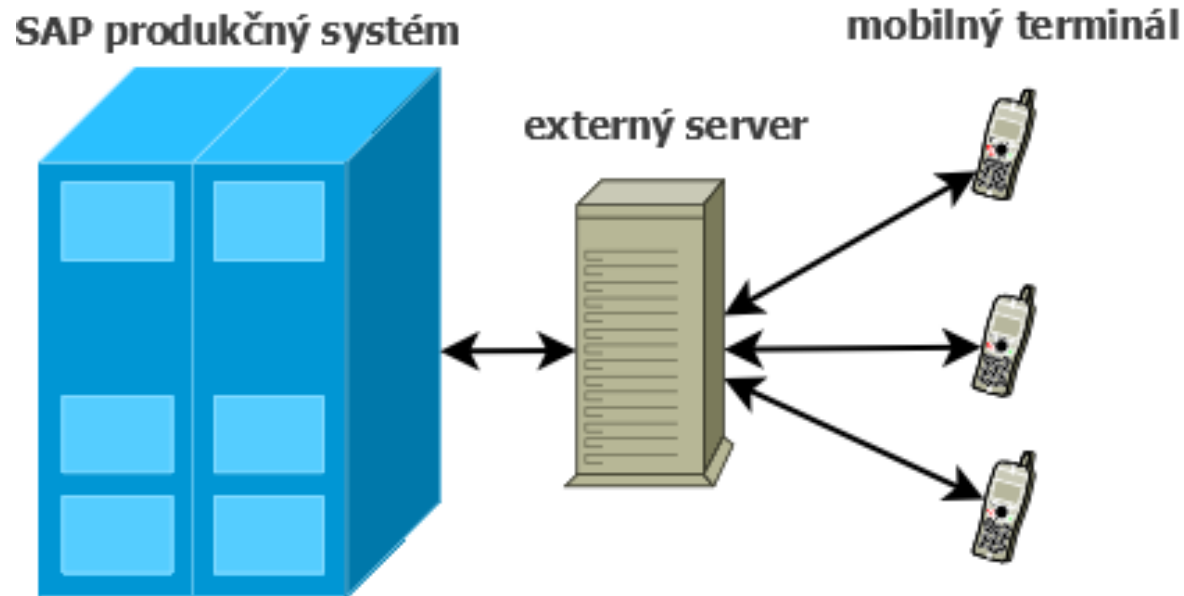
Obsah

- Motivácia vzniku a cieľ
- Návrh
- Implementácia a testovanie
- Výsledok
- Otázky



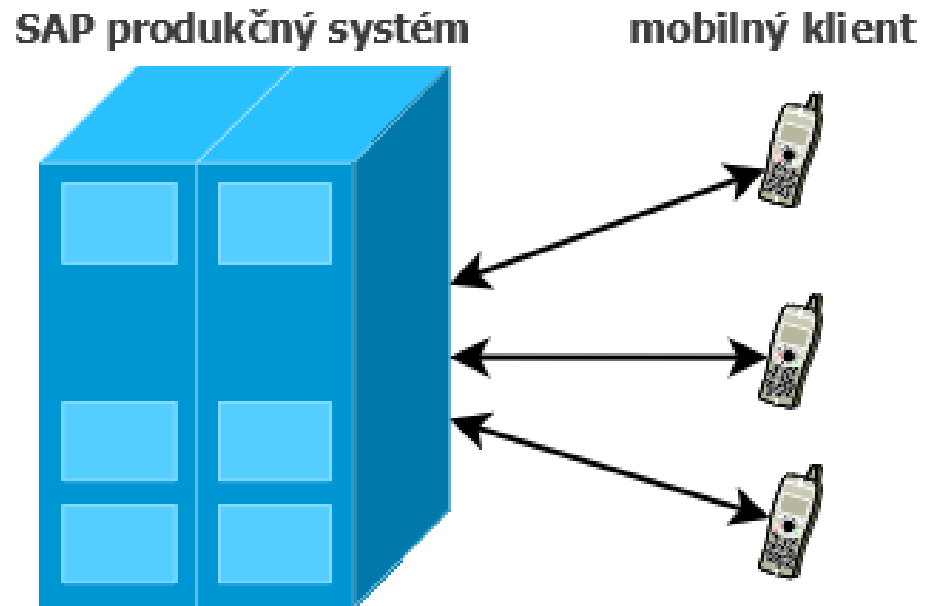
Motivácia vzniku

- Užívatelia
- Licencie
- Propagácia zmien



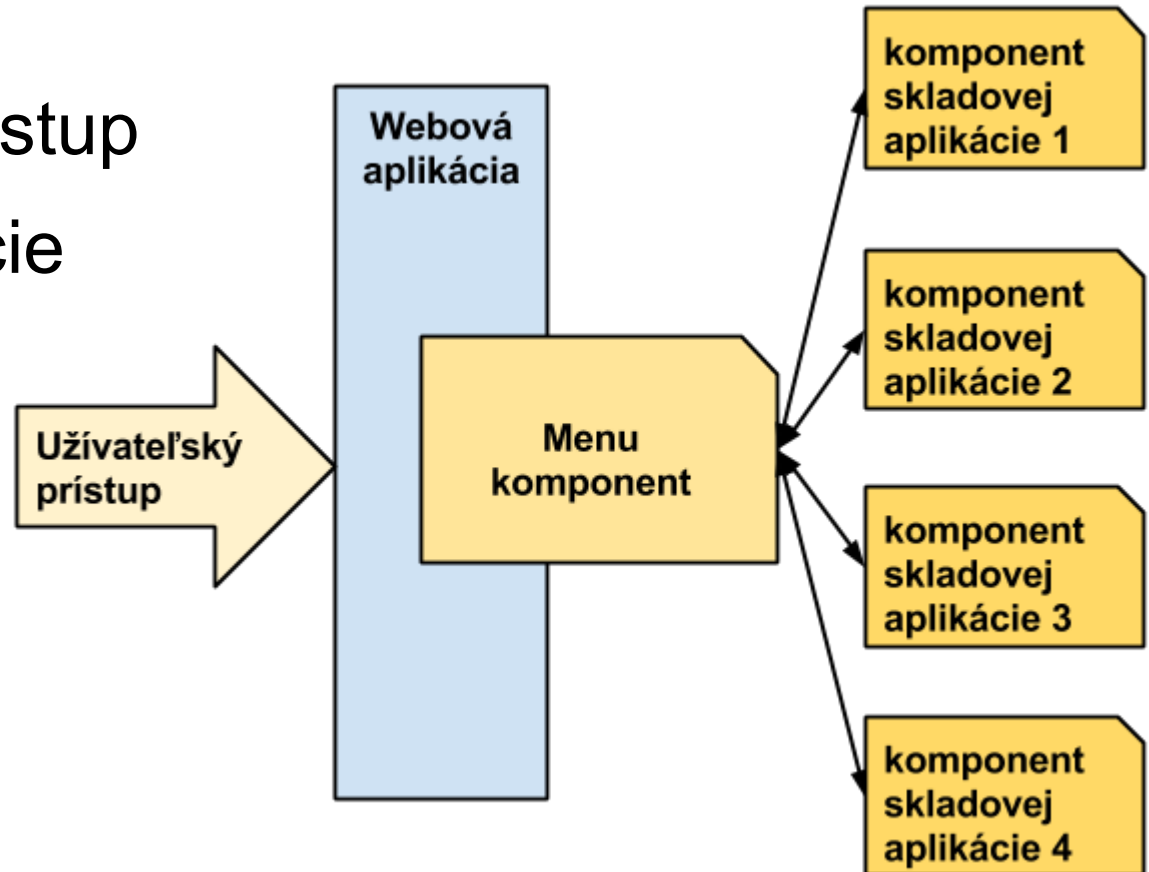
Cieľ

- Ekvivalentná funkcionality
- Rozšíriteľnosť
- Autorizovateľnosť
- Udržovateľnosť



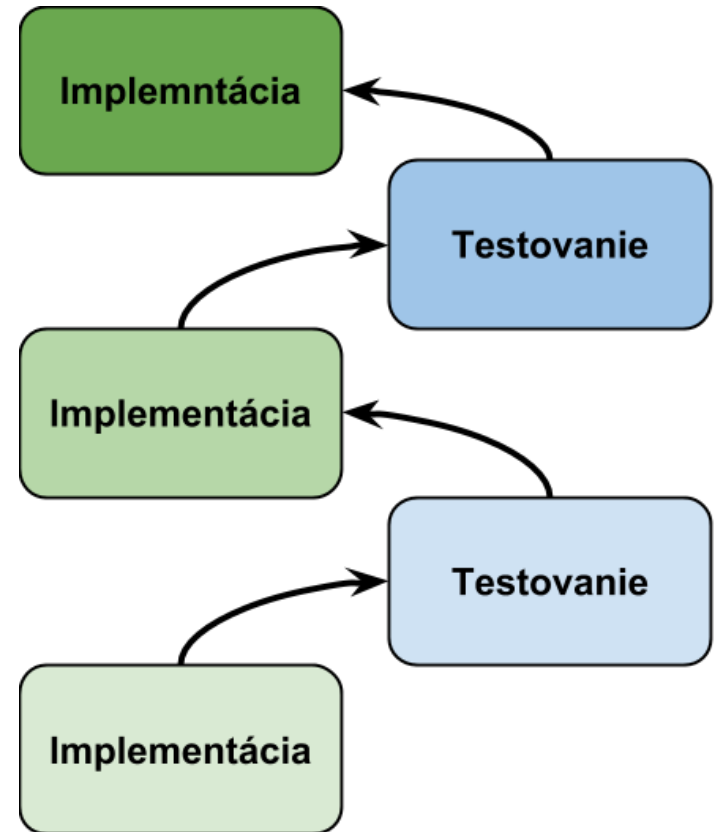
Návrh

- Web Dynpro
- Komponentový prístup
- 2 úrovne autorizácie



Implementácia a testovanie

- Vývoj po pracoviskách
- Predloha
- Prienik aplikácií
- Pred-vypíňanie dát
- Iteratívny prístup



Implementácia a testovanie II.

- Príklad menu
- Malý displej

The diagram illustrates a menu flow. On the left, a vertical list of menu items is shown. A blue arrow points from the sixth item, '6. Přeúčtování z KJ do volné zásoby', to a data entry form on the right. A green arrow points from the 'Uložení' button in the form back to the menu list.

Menu Items:

- 1.Obj. Přesklđ+Výrobn KB (ALZN+CU)
- 2.Přijem přesklđňovacího KB
- 3.Přijem výrobního KB/VZ (ALZN+CU)
- 4.Obj. dodavateřského KB (72*)
- 5.Přijem dodavateřského KB
- 6.Přeúčtování z KJ do volné zásoby
- A.Zobrazení skl. místa
- B.Zobraz materiálu na skl. místě
- C.Přehled skladvých zásob

Data Entry Form:

Materiál:

Sklad:

Množství:

Zvl.Zásb.:

Šarže:

Závod:

Načteno: 0

Záver

- Takmer 30 skladových aplikácií
- Pokrytých 5 pracovísk
- Pravdepodobný port do ďalších systémov



Otázky



Power and productivity
for a better world™

