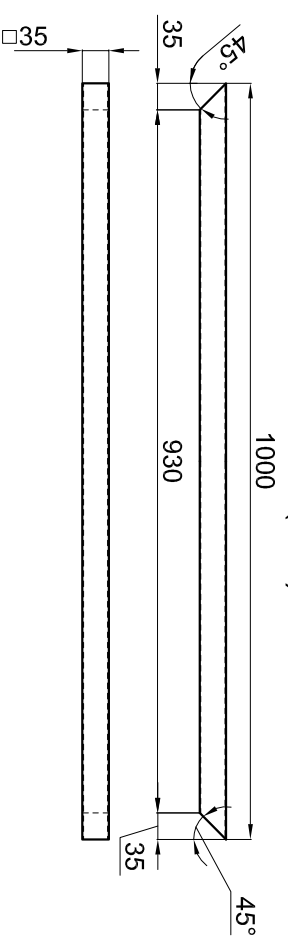
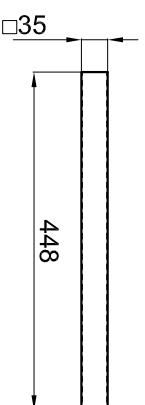


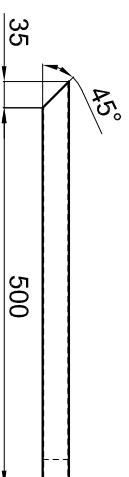
01 ZÁKLADNÍ RÁM - VRCH (1:10)



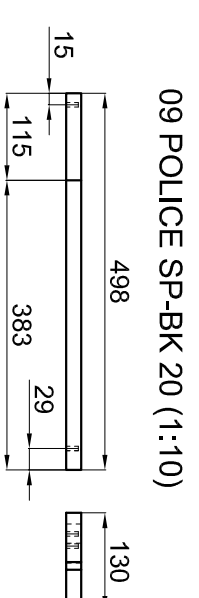
04 ZÁKLADNÍ RÁM - VÝPLŇ (1:10)




05 BOČNÍ RÁM - VRCH (1:10)



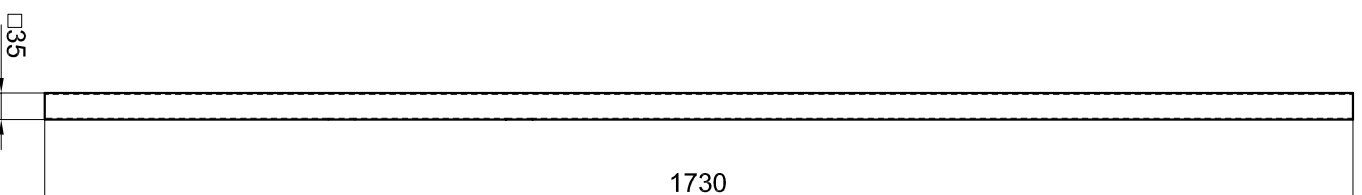
09 POLICE SP-BK 20 (1:10)




02 ZÁKLADNÍ RÁM - SVISLICE (1:10)



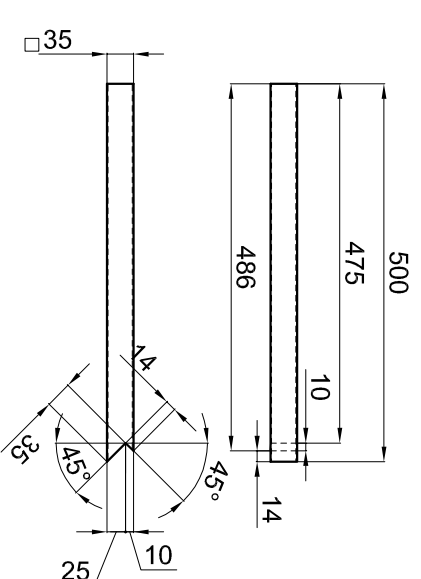
03 ZÁKLADNÍ RÁM - STŘED (1:10)



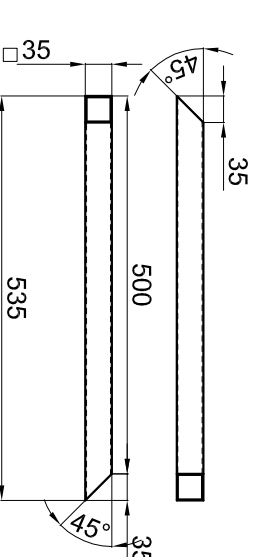
08 BOČNÍ RÁM - SVISLICE (1:10)



07 BOČNÍ RÁM - STŘED (1:10)



06 BOČNÍ RÁM - SPODNÍ ČÁST (1:10)



Všechny nekólované hrany obleny R3

O9	1	Police	20x130x498	SP-BK		NTP 3/x	
O8	1	Boční rám - svislice	35x35x1800	lekl 35x35x1,5		Práškové lakování	
O7	1	Boční rám - střed	35x35x500	lekl 35x35x1,5		Práškové lakování	
O6	1	Boční rám - spodek	35x35x535	lekl 35x35x1,5		Práškové lakování	
O5	1	Boční rám - vrch	35x35x535	lekl 35x35x1,5		Práškové lakování	
O4	3	Základní rám - výplň	35x35x448	lekl 35x35x1,5		Práškové lakování	
O3	1	Základní rám - střed	35x35x1730	lekl 35x35x1,5		Práškové lakování	
O2	2	Základní rám - svislice	35x35x1800	lekl 35x35x1,5		Práškové lakování	
O1	2	Základní rám - vrch	35x35x1000	lekl 35x35x1,5		Práškové lakování	
		Číslo pozice	Název	Rozměr	Materiál	Povrchová úprava	Poznámka
Měřitko:		1:10		Poslední revize:			
Navrhl:		Magdaléna Dembinná					
Kreslil:		Magdaléna Dembinná					
Kontroloval:							
Název výrobku:		Mendelova univerzita v Brně		Typ výrobku:		Věšák	
Růženka		Obsah výkresu: Konstrukce věšáku		Číslo výkresu:		2	
Lesnická a dřevařská fakulta		Ústav nábytku, designu a bydlení		Revize:			