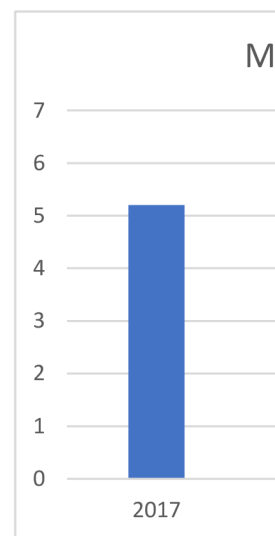


Rok	Vývoj HDP v %
2017	1.5
2018	2.3
2019	1.3
2020	-3.1
2021	4.7

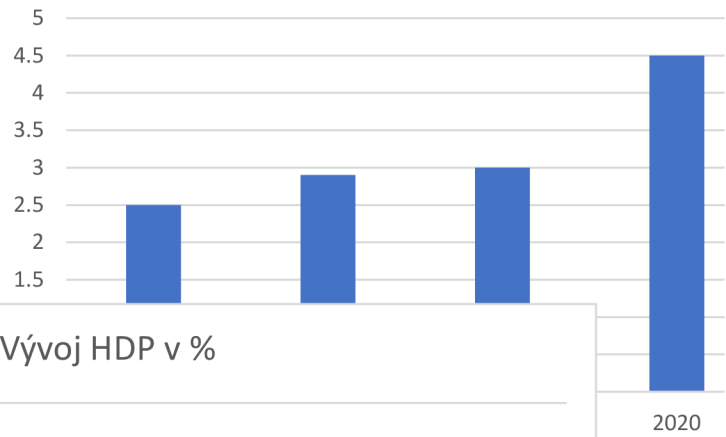
Rok	Míra inflace Ruska (%)
2017	2.5
2018	2.9
2019	3
2020	4.5
2021	4.7

Rok	Meziroční změna průměrné mzdy Ruska
2017	-0.6
2018	10.6
2019	9.6
2020	4.3
2021	5.3

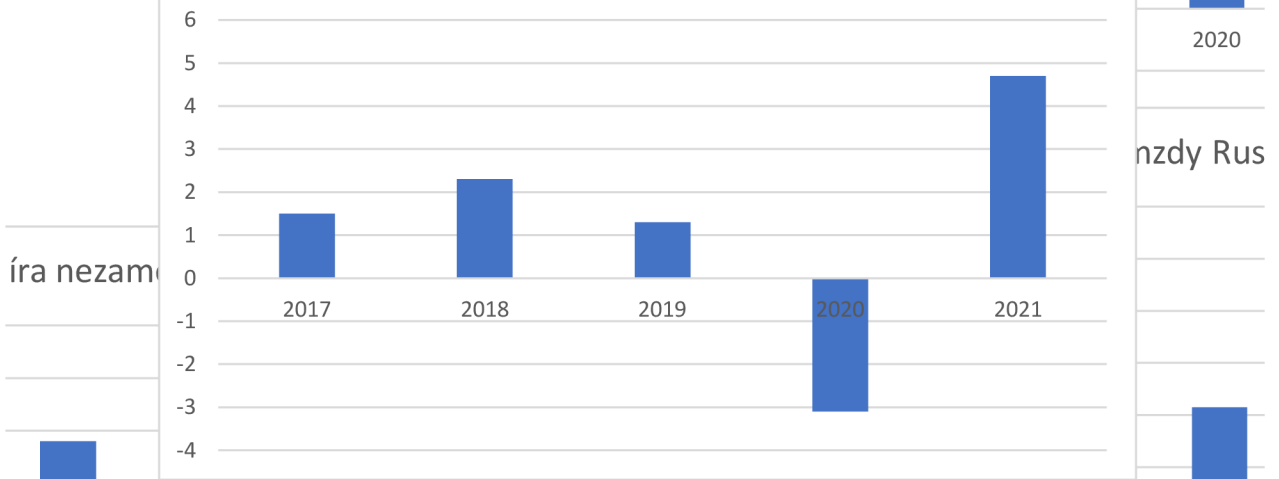
Rok	Míra nezaměstnanosti v Rusku (%)
2017	5.2
2018	4.8
2019	4.6
2020	6.3
2021	5.3



Míra inflace Ruska (%)

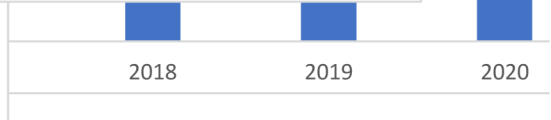
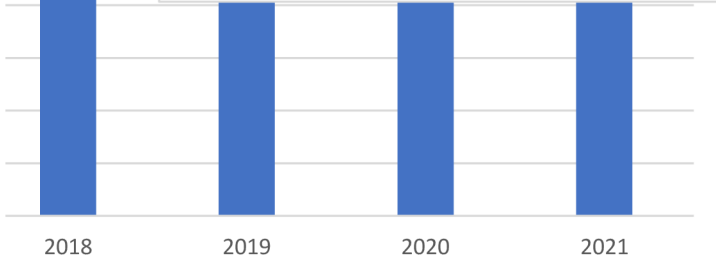


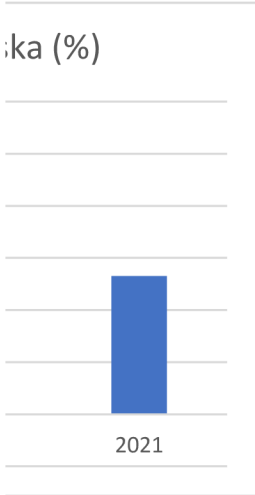
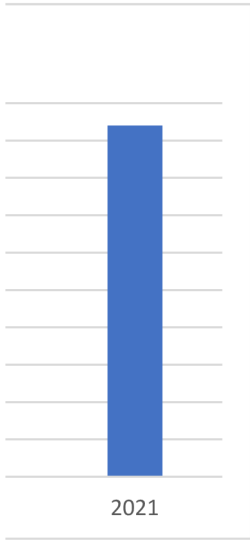
Vývoj HDP v %



íra nezam

nzdy Rus





Rok	HDP (v %)
2017	5.2
2018	3.2
2019	3
2020	-5.6
2021	3.6



Meziroční změny nominální průměrné mzdy v Česku(v

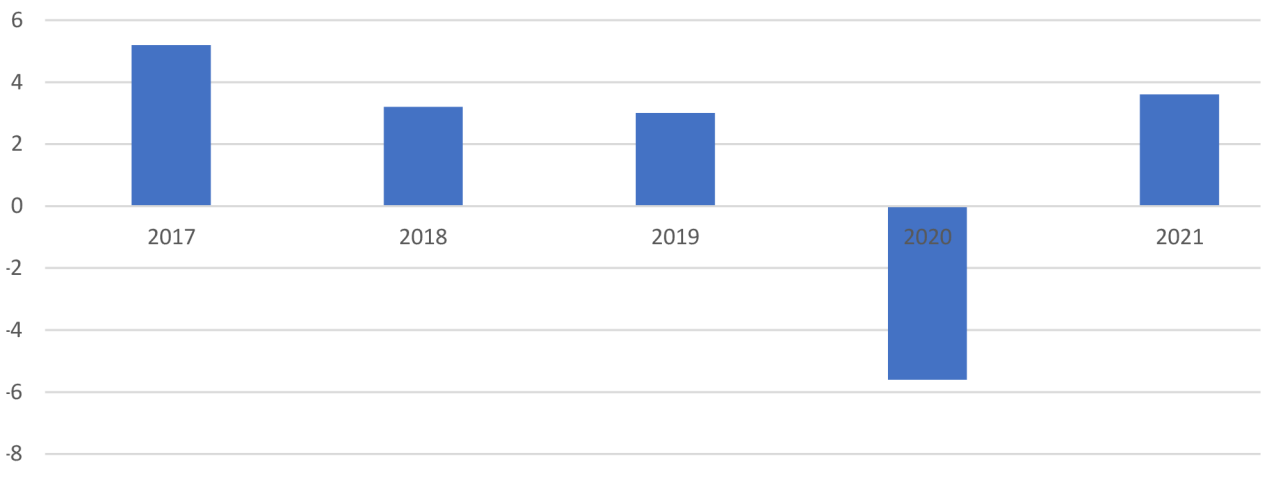
Column1	Column3
Rok	Meziroční změna (%)
2017	4.4
2018	7
2019	6.7
2020	5.6
2021	7.3

Rok	Inflace (v %)
2017	2.5
2018	2.1
2019	2.8
2020	3.2
2021	3.8

Rok	Obecná míra nezaměstnanosti
2017	2.9
2018	2.2

2019	2
2020	2.6
2021	2.8

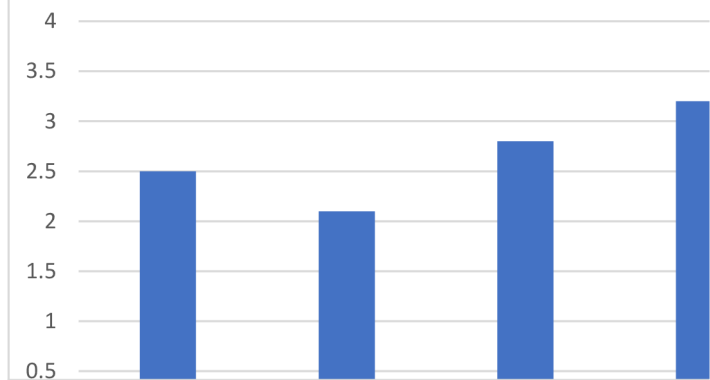
HDP (v %)



%) v letech 2017-2021

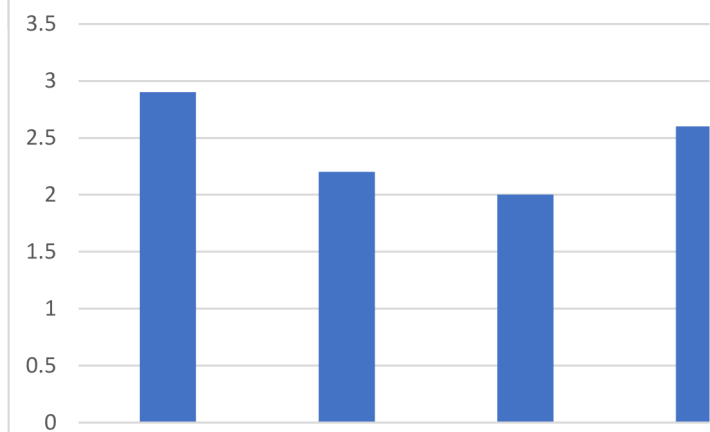


Inflace (v %)



Obecná míra nezaměstnanosti

Obecná míra nezaměstnanosti (%)



2017

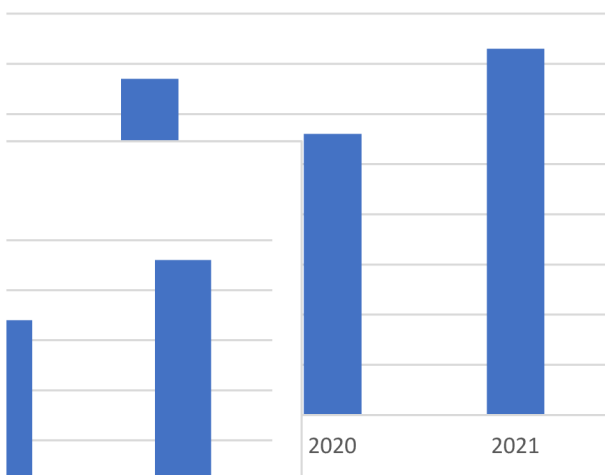
2018

2019

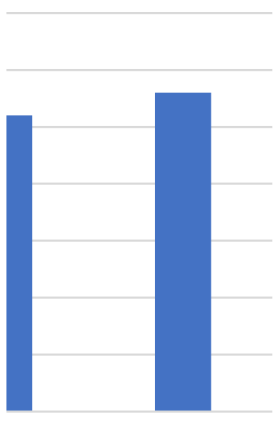
2020



leziroční změna (%)



(%)



Akciovy

Energii	25.10%
Finanční služby	17.60%
Materiály	15.40%
Informační technologii	14.40%
Zdravotnictví	6.40%
Průmysl	5.80%
Komunikační služby	4.70%
Realitní služby	3.50%
Nezařazené aktiva	2.10%
Konzumní zboží a služby	2.00%
Veřejné služby	1.90%
Doplněk stravy	0.70%
Dopravní služby	0.40%

Rok	Celkový výnos (%)
2017	11.3
2018	11.36
2019	35.69
2020	6.82
2021	14
2022	-40.6

Gazprom	11.40%
Lukoil	10.00%
Sberbank	9.20%
Novatek	7.30%

Novolipetsk	
Steel	4.60%
Tatneft	4.40%
Severstal	4.10%
Yandex	3.70%
X5 Retail	
Group	3.30%
Magnit	3.00%

Druh poplatku
Správní poplatek
Vstupní poplatek
Poplatek při vlastnictví podílů do 180 dnů
Poplatek při vlastnictví podílů od 181 do 365 dnů
Poplatek při vlastnictví podílů od 366 do 547 dnů
Poplatek při vlastnictví podílů od 548 do 731 dnů
Poplatek při vlastnictví podílů od 732 dnů

Dluhopisovy

Ruské státní dluhopisy	52.30%
Korporátní dluhopisy	30.60%
Zahraniční dluhopisy	15.10%
Hotovostní pozice	1.90%

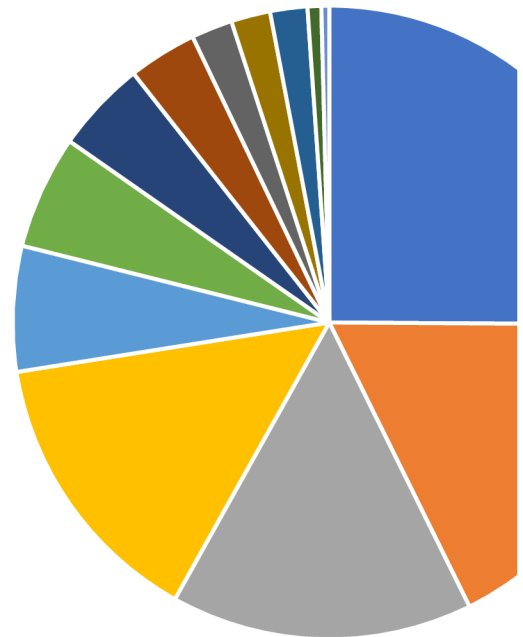
Rok	Celkový výnos (%)
2017	4
2018	2.67
2019	14.11

2020	8.37
2021	-1.4
2022	1.9

Novotrans	9.40%
Seligdar	8.70%
Hydromashs ervice	7.30%
VTB Bank	6.80%
VEB.RF	6.80%
MV Finance	6.60%
Home credit & Finance Bank	5.50%
Selectel	5.20%
Samolet	5.10%
STM	4.30%

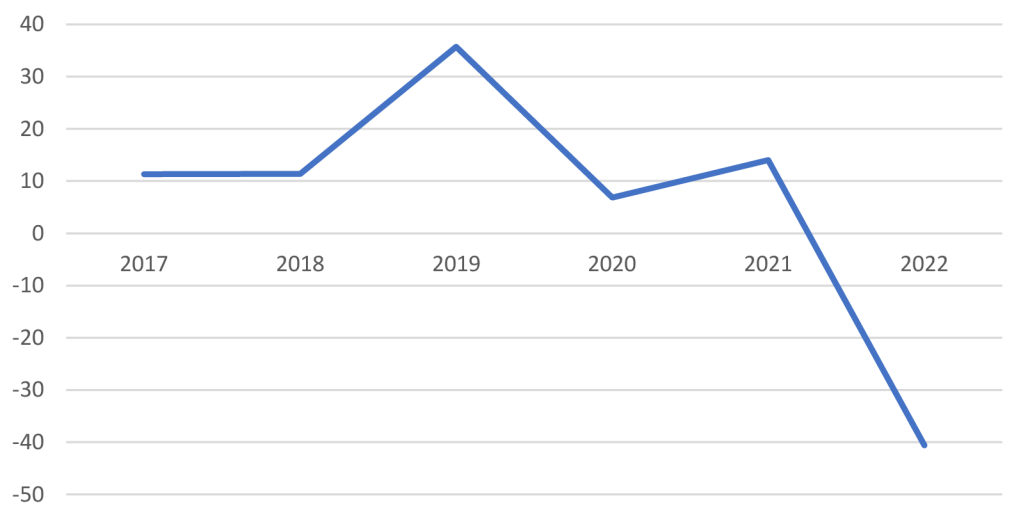
Druh poplatku
Správní poplatek
Vstupní poplatek
Poplatek při vlastnictví podílů do 180 dnů
Poplatek při vlastnictví podílů od 181 do 365 dnů
Poplatek při vlastnictví podílů od 366 do 547 dnů
Poplatek při vlastnictví podílů od 548 do 731 dnů
Poplatek při vlastnictví podílů od 732 dnů

Název grafu



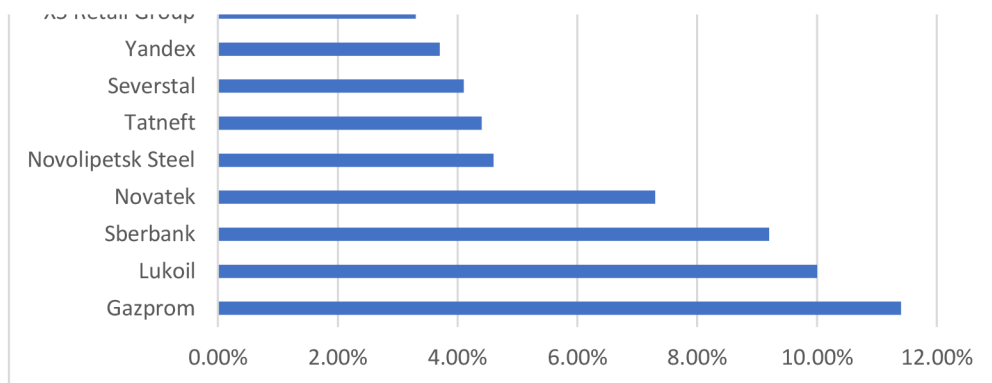
- Energii
- Finanční služby
- Materiály
- Informační technologi
- Zdr
- Realitní služby
- Nezařazené aktiva
- Konzumní zboží a služby
- Veřejné služby
- Do

Celkový výnos (%)

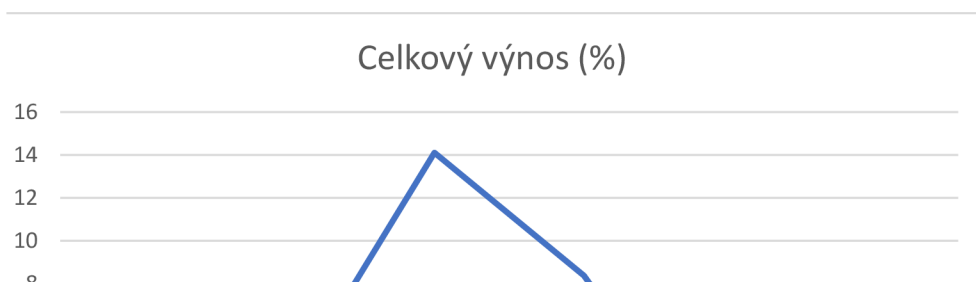
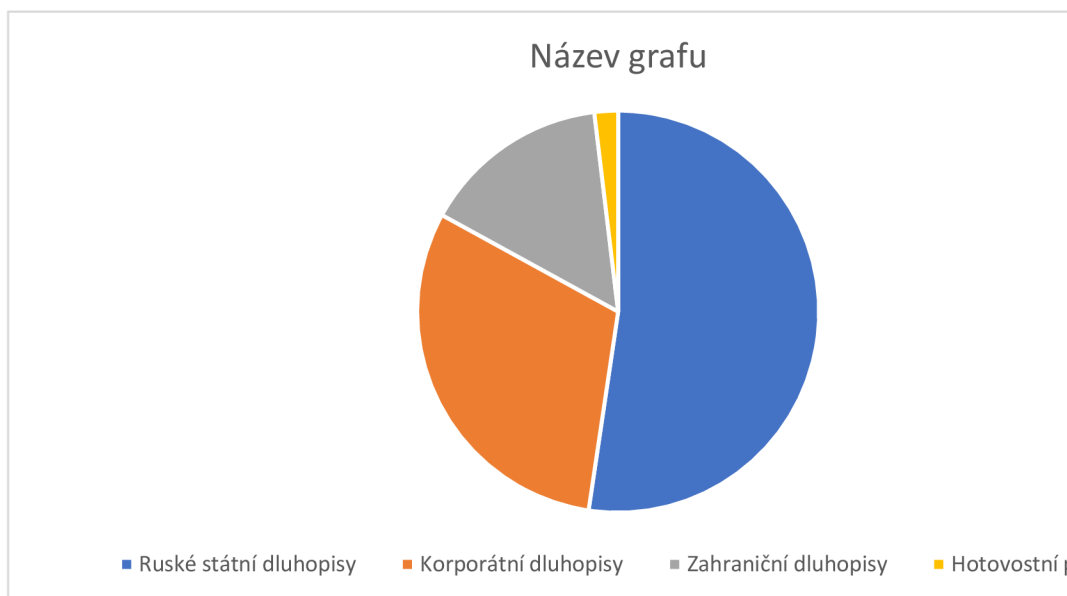


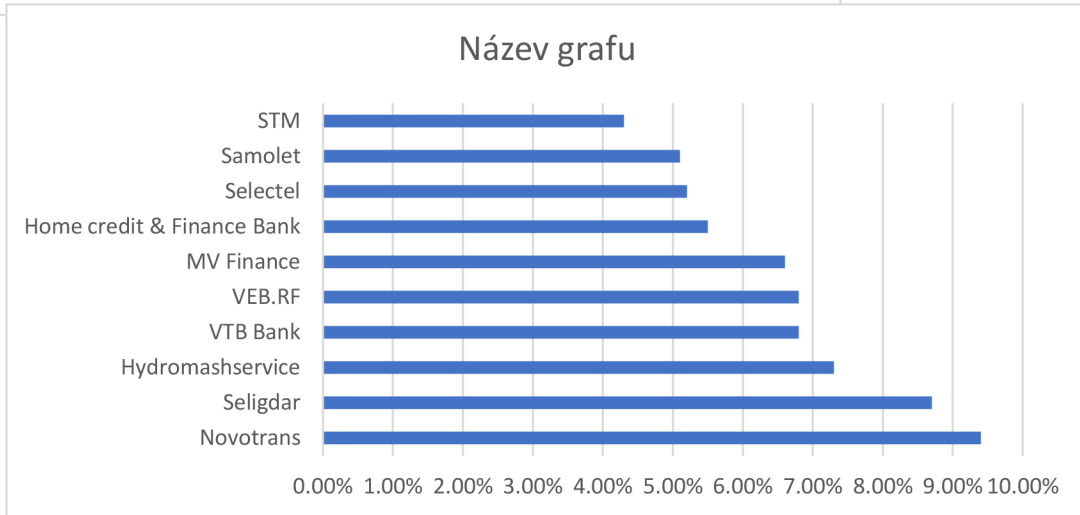
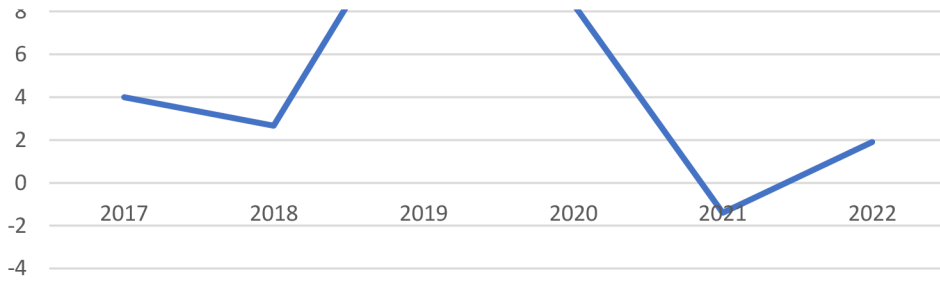
Název grafu





Poplatek	
	3.20%
	0%
	2.00%
	1.50%
	1.00%
	0.50%
	0%





Poplatek	
	1.50%
	0%
	2.00%
	1.50%
	1.00%
	0.50%
	0%

pozice

SB Dluhopisový

Míra rizika		2
Minimální investice do fondu	1 000 RUB	
Doporučená doba investování	3 roky	
Likvidita	10 dnů	
Měna fondu	RUB	
Zdanění výnosu při držení podílu do 3 let		13%
Zdanění výnosu při držení podílu od 3 let		0%

Akciový

Sektorové rozdělení ČSOB Akciový

Informační technologie	24.34%
Zboží dlouhodobé spotřeby	15.65%
Zdravotní péče	12.05%
Zboží běžné spotřeby	11.19%
Finance	8.88%
Komunikační služby	8.01%
Průmysl	5.56%
Materiály	4.90%
Nespecifikováno	4.72%
Těžba ropy a zemního plynu	4.63%

Rok	Celkový výnos (%)
2017	10.4
2018	-10.5
2019	30.5
2020	8.4
2021	21.8
2022	-13.05

APPLE INC	5.54%
MICROSOFT CORP	3.35%
AMAZON.COM INC	3.30%
ALPHABET INC-CL C	3.17%
NOVO NORDISK A/S-B	2.68%
JPMORGAN CHASE & CO	2.66%
HOME DEPOT INC	2.58%
VISA INC-CLASS A SHARES	2.57%
KBC Equity Fund New Asia -ISB	2.52%
SHELL PLC	2.40%

Dluhopisovy


Složení dle ratingu:

AA	71.65%
A	3.36%
BBB	8.30%
Bez ratingu	16.69%

Rok	Celkový výnos (%)
2017	-2.6
2018	-1.6
2019	1.3
2020	2.3
2021	-3.7
2022	-0.19

IRS long 05/11/2023	38.35%
CZECH REPUBLIC CZGB 6 02/26/26	27.69%
CZECH REPUBLIC CZGB 1 1/4 02/14/25	14.65%

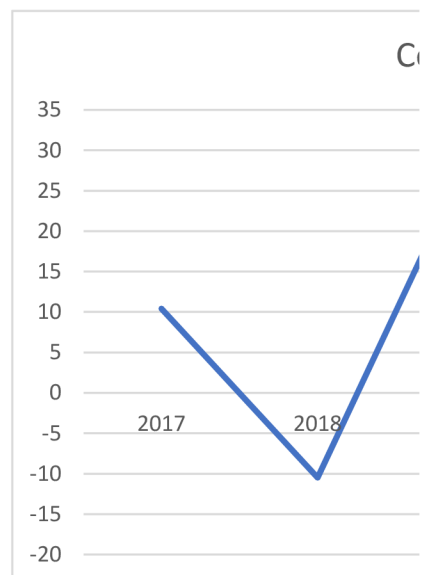
CZECH REPUBLIC CZGB 2 1/2 08/25/28	9.02%
CZECH REPUBLIC CZGB Float 11/19/27	6.34%
CZECH REPUBLIC CZGB 2,4 09/17/25	5.16%
DATL_CZK_FIXRATE_4772_CT P_CEKOCZPPXXX	4.75%
CZECH GAS NET CZGRID Float 07/22/26	2.85%
COLT CZ GRP CZGPX Float 03/23/27	2.76%



Sektorové rozdělení ČSOB Akciový



- Informační technologie
- Zboží dlouhodobé spotřeby
- Zdravotní péče
- Zboží běžné spotřeby
- Finance
- Komunikační služby
- Průmysl
- Materiály
- Nespecifikováno
- Těžba ropy a zemního plynu

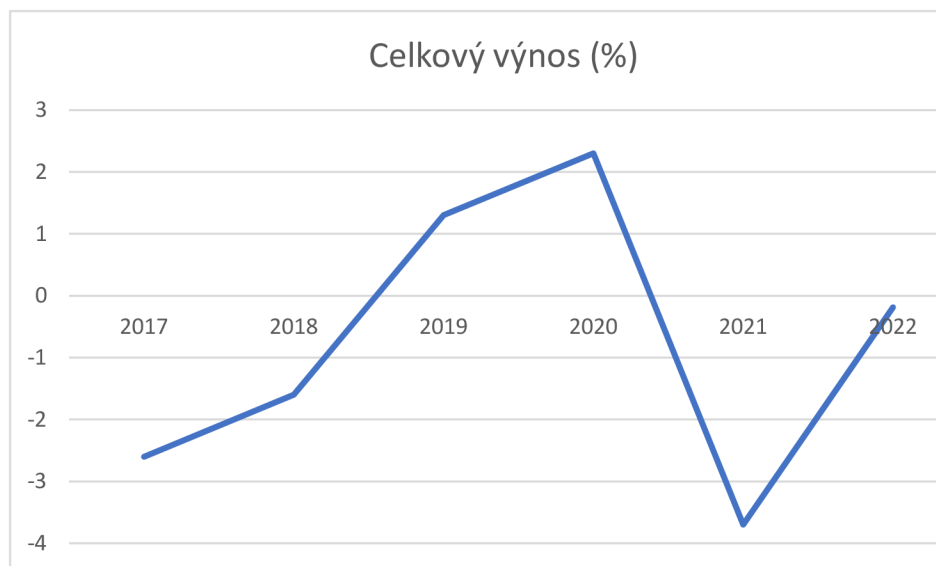
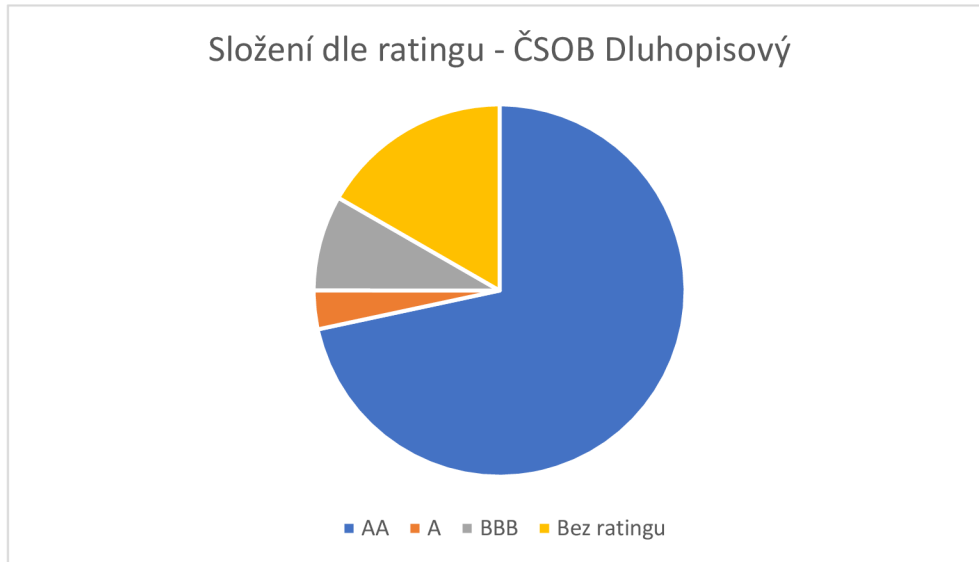


Nejv

SHELL PLC
 KBC Equity Fund New Asia -ISB
 VISA INC-CLASS A SHARES
 HOME DEPOT INC
 JPMORGAN CHASE & CO
 NOVO NORDISK A/S-B
 ALPHABET INC-CL C
 AMAZON.COM INC
 MICROSOFT CORP
 APPLE INC

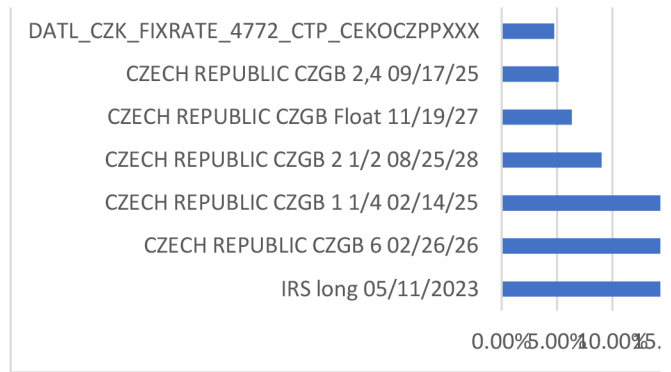
C

Druh poplatku	Poplatek
Správní poplatek	2.00%
Vstupní poplatek	3%
Vystupní poplatek	0.00%



Název grafu

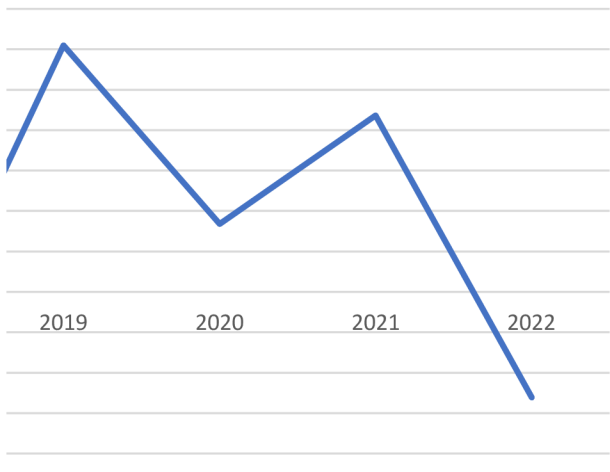
COLT CZ GRP CZGPX Float 03/23/27	■
CZECH GAS NET CZGRID Float 07/22/26	■



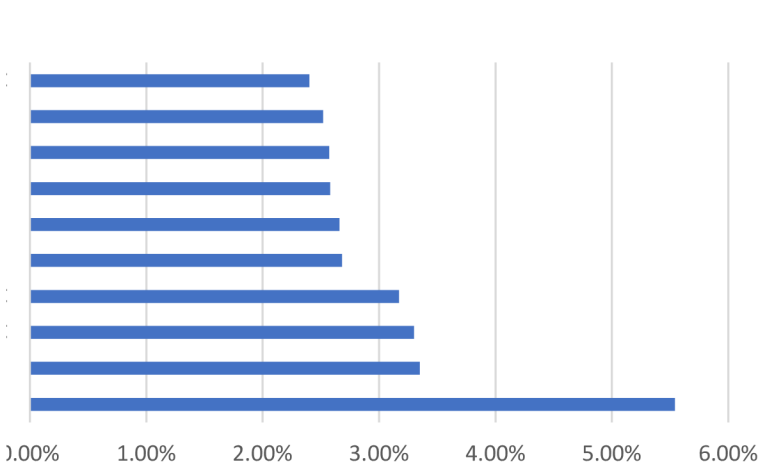
Druh poplatku	Poplatek
Správní poplatek	0.8%
Vstupní poplatek	0.5%
Vystupní poplatek	0.00%

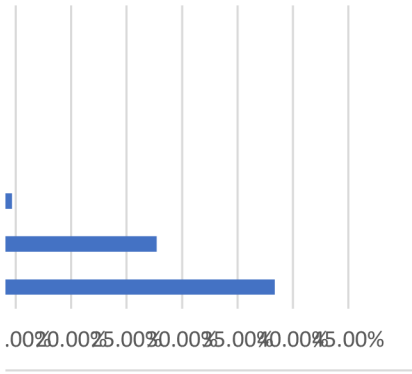


celkový výnos (%)



významnější tituly v portfoliu fondu





ČSOB Akciový

Míra rizika

4

Minimální investice do fondu

jednorázově od 5 000 Kč nebo pravidelný od 500 Kč

Doporučená doba investování

8 let

Likvidita

5 dnů

Měna fondu

CZK

Zdanění výnosu při držení podílu do 3 let

15%

Zdanění výnosu při držení podílu od 3 let

0%

ČSOB Dluhopisový

Míra rizika		2
Minimální investice do fondu	jednorázově od 5 000 Kč nebo pravidelný od 500 Kč	
Doporučená doba investování	4 roky	
Likvidita	5 dnů	
Měna fondu	CZK	
Zdanění výnosu při držení podílu do 3 let		15%
Zdanění výnosu při držení podílu od 3 let		0%

Makroekonomické údaje

Indikátor (v %)	RF
HDP	4.7
Míra inflace	4.7
Meziroční změna průměrné mzdy	5.3
Obecná míra nezaměstnanosti	5.3

Akciové f

	SB Akciový
Typ fondu	Reinvestující
Míra rizika	5
Minimální investice do fondu	395 Kč (1000 RUB)
Doporučená doba investování	3 roky
Likvidita	10 dnů
Měna fondu	RUB
Zdanění výnosu při držení podílu do 3 let	13%
Zdanění výnosu při držení podílu od 3 let	0%
Správní poplatek	3.20%
Vstupní poplatek	0%
Poplatek při vlastnictví podílů do 180 dnů	2.00%
Poplatek při vlastnictví podílů od 181 do 365 dnů	1.50%
Poplatek při vlastnictví podílů od 366 do 547 dnů	1.00%
Poplatek při vlastnictví podílů od 548 do 731 dnů	0.50%
Poplatek při vlastnictví podílů od 732 dnů	0%

Dluhopisové f

	SB Dluhopisový
Typ fondu	Reinvestující
Míra rizika	2
Minimální investice do fondu	395 Kč (1000 RUB)
Doporučená doba investování	3 roky
Likvidita	10 dnů
Měna fondu	RUB
Zdanění výnosu při držení podílu do 3 let	13%
Zdanění výnosu při držení podílu od 3 let	0%
Správní poplatek	1.50%
Vstupní poplatek	0%
Poplatek při vlastnictví podílů do 180 dnů	2.00%

Poplatek při vlastnictví podílů od 181 do 365 dnů	1.50%
Poplatek při vlastnictví podílů od 366 do 547 dnů	1.00%
Poplatek při vlastnictví podílů od 548 do 731 dnů	0.50%
Poplatek při vlastnictví podílů od 732 dnů	0%

Druh poplatku	Poplatek
Správní poplatek	1.50%
Vstupní poplatek	0%
Poplatek při vlastnictví podílů do 180 dnů	2.00%
Poplatek při vlastnictví podílů od 181 do 365 dnů	1.50%
Poplatek při vlastnictví podílů od 366 do 547 dnů	1.00%
Poplatek při vlastnictví podílů od 548 do 731 dnů	0.50%
Poplatek při vlastnictví podílů od 732 dnů	0%

Kurz RUB-CZK
2.53

11/14/2022

ČR
3.6
3.8
7.3
2.8

ČSOB Akciový
Reinvestující
4
jednorázově od 5 000 Kč nebo pravidelně od 500 Kč
8 let
5 dnů
CZK
15%
0%
2.00%
3%
0%
0%
0%
0%
0%

ČSOB Dluhopisový
Reinvestující
2
jednorázově od 5 000 Kč nebo pravidelně od 500 Kč
4 roky
5 dnů
CZK
15%
0%
0.80%
0.5%
0%

0%
0%
0%
0%

SB Dluhopisový

Míra rizika 2

Minimální
investice do

fondu 1 000 RUB

Doporučená (3 roky

Likvidita 10 dnů

Měna fondu RUB

Zdanění výno 13%

Zdanění výno 0%

ČSOB Dluhopisový

Míra rizika 2

Minimální

investice do

fondu jednorázově od 5 000 Kč nebo pravidelný od 500 Kč

Doporučená (4 roky

Likvidita 5 dnů

Měna fondu CZK

Zdanění výno 15%

Zdanění výno 0%

Druh poplatku Poplatek

Správní popla	0.8%
Vstupní popla	0.5%
Vystupní pop	0.00%