

MORAVSKÁ VYSOKÁ ŠKOLA OLOMOUC

Ústav ekonomie

Jan Smejkal

**Porovnání financování oblasti sportu statutárními městy
Olomouc, Liberec, České Budějovice a Hradec Králové**

A comparison of finance input to the sports sector in cities
Olomouc, Liberec, Ceske Budejovice and Hradec Kralove

Bakalářská práce

Vedoucí práce: Ing. Lucie Meixnerová, Ph.D.

Olomouc 2015

Prohlašuji, že jsem bakalářskou práci vypracoval samostatně a použil jsem jen uvedené informační zdroje. Prohlašuji, že odevzdaná tištěná verze bakalářské práce se shoduje s elektronickou verzí vloženou do IS/STAG.

Olomouc 17. 3. 2015

Vlastnoruční podpis

Poděkování

Tímto bych chtěl poděkovat Ing. Lucii Meixnerové, Ph.D. za odborné rady a připomínky při vedení bakalářské práce a Ing. Janě Dokoupilové za poskytnutí důležitých informací, které rovněž přispěly ke zpracování této práce. Dále bych chtěl poděkovat mým rodičům za finanční podporu během celého studia.

OBSAH

ÚVOD.....	6
TEORETICKÁ ČÁST	7
1 Význam sportu ve společnosti.....	7
2 Sportovní kluby a tělovýchovné jednoty.....	8
3 Finanční zdroje sportovních subjektů.....	9
3.1 Členské příspěvky	9
3.2 Dary.....	10
3.3 Patronáty	10
3.4 Dotace od vlády.....	10
3.5 Vstupné na sportovní akce	10
3.6 Startovné	10
3.7 Úroky z uložených vkladů	11
3.8 Sponzorské příspěvky	11
3.9 Suvenýry a upomínkové předměty s klubovou symbolikou.....	11
3.10 Nájemné z klubových sportovních zařízení	11
3.11 Klubové restaurace a ubytovací zařízení.....	11
3.12 Bankovní půjčky	11
3.13 Poskytování podpory obcí a krajů.....	12
4 Rozpočet a rozpočtový proces.....	12
4.1 Rozpočet územních samosprávných celků.....	12
4.2 Struktura obecního rozpočtu	13
4.3 Rozpočtový proces	15
4.4 Sestavení rozpočtu obce.....	17
4.4.1 Příjmy do rozpočtu.....	17
4.4.2 Výdaje z rozpočtu	18
4.4.3 Financování rozpočtu.....	18
5 Financování sportu obcemi.....	19
5.1 Poskytování finančních příspěvků z rozpočtu města	19
5.1.1 Příjmy z loterie.....	19
5.2 Statutární město.....	20
PRAKTICKÁ ČÁST	21
6 Statutární město Olomouc	21
6.1 Sportovní zařízení v majetku města Olomouce	21
6.2 Společnosti s městskou účastí týkající se sportu.....	22

6.3	Sportovní subjekty pobírající podporu z rozpočtu města Olomouce.....	23
6.4	Výše poskytnutých příspěvků v oblasti sportu v roce 2014.....	24
6.5	Celkové výdaje do oblasti sportu v letech 2010 – 2014.....	25
7	Statutární město Liberec.....	25
7.1	Sportovní zařízení v majetku města Liberec.....	26
7.2	Společnosti s městskou účastí týkající se sportu.....	27
7.3	Sportovní subjekty pobírající podporu z rozpočtu města Liberec.....	27
7.4	Výše poskytnutých příspěvků v oblasti sportu v roce 2014.....	29
7.5	Celkové výdaje do oblasti sportu v letech 2010 – 2014.....	30
8	Statutární město České Budějovice.....	30
8.1	Sportovní zařízení v majetku města České Budějovice.....	30
8.2	Společnosti s městskou účastí týkající se sportu.....	31
8.3	Sportovní subjekty pobírající podporu z rozpočtu města České Budějovice... 31	
8.1	Výše poskytnutých příspěvků v oblasti sportu v roce 2014.....	33
8.2	Celkové výdaje do oblasti sportu v letech 2010 – 2014.....	34
9	Statutární město Hradec Králové.....	34
9.1	Sportovní zařízení v majetku města Hradec Králové.....	34
9.2	Společnosti s městskou účastí týkající se sportu.....	36
9.3	Sportovní subjekty pobírající podporu z rozpočtu města Hradec Králové.....	36
9.4	Výše poskytnutých příspěvků v oblasti sportu v roce 2014.....	37
9.5	Celkové výdaje do oblasti sportu v letech 2010 – 2014.....	38
10	Porovnání výdajů na oblast sportu.....	38
10.1	Příjmy a výdaje jednotlivých měst v roce 2014.....	38
10.2	Porovnání celkových výdajů na oblast sportu s celkovými příjmy a výdaji za rok 2014.....	39
10.3	Počet registrovaných sportovců a sportovních subjektů.....	40
10.4	Porovnání výdajů v oblasti sportu v letech 2010 – 2014 ve všech zkoumaných městech.....	42
	ZÁVĚR.....	44
	ANOTACE.....	45
	LITERATURA A PRAMENY.....	46
	SEZNAM OBRÁZKŮ.....	48
	SEZNAM GRAFŮ.....	49
	SEZNAM TABULEK.....	50

ÚVOD

Sport patří mezi volnočasové aktivity, o které je stále vzrůstající zájem veřejnosti. Zejména v poslední době, kdy díky technologickým pokrokům lidé často trpí nedostatkem pohybu, si začínáme stále více uvědomovat potřebu sportovních aktivit. Sport nepůsobí příznivě pouze na zdraví, ale je i součástí kultury. Sport také zasahuje do ekonomické oblasti, ve které hrají velkou roli i veřejné finanční prostředky.

Tyto veřejné prostředky jsou do oblasti sportu poskytovány několika úrovněmi. Největší podíl představuje celostátní úroveň (prostřednictvím MŠMT), dále se dostáváme na úroveň krajskou a v neposlední řadě na poskytování finanční podpory obcemi. A právě na tuto oblast – financování sportu z prostředků rozpočtů měst, jsem se zaměřil v této bakalářské práci.

Pro vypracování této bakalářské práce jsem si zvolil čtyři města, která jsou srovnatelná počtem obyvatel, ve všech jsou univerzity a nacházejí se v různých částech České republiky.

Cílem této bakalářské práce je porovnat financování sportu statutárními městy Olomouc, Liberec, České Budějovice a Hradec Králové. K naplnění cíle jsem využil veřejně přístupné informace získané z webových stránek jednotlivých měst a osobních konzultací s pracovníky Magistrátu města Olomouce, kde jsem navštívil odbor ekonomický, oddělení rozpočtu a finanční strategie a odbor vnějších vztahů a informací, oddělení sportu. Ke zpracování této práce postupuji dle induktivního přístupu, kde pracuji především s kvalitativními daty.

Práce je rozdělena na dvě části. Úvodní část se zaměřuje na teoretické znalosti financování sportu ze strany obcí. Vysvětlení významu sportu pro společnost, všech zdrojů financování sportovních klubů a vysvětlení pojmu rozpočet obce.

V praktické části své práce zpracovávám konkrétní výdaje do oblasti sportu, které mezi sebou porovnávám v jednotlivých letech v daném městě, ale i mezi městy navzájem.

TEORETICKÁ ČÁST

1 Význam sportu ve společnosti

Než se pustíme do samotného financování sportu, je potřeba si říct, jaký je význam sportu a co nám přináší. Pohybová aktivita je často definovaná jako tělesný pohyb, který je spojen se svalovou kontrakcí a zvyšuje výdaj energie nad klidovou úroveň. Pod touto definicí si můžeme představit všechny možnosti pohybu, jako volnočasové pohybové aktivity, pohybové aktivity spojené s dopravou, se zaměstnáním nebo domovem.

Pohybová aktivita je úzce provázaná s naším životním stylem, kvalitou života a zejména zdravím. Abychom se cítili dobře a předcházeli nemocem, potřebujeme našemu tělu dopřát pravidelnou pohybovou aktivitu. Pravidelná sportovní aktivita nám nepřináší nejen lepší pocit, ale také další sociální a psychologické přínosy a také prokazatelně delší dobu života. Pravidelnou sportovní aktivitou předcházíme vzniku mnoha nemocí. Lidé se sedavým povoláním a pohybově pasivní, kteří se rozhodli vést svůj život aktivněji, uznávají, že se nyní cítí lépe a zaznamenávají lepší fyzickou i duševní pohodu.

Děti a mladí lidé často do svého života zařazují sportovní aktivity formou hraní her nebo provozování různých sportů.¹

Sport je lidská činnost, která je založená na výchovných, společenských a kulturních hodnotách. Sport tyto hodnoty posiluje a to bez ohledů na pohlaví, věk, zdravotní postižení, náboženství, sexuální orientaci, rasu a ekonomické zázemí.²

Sport, přestože je v dnešní době často potlačován hraním počítačových her, sledování TV a zejména klesající tendencí potřeby pohybu při dopravě do zaměstnání a automatizací průmyslu, stává se velmi oblíbeným, zejména díky popularizaci zdravého životního stylu moderními médii.³

¹ Srov. Pokyny EU pro pohybovou aktivitu. [online]. Dostupné z: <http://www.msmt.cz/sport/pokyny-eu-pro-pohybovou-aktivitu>

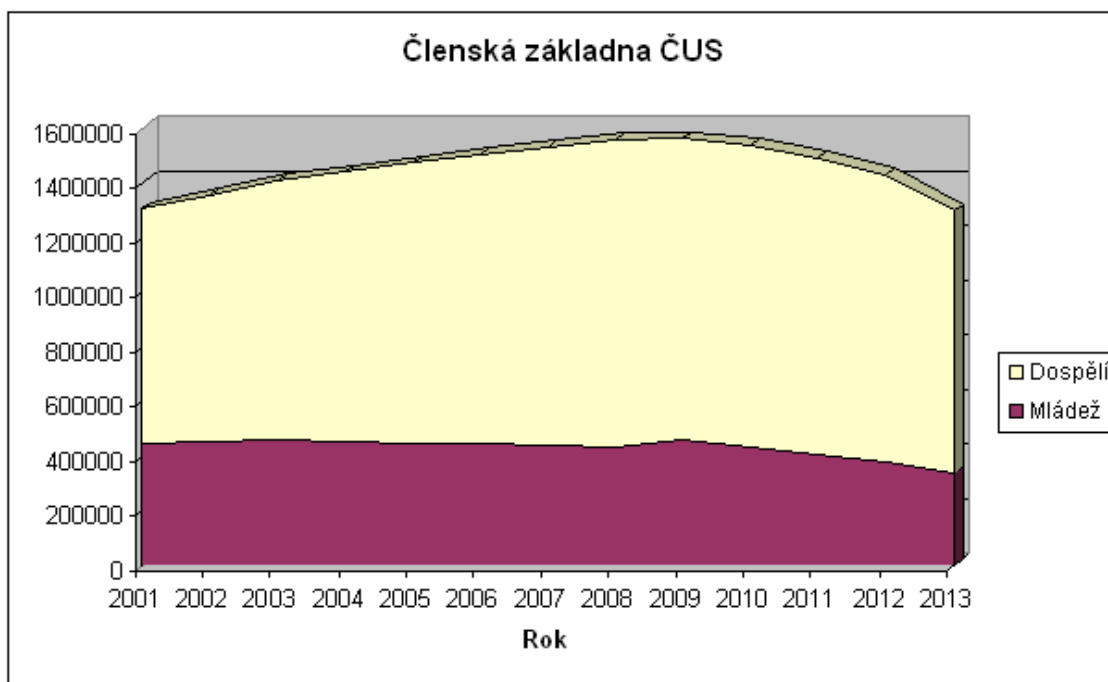
² Srov. MŠMT, ČOV. Analýza financování sportu v České republice. [online]. Dostupné z: <http://www.olympic.cz/financovani/financovani-sportu/odkazy.html>

³ Srov. MŠMT, ČOV. Analýza financování sportu v České republice. [online]. Dostupné z: <http://www.olympic.cz/financovani/financovani-sportu/odkazy.html>

V zemích Evropské unie se sportem zabývá poměrně vysoké procento lidí. Více, než 20 % je organizováno v klubech a sportovních sdruženích, většina sportuje neorganizovaně.⁴

2 Sportovní kluby a tělovýchovné jednoty

Sportovci se často sdružují do sportovních klubů nebo tělovýchovných jednot, které jim poskytují zázemí, sportovní materiál a vybavení. Podle výsledků sběru statistických dat k 31. 12. 2013 tendence sdružování ve SK a TJ mírně klesá. Česká unie sportu sdružuje 1 297 898 členů (z toho 338 504 mládeže) v 8 731 sportovních klubech a tělovýchovných jednotách, což představuje meziroční úbytek o 298 SK a TJ a o cca 130 000 členů.⁵



Obrázek č. 1: Členská základna ČUS

Zdroj: <http://www.cuscz.cz/o-nas/statistika.html>

⁴ Srov. MŠMT, ČOV. Analýza financování sportu v České republice. [online]. Dostupné z: <http://www.olympic.cz/financovani/financovani-sportu/odkazy.html>

⁵ Srov. Statistika ČUS. Česká unie sportu [online]. Dostupné z: <http://www.cuscz.cz/o-nas/statistika.html>

Česká unie sportu (ČUS) je největší, občansky otevřená, nepolitická a nezávislá sportovní organizace v České republice, která zastřešuje sportovní kluby a tělovýchovné jednoty. Vznikla 27. dubna 2013 transformací a změnou názvu z Českého svazu tělesné výchovy (ČSTV). ČUS je členem Českého olympijského výboru (ČOV) a Evropského sdružení nevládních organizací (ENGSO).⁶

V České republice jsou sportovní kluby a tělovýchovné jednoty zřizovány jako právnické osoby. Nejčastěji se jednalo o občanská sdružení zakládaná podle zákona č. 89/90 Sb., o sdružování občanů, která byla od 1. 1. 2014 s nabytím účinnosti NOZ nahrazena spolky dle zákona č. 89/2012 Sb. Některé kluby fungují i jako obchodní společnosti.

Základním dokumentem, který určuje činnost a chod klubu, jsou stanovy, které také udávají informace o statutárních orgánech klubu. V České republice jsou ve většině případů veškeré funkce v klubech a tělovýchovných jednotách vykonávány dobrovolně a bez nároku na finanční ohodnocení a uhrazení výdajů spojených s výkonem funkce.⁷

3 Finanční zdroje sportovních subjektů

Ve většině případů, kdy jsou sportovní kluby a tělovýchovné jednoty ve formě zapsaných spolků, využívají služby a práci bezplatně ze strany svých členů a příznivců. Avšak spolky potřebují i finanční podporu, která je získávána hned z několika zdrojů.

3.1 Členské příspěvky

Členské příspěvky patří mezi jeden z nejtradičnějších zdrojů financí. Členíme je na zápisné, které se platí pouze jedenkrát při registraci nového člena do spolku, členské příspěvky placené zpravidla jedenkrát ročně a oddílové příspěvky, které jsou využívány na financování účastí na sportovních soutěžích.⁸

⁶ Srov. Co je ČUS. *Česká unie sportu* [online]. Dostupné z: <http://www.cuscz.cz/o-nas/co-je-cus.html>

⁷ Srov. Jak funguje sportovní klub?. *Česká unie sportu* [online]. Dostupné z: <http://www.cuscz.cz/sluzby-servis/jak-funguje-sportovni-klub.html>

⁸ NOVOTNÝ, Jiří. *Sport v ekonomice*, s. 149

Výše členských příspěvků bývá stanovena každý rok na členské schůzi. Rozdíl ve výši příspěvků v jednotlivých spolcích je dán finanční náročností daného sportu.⁹

3.2 Dary

Členové spolků anebo i další příznivci mohou poskytnout dar bez nároku na protislužbu. Ve většině případů se jedná o dlouholeté členy, kteří mají ke spolku osobní vztah. Dary mohou mít formu peněžní, ale také i nepeněžní, jako například darování sportovního vybavení. Dary mohou poskytovat i nadace nebo nadační fondy.¹⁰

3.3 Patronáty

Patronáty se vyskytují ve většině případů u velkých firem, které poskytují finance na podporu klubu.¹¹

3.4 Dotace od vlády

Jedná se o účelové dotace, které jsou vypsány vládními programy pro podporu sportu. Pro spolky se jedná o investice do sportovního zařízení, krytí nákladů na jejich provoz, podporu talentované mládeže aj. Většina těchto dotací jde do spolků přes sportovní svazy.¹²

3.5 Vstupné na sportovní akce

Vybírání vstupného na sportovních akcích v České republice je možné jen u divácky atraktivních sportů, jako je např. hokej, fotbal nebo automobilové závody. Na většinu sportovních akcí, které nejsou takto divácky atraktivní, se dostaneme zdarma nebo můžeme přispět formou dobrovolného vstupného, které je pro menší akce výhodnější, protože se jedná o formu daru, u kterého je možnost daňového osvobození.¹³

3.6 Startovné

Startovné slouží jako příspěvek na pokrytí nákladů spojených s pořádáním sportovních akcí.¹⁴

⁹ Srov. NOVOTNÝ, Jiří. *Sport v ekonomice*, s. 149

¹⁰ Srov. Tamtéž, s. 150

¹¹ Srov. Tamtéž, s. 150

¹² Srov. Tamtéž, s. 150

¹³ Srov. Tamtéž, s. 152

¹⁴ Srov. Tamtéž, s. 152

3.7 Úroky z uložených vkladů

Úroky nepředstavují z důvodu nízkých úrokových sazeb zvláště velkou částku. Většinou se jedná o částky zanedbatelné.¹⁵

3.8 Sponzorské příspěvky

Často se jedná o finanční podporu od sponzora, který na rozdíl od daru očekává od spolku nějakou protislužbu. Většinou ve formě zobrazení loga na klubových dresech, webových stránkách nebo sportovním materiálu, popř. vyvěšení reklamy v prostorách spolku.

Nemusí se jednat pouze o podporu finanční, ale i nefinanční např. v podobě vyhotovení klubového oblečení s logem sponzora apod.¹⁶

3.9 Suvenýry a upomínkové předměty s klubovou symbolikou.

V České republice jsou příjmy formou této aktivity zajímavé pouze u populárních atraktivních sportů.¹⁷

3.10 Nájemné z klubových sportovních zařízení

V České republice je většina sportovního zařízení vlastněna přímo spolky. Ty své prostory mohou dále pronajímat.¹⁸

3.11 Klubové restaurace a ubytovací zařízení

Nejedná se o časté případy, ale některé sportovní subjekty provozují restaurační zařízení dostupné i veřejnosti. Více případů zaznamenáváme u ubytovacích zařízení, které provozují spolky pro případ pořádání sportovních akcí.¹⁹

3.12 Bankovní půjčky

Možnost vypůjčení u bank není v České republice oblíbeným způsobem financování. I když mají skoro všechny spolky majetek a s poskytnutím půjčky by neměl být problém, většina se tomuto způsobu vyhýbá z důvodu vysokých úrokových sazeb a rizika neschopnosti splácet spojeného s exekucí.²⁰

¹⁵ Srov. NOVOTNÝ, Jiří. *Sport v ekonomice*, s. 152

¹⁶ Srov. Tamtéž, s. 153

¹⁷ Srov. Tamtéž, s. 154

¹⁸ Srov. Tamtéž, s. 153

¹⁹ Srov. Tamtéž, s. 153

²⁰ Srov. Tamtéž, s. 155

3.13 Poskytování podpory obcí a krajů

Většina sportovních subjektů jsou také podporována obcemi a kraji, ve kterých sídlí. Většinou se jedná o příspěvek na provozní náklady nebo na pořízení sportovního materiálu. Sportovní subjekty žádají také o mimořádnou podporu při pořádání významných sportovních akcí.

4 Rozpočet a rozpočtový proces

4.1 Rozpočet územních samosprávných celků

Rozpočty územních samosprávných celků (v České republice se jedná o obce a kraje), které spadají do soustavy veřejných rozpočtů, se nazývají územní rozpočty. Dále jsou označovány jako decentralizované peněžní fondy, které zahrnují jak příjmy získané na základě přerozdělení v rozpočtové soustavě, tak příjmy získané z vlastní činnosti, které jsou dále použity na financování veřejných a smíšených statků. Územní rozpočet je tvořen s využitím nenávratného, neekvivalentního a nedobrovolného způsobu financování, který je typický u všech veřejných rozpočtů.

Rozpočet můžeme chápat jako bilanci příjmů a výdajů za dané rozpočtové období. V České republice je rozpočtové období shodné s kalendářním rokem. Pokud je bilance kladná, je tvořena finanční rezerva pro další období. V případě záporné bilance je potřeba využití rezerv z minulých období. Pokud obec finanční rezervy nemá, je nucena schodek financovat pomocí úvěrů.

Rozpočtem také vytváříme finanční plán na celý nadcházející rok, který by nám měl zajistit solventnost obce tím, že získáme přehled o plánovaných výdajích. To znamená, že můžeme realizovat pouze ty náklady, které jsou kryty reálně očekávanými příjmy, finančními rezervami z minulých období nebo půjčkami, které obec může získat a bude schopna splatit.²¹

²¹ PROVAZNIKOVÁ, Romana a Olga SEDLÁČKOVÁ. *Financování měst, obcí a regionů*, s. 57-58

4.2 Struktura obecního rozpočtu

Rozpočet obce bývá zpravidla rozdělen na běžný a kapitálový. Toto rozdělení nám přehledně analyzuje využívání daňových i nedaňových příjmů a návratných příjmů na financování investic.

Běžný (provozní) rozpočet je tvořen bilancí běžných příjmů a běžných výdajů, většinou každoročně se opakujících. Následující schéma ukazuje hlavní kategorie běžných příjmů a běžných výdajů:

Schéma běžného rozpočtu

Příjmy	Výdaje
Daňové <ul style="list-style-type: none">- Svěřené daně- Sdílené daně- Místní (a regionální) daně- Správní poplatky (daně)	<ul style="list-style-type: none">- Všeobecné veřejné služby (veřejná správa apod.)- Veřejný pořádek (policie, hasiči, apod.)- Vzdělání- Péče o zdraví (veřejné zdravotnictví apod.)- Bydlení- Komunální služby- Na podnikání- Ostatní běžné výdaje (nahodilé, placené pokuty apod.)- Placené úroky- Běžné dotace jiným rozpočtům
Nedaňové <ul style="list-style-type: none">- Uživatelské poplatky za služby- Příjmy z pronájmu majetku- Příjmy od vlastních neziskových organizací- Zisk z podnikání- Ostatní	
Přijaté transfery <ul style="list-style-type: none">- Běžné dotace ze státního rozpočtu- Běžné dotace ze státních fondů- Od územních rozpočtů- Ostatní běžné příjmy (nahodilé, přijaté dary, sankce apod.)	
(Saldo – přebytek)	(Saldo – schodek)

Tabulka č. 1: Schéma běžného rozpočtu, vlastní zpracování

Zdroj: PROVAZNÍKOVÁ, Romana a Olga SEDLÁČKOVÁ. *Financování měst, obcí a regionů*, s. 67

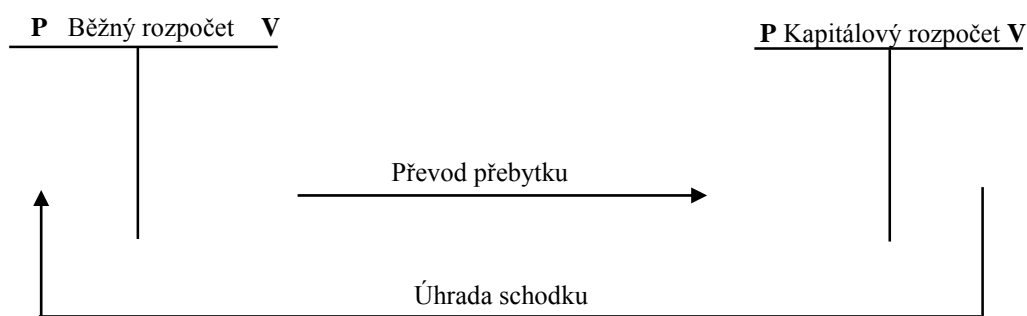
Běžný rozpočet by měl být sestavený jako vyrovnaný (příjmy se rovnají výdajům), avšak většina obcí v České republice sestavuje každoročně rozpočet deficitní (běžné příjmy jsou menší než běžné výdaje). Oba takto sestavené rozpočty poukazují na špatné hospodaření obce.²²

²² Srov. PROVAZNÍKOVÁ, Romana a Olga SEDLÁČKOVÁ. *Financování měst, obcí a regionů*, s. 67

V prvním případě to znamená, že obec je schopna běžnými příjmy pokrýt pouze běžné výdaje, v druhém případě ukazuje, že obec není schopna svými běžnými příjmy pokrýt ani své běžné výdaje. Ani v jednom případě obec nedokáže pokrýt již existující dluhovou službu.

Znamená to, že dluhová služba bývá často pokryta z kapitálového rozpočtu např. prodejem majetku, emisí komunálních obligací nebo úvěrem. Pokud by tento trend byl dlouhodobý, značně by to ohrozilo hospodaření územně samosprávného celku. K dobrému hospodaření vede pouze nerovnost, kde jsou běžné příjmy větší než běžné výdaje. Saldo může být použito na úhradu dluhové služby a může sloužit i k pokrytí investic. Vztah mezi oběma rozpočty znázorňuje následující schéma:

Vztah mezi běžným a kapitálovým rozpočtem



Obrázek č. 2: Vztah mezi běžným a kapitálovým rozpočtem, vlastní zpracování

Zdroj: PROVAZNÍKOVÁ, Romana a Olga SEDLÁČKOVÁ. *Financování měst, obcí a regionů*, s. 67

Příjmy, které slouží k financování investičních potřeb, které jsou dlouhodobé, jsou znázorněny v kapitálovém rozpočtu. Tyto příjmy a výdaje jsou jednorázového a neopakovatelného charakteru. Kapitálový rozpočet slouží ke kumulaci těchto příjmů za účelem financování dlouhodobých aktiv, protože tyto výdaje bývají poměrně velké.²³

²³ Srov. PROVAZNÍKOVÁ, Romana a Olga SEDLÁČKOVÁ. *Financování měst, obcí a regionů*, s. 68

Schéma kapitálového rozpočtu

Příjmy	Výdaje
<ul style="list-style-type: none">- Z prodeje majetku- Kapitálové přijaté dotace z rozpočtové soustavy- Příjmy z půjček apod.- Příjmy z emise vlastních obligací- Přebytek běžného rozpočtu- Dary na investice apod.	<ul style="list-style-type: none">- Na investice- Kapitálové dotace jiným rozpočtům- Na nákup obligací, akcií- Poskytované střednědobé a dlouhodobé půjčky- Splátky dříve přijatých půjček- Krytí deficitu běžného rozpočtu

Tabulka č. 2: Schéma kapitálového rozpočtu, vlastní zpracování

Zdroj: PROVAZNÍKOVÁ, Romana a Olga SEDLÁČKOVÁ. *Financování měst, obcí a regionů*, s. 68

Stejně jako u běžného rozpočtu může být kapitálový rozpočet vyrovnaný (rovnají se příjmy výdajům), deficitní (kapitálové výdaje jsou větší než příjmy) a přebytkový (kapitálové výdaje jsou menší než příjmy).²⁴

4.3 Rozpočtový proces

Pojem rozpočtový proces představuje veškeré činnosti nezbytné k řízení hospodaření obce v rozpočtovém období. V České republice se rozpočet sestavuje na jeden kalendářní rok. Rozpočtový proces bývá delší, zpravidla v rozmezí 1,5 až 2 let.²⁵

„Jednotlivé fáze rozpočtového procesu lze rozdělit do těchto etap:

- Analýza minulosti a stanovení priorit pro rozpočtové období;
- Sestavení návrhu rozpočtu;
- Projednávání a schválení;
- Kontrola plnění rozpočtu;
- Přehled o skutečném plnění rozpočtu – závěrečný účet;
- Následná kontrola;
- Aktualizace programu rozvoje a rozpočtového výhledu.²⁶

Návrh rozpočtu a přípravu podkladů pro sestavení rozpočtu provádí ve většině případů finanční odbor.²⁷

²⁴ Srov. PROVAZNÍKOVÁ, Romana a Olga SEDLÁČKOVÁ. *Financování měst, obcí a regionů*, s. 69

²⁵ Srov. Tamtéž, s. 70

²⁶ Tamtéž, s. 70

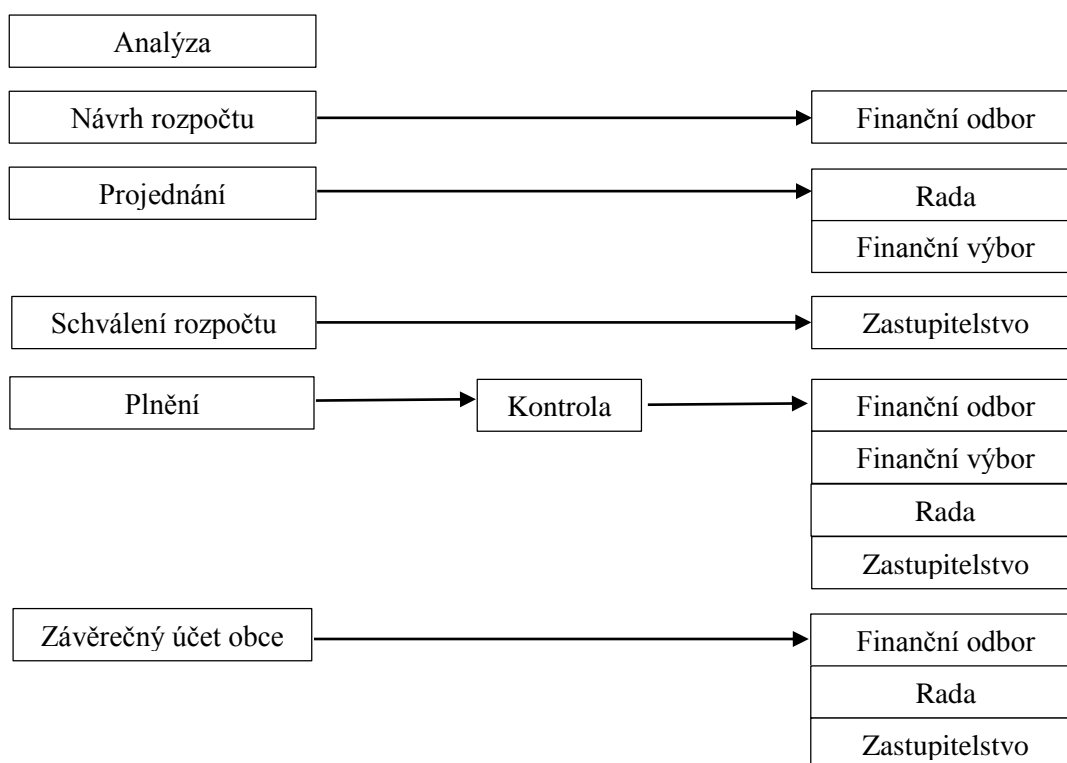
²⁷ Srov. Tamtéž, s. 70

Při zpracování návrhu je třeba vycházet z analýzy hospodaření nejméně dva roky zpět. Do návrhu je potřeba zpracovat i požadavky všech odborů, které se rozdělují na běžné a kapitálové. Sestavený návrh projednává finanční výbor společně s radou města, v případě připomínek je návrh rozpočtu upraven.

Rozpočet schvaluje zastupitelstvo města, které je voleným orgánem. Zastupitelstvo schvaluje závazné ukazatele, které jsou po schválení rozepsány podle podrobné rozpočtové skladby. Schválený rozpočet může být vyrovnaný, přebytkový nebo schodkový. V případě schodkového rozpočtu musí být schodek pokryt finančními prostředky z let minulých nebo smluvně zabezpečenou půjčkou, úvěrem nebo výnosem z prodeje majetku či komunálních dluhopisů města.

Celkový přehled o skutečných příjmech a výdajích podává závěrečný účet, který vypracovává finanční odbor s radou města. Závěrečný účet poté schvaluje zastupitelstvo a musí být překontrolován krajským úřadem, auditorem nebo auditorskou společností. Zpráva o přezkoumání hospodaření města je poté součástí závěrečného účtu.²⁸

Fáze rozpočtového procesu



Obrázek č. 3: Fáze rozpočtového procesu, vlastní zpracování

Zdroj: PROVAZNÍKOVÁ, Romana a Olga SEDLÁČKOVÁ. *Financování měst, obcí a regionů*, s. 72

²⁸ Srov. PROVAZNÍKOVÁ, Romana a Olga SEDLÁČKOVÁ. *Financování měst, obcí a regionů*, s. 70

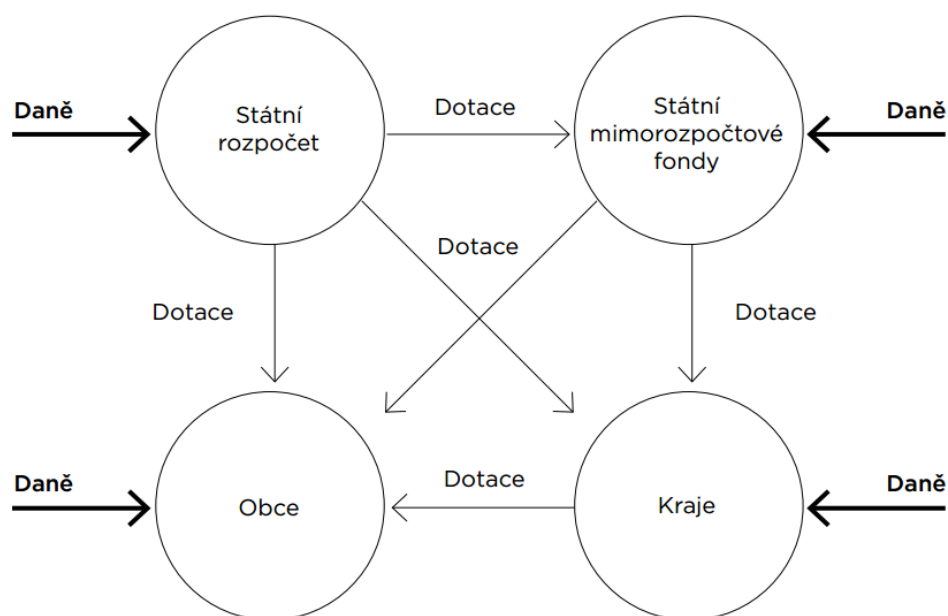
4.4 Sestavení rozpočtu obce

Metoda, jakou je tvořen rozpočet vychází ze zákonů a vyhlášek Ministerstva financí (např. Zákon č. 128/2000 Sb. o obcích; Zákon č. 250/2000 Sb. o rozpočtových pravidlech územních rozpočtů; Vyhláškou č. 323/2002 Sb. o rozpočtové skladbě a Opatřením MF č. j. 111/74 200/1997 o rozpočtové skladbě).

Rozpočet obce je mj. sestaven z příjmů, výdajů a jejich financování. V rozpočtu obce není zachyceno hospodaření městem zřizovaných příspěvkových organizací ani obchodních společností, ve kterých má město svůj podíl. Jsou zde vidět pouze poskytnuté příspěvky těmto subjektům.²⁹

4.4.1 Příjmy do rozpočtu

Příjmy do rozpočtu obce plynou z několika zdrojů, přehledné vyobrazení můžeme vidět v následujícím obrázku. Pro přehlednost jsou zde pouze daňové a dotační příjmy a nejsou brány v úvahu vztahy s mezinárodními organizacemi, zejména Evropskou unií.



Obrázek č. 4: Příjmy do rozpočtu

Zdroj: CÍSAŘOVÁ, Eliška a Jan PAVEL. *Průvodce komunálními rozpočty, aneb jak může informovaný občan střežit obecní pokladnu*, s. 18

²⁹ Srov. Jak číst rozpočet obce. *Rozpočet obce* [online]. Dostupné z: <http://www.rozpocetobce.cz/jak-cist-rozpocet-obce>

Příjmy můžeme rozdělit do čtyř skupin a to daňové příjmy, nedaňové příjmy, kapitálové příjmy a přijaté dotace.

4.4.2 Výdaje z rozpočtu

Zastupitelé města nemohou ovlivňovat veškeré výdaje. Část výdajů patří do záležitostí obce tzv. samostatnou působností, avšak některé výdaje vznikají obci za stát tzv. přenesenou působností. Další nemalou část výdajů představují povinné výdaje, které jsou předepsány různými zákony, jako např. výdaje v sociální oblasti. Existují také zákonem nařízené činnosti, které musí obce zajistit, ty ale mohou být vykonávány různými způsoby.

Výdaje dělíme na běžné, které zajišťují zejména každodenní provoz obce a na výdaje kapitálové, kde patří např. investice, ze kterých se očekává užitek i v dalších letech.³⁰

4.4.3 Financování rozpočtu

Další položku, kterou můžeme najít v rozpočtu obce je její financování, které zachycuje situace, kdy si obec půjčí finanční prostředky a následně je splácí, a dále situace, kdy dojde ke změně stavu peněžních prostředků na obecních účtech.

Financování je výsledkem následující rovnice:

$$\text{příjmy} - \text{výdaje} = \text{financování}$$

Pokud je výsledek této rovnice záporný, vzniká schodek. Mezi možnostmi, jak tento schodek financovat patří snížení peněžních prostředků na vlastních účtech, sjednání půjčky nebo schodek pokrýt splátkami z půjček dříve poskytnutých.

V lepším případě, kdy je výsledek kladný, je přebytek uložen na vlastní účet obce, popř. jsou splácené půjčky z let minulých.³¹

³⁰ Srov. Jak číst rozpočet obce. *Rozpočet obce* [online]. Dostupné z: <http://www.rozpocetobce.cz/jak-cist-rozpocet-obce>

³¹ Srov. Tamtéž

5 Financování sportu obcemi

Obce jsou odpovědné za vytváření vhodných podmínek pro zajištění sportu v obci. Snaha obcí je zejména o zabezpečení přístupu do sportovních zařízení ze všech částí obce (infrastruktura a veřejná doprava) a zejména pro všechny její obyvatele.³²

Zaměřující se na zvyšování úrovně sportu v obci, zapojení obyvatel do sportovních akcí prostřednictvím kampaní a pořádání sportovních akcí se záměrem podpořit pravidelné sportování občanů. V neposlední řadě obec podporuje místní sportovní subjekty např. formou poskytování dotací.³³

5.1 Poskytování finančních příspěvků z rozpočtu města

Poskytování podpory je transparentní, tzn., že požádat může každý. Žádosti o poskytnutí podpory jsou časově omezeny, většinou se uzavírají již v měsíci lednu. To ale neznamená, že nemůžeme žádost podat i po termínu. V tomto případě ale hrozí vyčerpání přidělené částky do oblasti sportu a poskytnutí podpory může být neúspěšné.

Celková suma pro poskytnutí podpory pro všechny oblasti (pro potřeby sportovních subjektů se jedná o oblast sport) je vždy pro každý rok schválena v rozpočtu statutárního města a následně rozdělována na základě žádostí.

Takto podané žádosti se shromáždí a následně jsou vyhodnoceny sportovní komisí, která je předkládá s doporučením ke schválení Radě města, popř. Zastupitelstvu města (záleží na výši příspěvku, Rada schvaluje příspěvky pouze do 50 000 Kč). Po schválení je možné podporu poskytnout ad hoc (účelově).

5.1.1 Příjmy z loterie

Do oblasti sportu plynou také nemalé částky získané z loterií. Např. pro město Olomouc se jedná ročně o částku cca 95 000 000 Kč.

³² Srov. Pokyny EU pro pohybovou aktivitu. [online]. Dostupné z: <http://www.msmt.cz/sport/pokyny-eu-pro-pohybovou-aktivitu>

³³ Srov. Pokyny EU pro pohybovou aktivitu. [online]. Dostupné z: <http://www.msmt.cz/sport/pokyny-eu-pro-pohybovou-aktivitu>

V roce 2014 proběhlo v městě Olomouci historicky první referendum pro úplné zrušení loterií na území města, které bylo vzhledem k nízké účasti neplatné. V případě, že by referendum prošlo, razantně by se snížila částka na poskytování příspěvků do oblasti sportu.

5.2 Statutární město

Statutární město je samostatnou právnickou osobou, její právní postavení je upraveno zákonem č. 128/2000 Sb. o obcích. Je základním územním samosprávným celkem, který hospodář s vlastním majetkem a své věci spravuje pomocí samosprávy, která vykonává samostatnou působnost.³⁴

„Pro její výkon zřizuje příspěvkové organizace, organizační složky a zakládá akciové společnosti. V přenesené působnosti vykonává město prostřednictvím Magistrátu města státní správu v rozsahu stanoveném zvláštními zákony.“³⁵

³⁴ Srov. O městě. *Statutární město Olomouc: oficiální informační portál* [online]. Dostupné z: <http://www.olomouc.eu/o-meste>

³⁵ Tamtéž

PRAKTICKÁ ČÁST

Pro srovnání celkových výdajů do oblasti sportu byla vybrána města podle tří kritérií:

- Počtu obyvatel
- Poloze města v rámci České republiky
- Přítomnosti univerzity.

Pro co nejpřesnější srovnání mají města podobný počet obyvatel, jedná se o univerzitní města a leží v různých částech České republiky. Přítomnost univerzity hraje při porovnávání značnou roli, z důvodu velkého počtu studentů, kteří převážně nejsou zahrnuti do celkového počtu obyvatel v daném městě.

Město	Počet obyvatel k 31. 12. 2013
Olomouc	99 489
Liberec	93 253
České Budějovice	92 904
Hradec Králové	102 301

Tabulka č. 3: Počet obyvatel, vlastní zpracování

Zdroj: : Obyvatelstvo. *Český statistický úřad* [online]. Dostupné z: http://www.czso.cz/csu/redakce.nsf/i/obyvatelstvo_lide

6 Statutární město Olomouc

Město Olomouc je 6. největší město v ČR s 99 489 obyvateli (2013). Od 1. 1. 2001 je centrem Olomouckého kraje. Z důvodu získávání dotací z programů Evropské unie tvoří společně se Zlínským krajem NUTS II – Střední Morava.³⁶

6.1 Sportovní zařízení v majetku města Olomouce

Zimní stadion

Zimní stadion v Olomouci byl otevřen v roce 1948. Od roku 1967 je zastřešen a v roce 1980 proběhla první rozsáhlá rekonstrukce. Nyní je v plánu rekonstrukce generální.

³⁶ Srov. Profil města. *Statutární město Olomouc: oficiální informační portál* [online]. Dostupné z: <http://www.olomouc.eu/podnikatel/profil-mesta-a-informace-pro-investory/profil-mesta/zakladni-informace>

Plavecký stadion a Aquacentrum Delfínek

Plavecký stadion se skládá z velkého krytého bazénu, dětského bazénu, whirlpool, tobogánu, sauny, parní kabiny a venkovního areálu. V roce 2014 proběhla rozsáhlá rekonstrukce venkovního areálu. Součástí stadionu je i Aquacentrum Delfínek.

Aquapark Olomouc

Areál Aquaparku Olomouc nabízí adrenalinové a relaxační vodní atrakce, solária, masáže a další odpočinkové zóny. Komplex je tvořen vnitřním a venkovním areálem. Provoz olomouckého aquaparku byl zahájen v roce 2008.

6.2 Společnosti s městskou účastí týkající se sportu

Město Olomouc má také účast v devíti akciových společnostech, mj. Aquapark Olomouc, a. s., Olterm & TD Olomouc, a. s. a SK Sigma Olomouc a. s.

Aquapark Olomouc a. s.

Výstavba a provozování aquaparku v Olomouci je realizována na základě koncesní smlouvy. Pro tuto činnost byla založena akciová společnost Aquapark Olomouc a. s., ve které mělo Statutární město Olomouc podíl na základním kapitálu ve výši 45 %. Aquapark Olomouc byl vybudován jako PPP (Public Private Partnership) projekt s finančním přispěním soukromé společnosti s tím, že jej bude město Olomouc pomocí 3 splátek odkupovat. Nyní vlastní město Olomouc již 95 %. V roce 2017 bude odkoupeno posledních 5 % a město Olomouc se tak stane 100% vlastníkem. Aquapark Olomouc je jeden z mála zařízení svého druhu, jehož příjmy pokryjí výdaje. Částky, které město poskytuje na Aquapark, slouží pouze jako pokrytí dluhové služby a odkup akcií.

SK Sigma Olomouc a. s.

Ve společnosti SK Sigma Olomouc a. s. je město Olomouc vlastníkem 34,18 % akcií. Tento procentuální podíl je z důvodu hlasovací síly. Tendence pro zvětšování podílu ze strany města Olomouce nejsou. Dříve byly uzavírány smlouvy o navyšování základního kapitálu a to vždy podle poměru podílů jednotlivých subjektů, nyní žádná taková smlouva není.

Aby město Olomouc mohlo navyšovat základní kapitál, musí jej navyšovat procentuálním podílem i ostatní vlastníci.

Olterm & TD Olomouc, a. s.

Ve společnosti Olterm & TD Olomouc, a. s. má sice město Olomouc také podíl, ale ten není spjat s oblastí sportu, byť tato společnost pro město Olomouc provozuje Plavecký bazén a Aquacentrum Delfinek, jejichž prostory město Olomouc vlastní.

6.3 Sportovní subjekty pobírající podporu z rozpočtu města Olomouce

Podporu města Olomouce pobírá mnoho dalších sportovních subjektů. Mezi nejvýznamnější patří:

HC Olomouc s. r. o.

HC Olomouc s. r. o. je stoprocentně vlastněna Jiřím Dopitou, tudíž v této společnosti není žádné zastoupení města Olomouce. Město Olomouc je však vlastníkem Zimního stadionu Olomouc a přilehlých pozemků, ve kterém HC Olomouc s.r.o. sídlí. V zimním stadionu také sídlí HC Olomouc – mládež o. s., probíhá zde veřejné bruslení a různé kulturní akce.

Hokejisté HC Olomouc nyní hrají v Tipsport Extralize, což je nejvyšší soutěž ledního hokeje v ČR, a tak se stali profesionálním klubem. Profesionalita přinesla značné problémy s poskytováním podpory města Olomouce z důvodu přísných regulací Evropské unie, která zakazuje podporování profesionálních sportovních klubů obcemi.

Město Olomouc poskytuje podporu HC Olomouc s. r. o. pouze na správu stadionu, která je zahrnuta do blokové výjimky z důvodu zpřístupnění stadionu veřejnosti.

HC Olomouc – mládež o. s.

HC Olomouc – mládež o. s. má statut registrovaného spolu, který se zaměřuje na výchovu mládežnických kategorií, tudíž zde nenastává problém s poskytnutím podpory.

DHK Zora Olomouc – házená žen

Dámský házenkářský klub Zora Olomouc je zapsaný spolek, který sídlí v házenkářském areálu na Andrově stadionu, který se skládá ze sportovní haly a dvou venkovních hřišť. Tento areál je v majetku klubu.

1. HFK Olomouc a. s.

Holický fotbalový klub Olomouc má právní formu akciové společnosti vlastněnou třemi akcionáři. Skládá se z celkem 13 fotbalových družstev od přípravky až po dospělé.

Sportovní klub UP Olomouc

Sportovní klub Univerzity Palackého v Olomouci je tvořen několika sportovními oddíly, např. oddíly volejbalu, aerobiku, kanoistiky, házené, plavání, vodního póla, orientačního běhu, sportovní gymnastiky a mnoha dalších.

SK Olomouc Sigma MŽ

SK Olomouc Sigma MŽ je registrovaným spolkem, který byl založen za účelem vytváření podmínek pro rozvoj fotbalu, podporu fotbalistů a jiných sportovců a rozvoji ostatních sportovních aktivit. Spolek má také podíl v akciové společnosti SK Sigma Olomouc.

Atletický klub Olomouc

Atletický klub Olomouc je registrovaným spolkem. Spravuje atletický stadion, který se skládá se sportovní haly a venkovního stadionu, mj. s osmi 400 metrů dlouhými drahami.

Basketbal Olomouc s. r. o.

Basketbal Olomouc je společnost s ručením omezeným 100% vlastněna panem Michalem Pekárkem.

TJ Lodní sporty Olomouc

Tělovýchovná jednota Lodní sporty Olomouc je spolek, který pod sebou sdružuje dva další spolky a to Veslařský klub Olomouc a Kanoistický klub Olomouc. Areál Lodních sportů se nachází u řeky Moravy na tř. 17. listopadu. Skládá se z tělocvičny, dvou posiloven, veslařského a kanoistického bazénu, trenažérů a prostorů pro uskladnění lodí.

6.4 Výše poskytnutých příspěvků v oblasti sportu v roce 2014

Statutární město Olomouce poskytuje příspěvky do oblasti sportů ve dvou kategoriích, a to příspěvek na celoroční sportovní činnost a příspěvek na uspořádání

sportovních akcí a účasti na nich. Jednotlivé výše těchto příspěvků vidíme v následující tabulce.

Oblast příspěvku	Výše poskytnutého příspěvku v roce 2014
Příspěvek na celoroční sportovní činnost	6 172 000 Kč
Příspěvek na uspořádání sportovních akcí a účast na nich	1 028 000 Kč

Tabulka č. 4: Výše poskytnutých příspěvků v městě Olomouc
Zdroj: vlastní zpracování

6.5 Celkové výdaje do oblasti sportu v letech 2010 – 2014

Následující tabulka znázorňuje přehled o celkových příjmech, celkových výdajích a celkových výdajích do oblasti sportu. Do poslední kategorie jsou započítány běžné i investiční výdaje.

Rok	Celkové příjmy	Celkové výdaje	Výdaje do oblasti sportu
2014	2 172 861 000,-	2 281 820 000,-	106 520 000,-
2013	2 187 681 000,-	2 377 436 000,-	112 580 000,-
2012	2 357 289 000,-	2 439 088 000,-	68 235 000,-
2011	2 024 410 000,-	2 206 369 000,-	106 697 000,-
2010	1 922 301 000,-	2 077 227 000,-	75 370 000,-

Tabulka č. 5: Výše poskytnutých příspěvků v městě Olomouc v letech 2010 – 2014
Zdroj: vlastní zpracování

Celkové příjmy a výdaje jsou za posledních pět vcelku vyrovnané. Co se týče výdajů do oblasti sportu, v letech 2012 a 2010 je vidět značný pokles těchto výdajů.

7 Statutární město Liberec

Statutární město Liberec je pátým největším městem ležícím na severu Čech v Libereckém kraji. Liberecký kraj společně s krajem Královohradeckým a Pardubickým tvoří regionální operační program NUTS II - Severovýchod. Sídli zde Technická univerzita Liberec.

7.1 Sportovní zařízení v majetku města Liberec

Plavecký bazén Liberec

Vlastníkem areálu a vybavení plaveckého stadionu v Liberci je Statutární město Liberec. Město plavecký bazén pronajímá nájemci Ještědská sportovní s. r. o.

Tato společnost se dle smlouvy zavazuje zajistit celoroční provoz areálu plaveckého stadionu pro veřejnost a sportovní oddíly. Smlouva je uzavřena do 31. 12. 2015. Plavecký areál se skládá z velkého bazénu, skluzavek, sauny, dětské sauny, vířivky a sluneční louky.

Městský stadion (Sportpark Liberec)

Městský stadion je provozován společností S group Sport Facility management s. r. o. na základě koncesní smlouvy. Účelem této smlouvy je zajištění kapacit pro rozvoj kulturní, sportovní, rekreační a společenské sféry, které povedou ke zkvalitňování zdravého životního stylu.

Areál je vhodný pro provozování velkého množství sportů, jako je bruslení, bowling, kuželky, inline bruslení, střílení, atletika, hokej a různé halové sporty. Výdaje na rok 2015 za tuto koncesní smlouvu dle rozpočtu města jsou 15 579 800 Kč.

Fotbalový stadion U Nisy

Vlastníkem fotbalového stadionu je město Liberec. Fotbalový klub FC Slovan Liberec a. s. má jediného akcionáře, a to společnost Preciosa a. s.

Skatepark Liberec

Vlastníkem skateparku, který se skládá z U-rampy a dalších devíti překážek, je město Liberec, pro které zajišťuje provoz společnost Sportovní areál Ještěd a. s. na základě mandátní smlouvy. Touto smlouvou se mandatář zavazuje, že pro mandanta bude zajišťovat provoz a správu Skate parku Liberec a mandant se zavazuje za to mandatáři zaplatit úplatu ve výši 90 000,- Kč/rok.

Rekreační a sportovní areál Vesec (RASAV)

Rekreační a sportovní areál vhodný pro běh na lyžích a in-line bruslení je v majetku města Liberec. Areál spravuje společnost Sportovní areál Ještěd a. s.

Sportovní areál Ještěd

Areál vhodný pro sjezdové lyžování, skoky na lyžích a terénní cyklistiku je majetkem města Liberec a je spravován společností Sportovní areál Ještěd a. s.³⁷

7.2 Společnosti s městskou účastí týkající se sportu

Statutární město Liberec má podíl celkem v 11 společnostech, z toho v 6 společnostech podíl majoritní nebo 100%. Společnosti týkající se sportu jsou celkem tři:

Sportovní areál Liberec s. r. o.

Společnost vlastněna 100% podílem městem Liberec.

Sportovní areál Ještěd a. s.

Společnost vlastněna 100% podílem městem Liberec. Spravuje Skatepark Liberec, Rekreační a sportovní areál Vesec a Sportovní areál Ještěd.

Sportovní areál fotbal a. s.

V této společnosti má Statutární město Liberec 100% podíl. Od 1. 1. 2015 došlo k fúzi této společnosti do společnosti Sportovní areál Liberec s. r. o.

7.3 Sportovní subjekty pobírající podporu z rozpočtu města Liberec

Statutární město Liberec zřídilo od roku 2000 Sportovní fond statutárního města Liberec, jehož zdroje určuje svým usnesením zastupitelstvo města. Příspěvky jsou poskytovány v následujících okruzích:

- Příspěvek na pravidelnou sportovní činnost dětí a mládeže
- Příspěvek na veřejné jednorázové, náborové a propagační akce

³⁷ Srov. Sportovní objekty a areály ve vlastnictví SML a městských organizací. *Statutární město Liberec* [online]. Dostupné z: <http://www.liberec.cz/cz/magistrat-radnice/odbory-magistratu/odbor-sportu-cestovniho-ruchu/sportovni-objekty-arealy-ve-vlastnictvi-sml-mestskych-organizaci/>

- Příspěvek na opravu a údržbu sportovišť tělovýchovných jednot a sportovních klubů
- Příspěvek na další podporu sportu

Statutární město Liberec podporuje každoročně cca 50 sportovních subjektů. Mezi nejvýznamnější příjemce dotací z rozpočtu města patří:

TJ Lokomotiva Liberec

Tělovýchovná jednota je největší sportovní organizací v Liberci. Její členská základna má okolo 1 400 členů. Tělovýchovná jednota vlastní sportovní areál v centru města, který se může chlubit třemi tělocvičny, třemi hřišti, klubovnou a restaurací. U Liberecké přehrady má dále loděnici a v Jizerských horách dvě chaty.

Draci FBC Liberec

Florbalový klub.

A – Styl o. s.

A – Styl centrum se zabývá pořádáním tanečních kurzů a pohybových aktivit pro všechny věkové kategorie. Kurzy probíhají v areálu Sport Park Liberec ve třech zrcadlových sálech.³⁸

SK Ještěd

Sportovní klub Ještěd navázal na tradici TJ Ještěd. Tento spolek preferuje zimní sporty, které se provozují na Ještědském hřebenu a v Jizerských horách.

V tomto sportovním klubu si přijdou na své jak rekreatanti, tak i sportovci s vyššími cíli všech věkových kategoriích.³⁹

SK VTJ Rapid Liberec

SK VTJ Rapid Liberec se zabývá fotbalem. Je zde 8 týmů všech věkových kategorií – od mladší přípravky po muže.

³⁸ Srov. O Centru. *A-styl centrum Liberec* [online]. Dostupné z: <http://www.astyl.cz/astyl-centrum/o-centru/>

³⁹ Srov. Úvodní strana. *Sportovní Klub Ještěd* [online]. Dostupné z: <http://www.skjested.cz/>

TJ Slávia Liberec

TJ Slávia Liberec je spolek provozující plavecký klub.

Sport Aerobic Liberec

Sport Aerobic Liberec působí pod Českou gymnastickou federací. Tento spolek nabízí komerční i závodní cvičení.

Lekce probíhají v sálech Aerobic Centra Kunratice a Sport Centra Pavlovice.⁴⁰

Taneční skupina Takt Liberec

Taneční skupina Takt Liberec je spolek zabývající se tanci jako street dance, muzikálové tance, disco dance a další.

K trénování mají tři prostory a to Sokolovnu, tělocvičnu ZŠ Liberec a tělocvičnu ZŠ Doubí.⁴¹

Trampolíny Liberec

Trampolíny Liberec je spolek trénující v Trampolínové hale na nádraží ČD a gymnastické hale Tipsport arény v Liberci.

Nabízí tréninky nejen pro sportovní tým, ale i pro širokou veřejnost.⁴²

VSK TU Liberec

VSK TU Liberec nabízí tréninky basketbalu, florbalu, horolezectví, tenisu, karate, sálové kopané a volejbalu. Tréninky probíhají převážně v TU Hale, kterou vlastní Technická Univerzita v Liberci.

7.4 Výše poskytnutých příspěvků v oblasti sportu v roce 2014

Následující tabulka znázorňuje výše poskytnutých příspěvků podle jejich druhů.

⁴⁰ Srov. O nás. *Sport aerobic Liberec* [online]. 2011 [cit. 2015-03-17]. Dostupné z: <http://www.sportaerobicliberec.cz/o-nas.php>

⁴¹ Srov. O nás. *Takt Liberec* [online]. 2015 [cit. 2015-03-17]. Dostupné z: <http://www.takt-lbc.com/index.php/o-nas/tanecni-skola>

⁴² Srov. Sportovní oddíl. *Trampolíny Liberec* [online]. Dostupné z: <https://trampolinypatman.cz/oddil>

Druh příspěvku	Výše příspěvku v roce 2014
Příspěvek na pravidelnou sportovní činnost dětí a mládeže	4 977 465 Kč
Příspěvek na jednorázové, náborové a propagační akce	2 999 580 Kč
Příspěvek na údržbu a opravy sportovišť ve vlastnictví tělovýchovných jednot a klubů	1 500 000 Kč
Příspěvek na další podporu sportu	500 000 Kč

Tabulka č. 6: Výše poskytnutých příspěvků v městě Liberec
Zdroj: vlastní zpracování

7.5 Celkové výdaje do oblasti sportu v letech 2010 – 2014

Výdaje do oblasti sportu jsou zde velmi zkrácené z důvodu účasti města v akciových společnostech a společnostech s ručením omezeným (viz. kapitola 7.2), jejichž hospodaření v rozpočtu zachyceno není. Nárůst v posledních dvou letech je způsobený převážně investičními výdaji na rekonstrukce a opravy.

Rok	Celkové příjmy	Celkové výdaje	Výdaje do oblasti sportu
2014	1 497 814 282,-	1 472 414 341,-	90 230 000,-
2013	1 655 365 000,-	1 525 962 000,-	45 507 000,-
2012	1 506 108 000,-	1 458 660 000,-	15 290 000,-
2011	1 571 444 000,-	1 611 403 000,-	18 974 000,-
2010	1 967 196 000,-	2 725 649 000,-	19 493 000,-

Tabulka č. 7: Výše poskytnutých příspěvků v městě Liberec v letech 2010 – 2014
Zdroj: vlastní zpracování

8 Statutární město České Budějovice

Statutární město České Budějovice leží v jižních Čechách v Jihočeském kraji. Jihočeský kraj a kraj Plzeňským tvoří regionální operační program NUTS II – Jihozápad.

Město České Budějovice leží v Českobudějovické pánvi na soutoku Vltavy a Malše. Sídlí zde Jihočeská univerzita.

8.1 Sportovní zařízení v majetku města České Budějovice

Provoz sportovních zařízení města (plaveckého stadionu, sportovní haly, letní plovárny a zimního stadionu) zařizuje společnost Sportovní zařízení města České

Budějovice, příspěvková organizace, která je zřízena Statutárním městem České Budějovice.

Zimní stadion - Budvar aréna

V zimním stadionu jsou dvě samostatné kryté haly s ledovými plochami s potřebným zařízením, jako jsou šatny, WC a občerstvení.

Sportovní hala

Sportovní hala nám nabízí halu pro míčové hry, halu s tribunami, hernu stolního tenisu a atletický koridor s posilovnou. V současné době probíhá projekt na výstavbu Centra halových sportů, které má vyrůst místo Sportovní haly.

Plavecký stadion

Plavecký stadion se skládá z plaveckého bazénu, skokanského bazénu, dětského bazénu, vířivky, parní komory a krytého tobogánu.

Letní plovárna

Letní plovárna nabízí bazén pro plavce i neplavce se spoustou atrakcí, jako tobogány a skluzavky a dále odpočinkovou travnatou plochu.

8.2 Společnosti s městskou účastí týkající se sportu

Město České Budějovice zřizuje příspěvkovou organizaci Sportovní zařízení města České Budějovice, která převzala činnost zrušeného odboru sportovních zařízení magistrátu města. Jiné společnosti týkající se sportu město nevlastní.

8.3 Sportovní subjekty pobírající podporu z rozpočtu města České Budějovice

Statutární město České Budějovice vypisuje poskytování dotací pro sport v pěti okruzích, a to příspěvek na činnost výkonnostních mládežnických sportovních subjektů, příspěvek na podporu mládežnických preferovaných klubů, příspěvek na činnost ostatních mládežnických sportovních klubů, příspěvek na sportovní akce, příspěvek na nové pořízení nebo zhodnocení investičního majetku sportovních klubů. Mezi sportovní kluby s největšími příspěvky patří:

Tělovýchovná jednota SOKOL České Budějovice

TJ SOKOL České Budějovice nabízí spoustu sportovních aktivit, jako například: karate, korfbal, horolezectví, frisbee, cvičení pro ženy s dětmi, atletiku, aikido, tanec, cvičení pro děti a spoustu dalších. Tyto aktivity se provozují na 4 místech a to Sokolský ostrov, kde nalezneme Malý, Velký a Zrcadlový sál, dále Stadion, Sokolovna Suché Vrbné a v neposlední řadě Sokolovna Rožnov.⁴³

Plavání České Budějovice

Plavání České Budějovice je spolek, který nabízí sportovní plavání, kurzy plavání a plaveckou školu.

Tělovýchovná jednota KOH-I-NOOR

TJ KOH-I-NOOR je spolek nabízející tréninky v atletice, nohejbalu, lyžování, ale především ve vodních sportech, jako jsou kanoistika, sportovní či rekreační plavání a jachting.

Sportovní klub policie České Budějovice

SKP České Budějovice je spolek, který nabízí tréninky v horolezectví, střelbě, fotbalu, atletice, volejbalu, tenisu, florbalu, střelctví a dále v orientačním běhu či karate. Areál sportovního klubu nabízí velké možnosti prostor. Najdeme zde 2 tělocvičny, atletický ovál s 6 dráhami včetně prostoru pro skok do dálky, skok do výšky, vrh koulí a hod oštěpem, dále travnaté fotbalové hřiště, horolezeckou a výcvikovou hasičskou stěnu, 6 antukových kurtů pro tenis, 3 antukové kurty pro volejbal a nohejbal, přetlakovanou nafukovací halu a 2 kurty pro beachvolejbal.⁴⁴

Tělovýchovná jednota Lokomotiva

V TJ Lokomotiva můžeme najít oddíly fotbalu, házené, nohejbalu, kuželek a volejbalu.

⁴³ Srov. Oddíly - sportovní. *T. J. Sokol České Budějovice* [online]. Dostupné z: <http://www.sokol-cbu.cz/sokolcb/oddil/sportovni/>

⁴⁴ Srov. Oddíly. *Sportovní klub policie České Budějovice* [online]. 2012 [cit. 2015-03-17]. Dostupné z: <http://www.skpcb.cz/>

Sportovní klub moderní gymnastiky

Sportovní klub moderní gymnastiky je spolek sportovní moderní gymnastiky. Nalezneme zde oddíly od přípravy, přes mladší a starší naděje až po juniory či seniory.

HC Českobudějovičtí lvi

HC Českobudějovičtí lvi je spolek mládežnického hokeje sídlící v Hokejovém centru POZAR. Nejstarší tým je ročník 2005.

SK Mladé

Sportovní klub zaměřený na fotbal, plážové sporty a tenis. Areál SK Mladé je tvořen nafukovací halou, travnatým hřištěm pro fotbal, pískovým hřištěm pro volejbal a dvěma antukovými hřišti pro tenis.⁴⁵

Ski team Budweis – Alpské disciplíny

Ski team Budweis je spolek zabývající se závodním sjezdovým lyžováním a přípravou talentovaných dětí.

8.1 Výše poskytnutých příspěvků v oblasti sportu v roce 2014

Tabulka znázorňuje výše poskytnutých příspěvků v roce 2014 podle jejich druhů.

Druh příspěvků	Výše příspěvku v roce 2014
Příspěvek na činnost výkonnostních mládežnických sportovních klubů	7 500 000 Kč
Příspěvek na podporu mládežnických preferovaných klubů	5 000 000 Kč
Příspěvek na činnost ostatních mládežnických sportovních klubů	2 000 000 Kč
Příspěvek na sportovní akce	500 000 Kč
Příspěvek na nové pořízení nebo zhodnocení investičního majetku sportovních klubů	400 000 Kč

Tabulka č. 8: Výše poskytnutých příspěvků v městě České Budějovice
Zdroj: vlastní zpracování

⁴⁵ Srov. SK Mladé. *České Budějovice každý den* [online]. 2015 [cit. 2015-03-17]. Dostupné z: http://www.inbudejovice.cz/10_13084_sk-mlade-ceske-budejovice/

8.2 Celkové výdaje do oblasti sportu v letech 2010 – 2014

Podle níže uvedené tabulky vidíme, že výdaje do oblasti sportu mají od roku 2011 vzrůstající tendenci i v případě, že celkové příjmy v roce 2012 klesly. Většina výdajů do oblasti sportu jsou výdaji nově vzniklé příspěvkové organizace Sportovní zařízení města České Budějovice, která veškeré sportovní subjekty vlastněné městem spravuje.

Rok	Celkové příjmy	Celkové výdaje	Výdaje do oblasti sportu
2014	1 660 578 000,-	1 919 397 000,-	75 262 000,-
2013	1 651 951 000,-	1 951 542 000,-	68 924 000,-
2012	1 620 253 000,-	1 867 552 000,-	54 471 000,-
2011	2 176 397 000,-	2 318 303 000,-	51 905 000,-
2010	2 053 768 000,-	2 152 124 000,-	59 115 000,-

Tabulka č. 9: Výše poskytnutých příspěvků v městě České Budějovice v letech 2010 – 2014

Zdroj: vlastní zpracování

9 Statutární město Hradec Králové

Statutární město Hradec Králové se nachází na východě Čech v Královohradeckém kraji. Společně s krajem Libereckým a Pardubickým tvoří regionální operační program NUTS II - Severovýchod. Ve městě sídlí Univerzita Hradec Králové.

9.1 Sportovní zařízení v majetku města Hradec Králové

Městské lázně – Aquacentrum a Plavecký bazén

Městské lázně nabízí spoustu atrakcí, jako saunu, solárium, tobogán, dětský bazén, umělé vlnobití, plavecký bazén a mnoho dalších. Lázně nabízí také ubytování.

Zimní stadion

Zimní stadion v Hradci Králové je sportovní zařízení s celoročním využitím pro pořádání sportovních, kulturních i společenských akcí. Skládá se ze dvou krytých ledových ploch, které zde hlavně využívají hráči Královských Lvů. Součástí stadionu je i hotel se 33 pokoji. ⁴⁶

⁴⁶ Srov. Zimní stadion. *Hradec Králové.cz: město na dlani* [online]. Dostupné z: <http://kultura.hradeckralove.cz/institute/zimni-stadion-13274/>

Všesportovní stadion

Všesportovní stadion nazývaný Pod Lízátky je domovem týmu FC Hradec Králové a patří mezi největší svého druhu v České republice. Nyní probíhají studie pro kompletní rekonstrukci stadionu, která poté ponese název RS Aréna Pod Lízátky.

Areál Bavlna

Hlavní zaměření areálu Bavlna je fotbal. Nalezneme zde však i hřiště na pétanque, basketbal, volejbal či házenou a dále 80 metrovou tartanovou dráhu s pískovým doskočištěm.

Olympia

Olympia je fotbalový areál obsahující jedno velké travnaté hřiště s tribunou a dvě menší s umělou trávou.

Hřiště FC Nový Hradec Králové

V areálu je k dispozici jedno travnaté a jedno škvárové hřiště. Areál je využíván fotbalovým klubem Nový Hradec Králové.

Sportovní areál Slavia

Ve sportovním areálu Slavia lze nalézt travnatá hřiště, antuková hřiště i škvárová hřiště. Tato hřiště lze využít ke kopané, stolnímu tenisu, nohejbalu, volejbalu či házené.

Volejbalový areál Farářství

Ve volejbalovém areálu se nachází tři volejbalová hřiště a nově zpravené tenisové hřiště. U hlavního kurtu se nachází tribuna pro asi sto diváků.

Sportovní hala Třebeš

Sportovní hala Třebeš nabízí spoustu sportů, jako například aerobic, basketbal, bojové sporty, florbal, futsal, házenou, nohejbal, sálový fotbal a spoustu dalších.

Sportovní areál Farářství

Tento sportovní areál se nově otevřel po rekonstrukci v dubnu 2014. Nyní je využíván převážně k pozemnímu hokeji a malé kopané.

Skatepark

Skatepark prošel v roce 2008 rekonstrukcí. Nyní jsou veškeré překážky a podlaha dřevěné a tudíž je park méně hlučný a bezpečnější. Využívat ho mohou lidé na skateboardu, in-line bruslích i kolem BMX.

9.2 Společnosti s městskou účastí týkající se sportu

Fotbalový klub FC Hradec Králové a. s.

Jediným vlastníkem FC Hradec Králové je město Hradec Králové. Nyní probíhají jednání o výstavbě nového stadionu Malšovické arény, kde bude možné provozovat nejen fotbal, ale i jiné sporty, jako např. atletiku.

Hokejový klub Královští lvi Hradec Králové a. s.

Město Hradec Králové je stoprocentním vlastníkem Hokejového klubu Královští lvi.

Mountfield HK a.s.

Tento hokejový klub hraje vysokou ligu, avšak jsou tu i týmy mladších žáků až juniorů. Tréninky probíhají ve dvou halách FORTUNY arény, kterou provozují Královští lvi Hradec Králové a.s.

9.3 Sportovní subjekty pobírající podporu z rozpočtu města Hradec Králové

Mezi subjekty z největší podporou města patří:

TJ Sokol Hradec Králové

V TJ Sokol Hradec Králové si na své přijdou milovníci kanoistiky, atletiky, jógy, juda, kulečnicku, sportovní gymnastiky, ale i milovníci šachů či aerobiku.

TJ Sokol Třebeš

Je spolek provozující fotbal. Hřiště, na kterém trénují a hrají zápasy, je vlastněno TJ Sokol Třebeš. Najdeme zde členy všech věkových kategorií obou pohlaví.

TJ Slavia HK

TJ Slavia Hradec Králové je občanský spolek a zároveň jedna z největších tělovýchovných jednot v tomto okrese. Tento spolek provozuje sportovní halu v Orlické kotlině. Venkovní prostory spolku byly smluvně převedeny do majetku Statutárního města Hradec Králové a to v roce 2007. Nabízí sporty jako moderní gymnastiku, zápas, orientační běh, házenou, nohejbal a další.⁴⁷

Taneční skupina T-BASS HK

Taneční skupina byla založena roku 1997 a již od vzniku se věnuje street dance. Taneční lekce jsou pro všechny věkové kategorie.

Gabriela Bašková

Zakladatelka klubu AC HIP HOP působící jako fyzická osoba. Nabízí kurzy pro děti a těhotné maminky.

9.4 Výše poskytnutých příspěvků v oblasti sportu v roce 2014

Město Hradec Králové poskytuje každoročně do oblasti sportu příspěvky na rozvoj a údržbu sportovišť, na sportovní akce, na činnost sportovních organizací a na podporu vrcholového a výkonnostního sportu. Následující tabulka znázorňuje výše jednotlivých příspěvků v roce 2014.

Druh příspěvku	Výše příspěvku v roce 2014
Příspěvek na rozvoj a údržba sportovišť	2 800 000 Kč
Příspěvek na činnost sportovních organizací	13 518 600 Kč
Příspěvek na sportovní akce	1 080 000 Kč
Příspěvek na vrcholový a výkonnostní sport	485 000 Kč

Tabulka č. 10: Výše poskytnutých příspěvků v městě Hradec Králové
Zdroj: vlastní zpracování

⁴⁷ Srov. Úvod. *TJ Slavia* [online]. Dostupné z: <http://www.slaviahk.cz/>

9.5 Celkové výdaje do oblasti sportu v letech 2010 – 2014

Následující tabulka znázorňuje přehled celkových příjmů, celkových výdajů a výdajů do oblasti sportu v roce 2014.

Rok	Celkové příjmy	Celkové výdaje	Výdaje do oblasti sportu
2014	1 798 718 500,-	1 798 718 500,-	144 287 000,-
2013	1 857 022 000,-	2 130 754 000,-	227 125 000,-
2012	2 321 475 000,-	2 449 200 000,-	531 829 000,-
2011	2 643 997 000,-	2 477 236 000,-	253 906 800,-
2010	2 281 592 000,-	2 479 788 000,-	344 157 000,-

Tabulka č. 11: Výše poskytnutých příspěvků v městě Hradec Králové v letech 2010 – 2014

Zdroj: vlastní zpracování

Vysoké částky u výdajů do oblasti sportu jsou způsobeny investičními výdaji na rekonstrukce a opravy sportovních zařízení vlastněné městem. Např. nejvyšší částka v roce 2012 zahrnuje investiční výdaje v hodnotě cca 389 000 000,- Kč. Velké investiční výdaje byly i v letech ostatních, a to v roce 2013 101 milionů, 2011 123 milionů a v roce 2010 170 milionů. V roce 2014 velké investiční výdaje plánované nebyly. Město v tomto roce dokonce hospodařilo s vyrovnaným rozpočtem. Po odečtení těchto mimořádných investičních výdajů jsou výše výdajů do oblasti sportu v každém roce podobné.

10 Porovnání výdajů na oblast sportu

10.1 Příjmy a výdaje jednotlivých měst v roce 2014

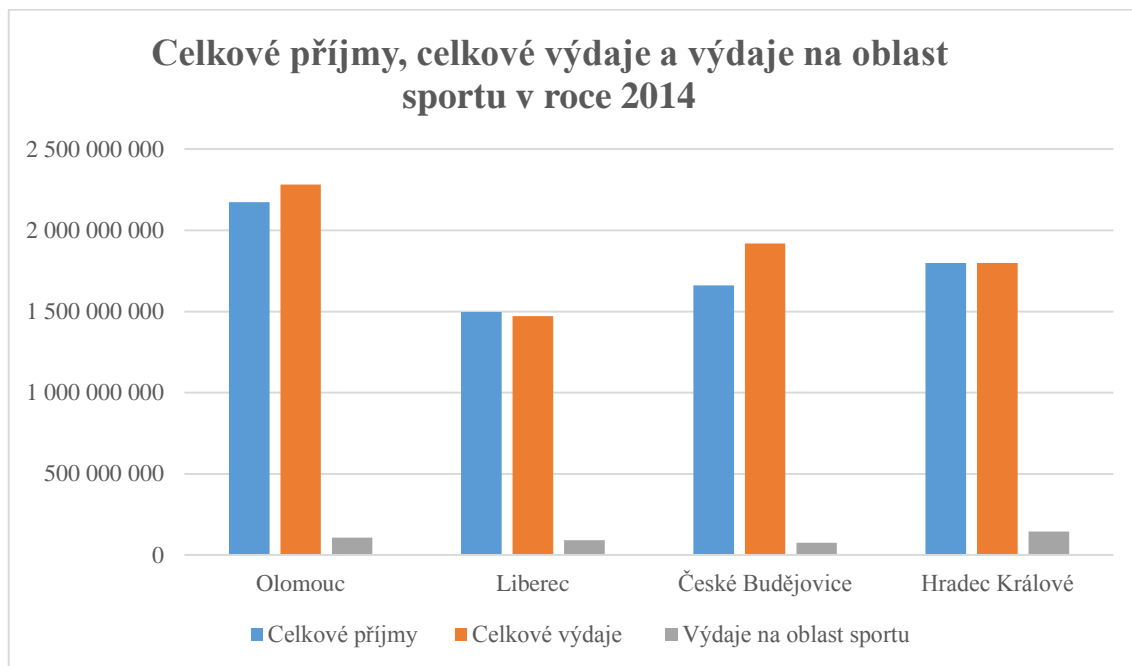
Jak můžeme vidět v následující tabulce, celkové příjmy a výdaje jsou i v případě podobně velkých měst podle počtu obyvatel velmi rozdílné.

Město	Příjmy v roce 2014	Výdaje v roce 2014
Statutární město Olomouc	2 172 861 000,- Kč	2 281 820 000,- Kč
Statutární město Liberec	1 497 814 282,- Kč	1 472 414 341,- Kč
Statutární město České Budějovice	1 660 578 000,- Kč	1 919 397 000,- Kč
Statutární město Hradec Králové	1 798 718 500,- Kč	1 798 718 500,- Kč

Tabulka č. 12: Celkové příjmy a výdaje v jednotlivých městech v roce 2014

Zdroj: vlastní zpracování

Údaje uvedené v tabulce jsou pro lepší názornost přeneseny do následujícího grafu, kde jsou navíc přidány výdaje na oblast sportu.



Graf č. 1: Celkové příjmy a výdaje, výdaje do oblasti sportu v roce 2014
Zdroj: vlastní zpracování

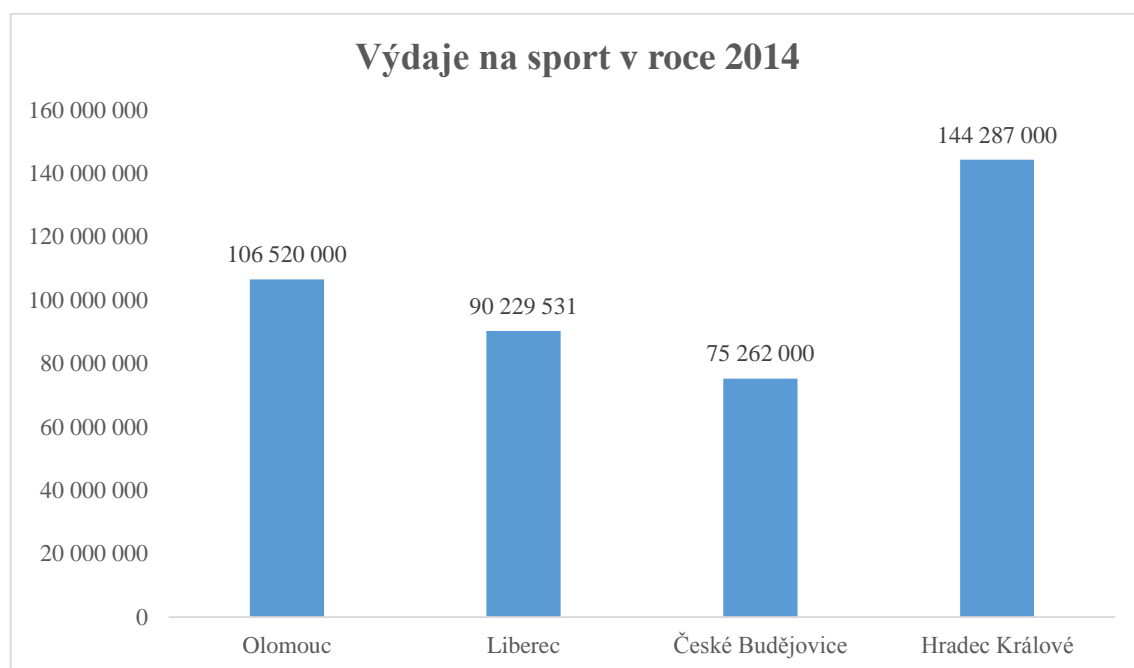
10.2 Porovnání celkových výdajů na oblast sportu s celkovými příjmy a výdaji za rok 2014

Pokud předešlé údaje vyjádříme v procentech, zjistíme, že nejvíce procent všech výdajů (popř. příjmů), které plynou do oblasti sportu, poskytuje město Hradec Králové. Oproti Českým Budějovicím, které z tohoto porovnání vyšly nejhůře, se jedná o více jak 100% rozdíl.

Město	Celkové výdaje na oblast sport	Procent vynaložených za sport z celkových příjmů	Procent vynaložených za sport z celkových výdajů
Statutární město Olomouc	106 520 000,- Kč	4,9 %	4,67 %
Statutární město Liberec	90 229 531,- Kč	6,02 %	6,13 %
Statutární město České Budějovice	75 262 000,- Kč	4,53 %	3,92 %
Statutární město Hradec Králové	144 287 000,- Kč	8 %	8 %

Tabulka č. 13: Procentuální vyjádření výdajů na sport
Zdroj: vlastní zpracování

Následující graf znázorňuje výdaje na sport v roce 2014 ve všech zkoumaných městech.



Graf č. 2: Výdaje do oblasti sportu v roce 2014

Zdroj: vlastní zpracování

10.3 Počet registrovaných sportovců a sportovních subjektů

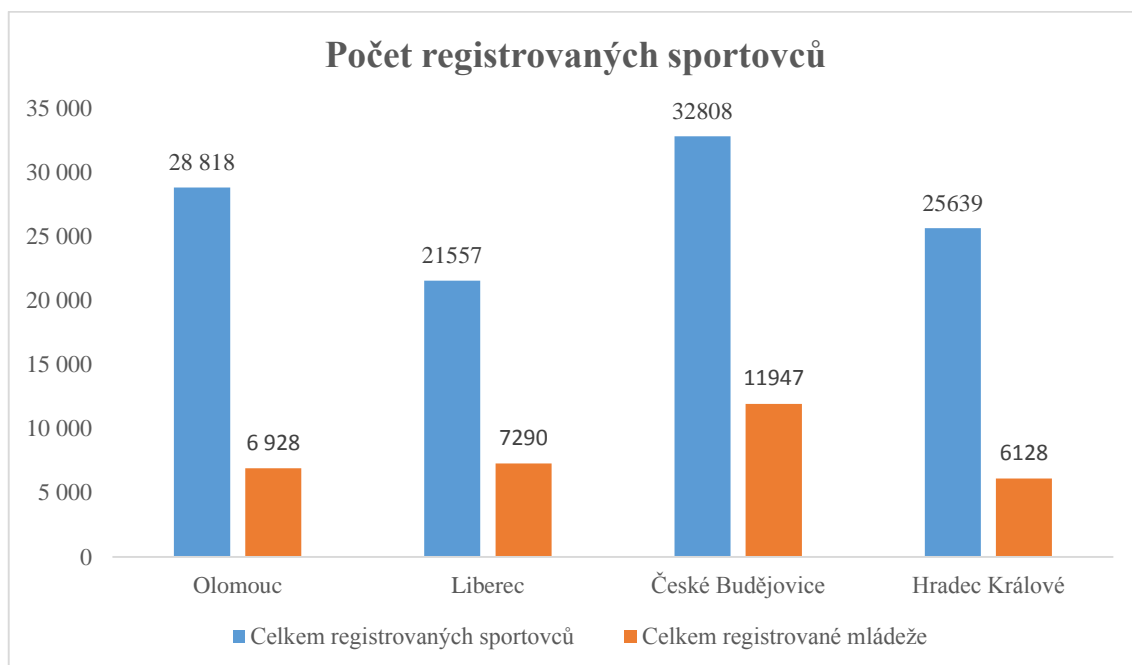
Následující tabulka znázorňuje počty registrovaných sportovců a sportovních subjektů pod Českou unii sportu, která zastřešuje téměř všechny sportovní kluby a tělovýchovné jednoty v České republice. Tabulka zachycuje nejaktuálnější data, a to k 31. 12. 2013. V tabulce jsou uvedeny údaje jednotlivých okresů, jelikož je předpoklad, že většina sportů sídlí a je provozováno v okresním městě.

Město	Celkem registrovaných sportovců	Celkem registrované mládeže	Počet tělovýchovných jednot a sportovních klubů
Okres Olomouc	28 818	6 928	180
Okres Liberec	21 557	7 290	153
Okres České Budějovice	32 808	11 947	215
Okres Hradec Králové	25 639	6 128	162

Tabulka č. 14: Registrovaní sportovci a sportovní subjekty v jednotlivých okresech

Zdroj: vlastní zpracování

Údaje uvedené v předešlé tabulce znázorňuje následující graf. České Budějovice, které ze všech porovnávaných měst mají nejméně obyvatel (92 904 000) mají nejvíce registrovaných sportovců.



Graf č. 3: Počet registrovaných sportovců

Zdroj: vlastní zpracování

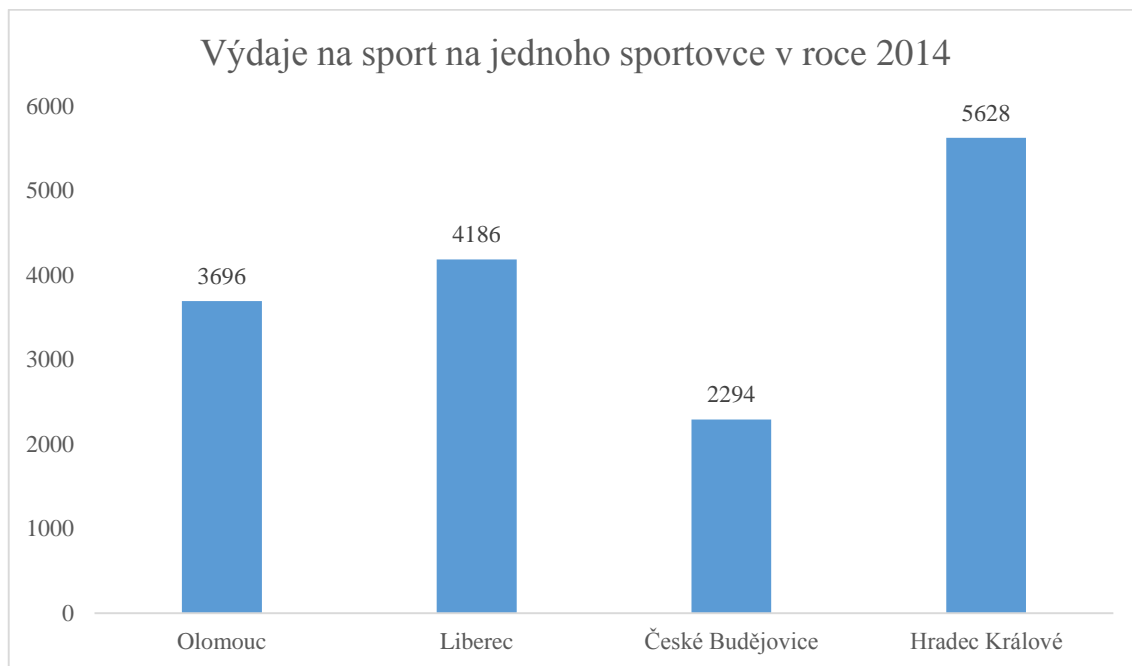
Následující tabulka zachycuje podíl celkových výdajů do oblasti sportu s celkovým počtem registrovaných sportovců a s celkovým počtem registrovaných sportovních subjektů. Výdaje na jednoho registrovaného sportovce korespondují s celkovými výdaji na sport, odchylka nastává v případě celkových výdajů na jeden sportovní subjekt, kdy město Olomouc vyšlo lépe než město Liberec.

Město	Výdaje na sport na jednoho registrovaného sportovce.	Výdaje na sport na jeden registrovaný sportovní subjekt.
Okres Olomouc	3 696 Kč	591 777 Kč
Okres Liberec	4 186 Kč	589 735 Kč
Okres České Budějovice	2 294 Kč	350 056 Kč
Okres Hradec Králové	5 628 Kč	890 660 Kč

Tabulka č. 15: Výdaje na jednoho sportovce a jeden sportovní subjekt

Zdroj: vlastní zpracování

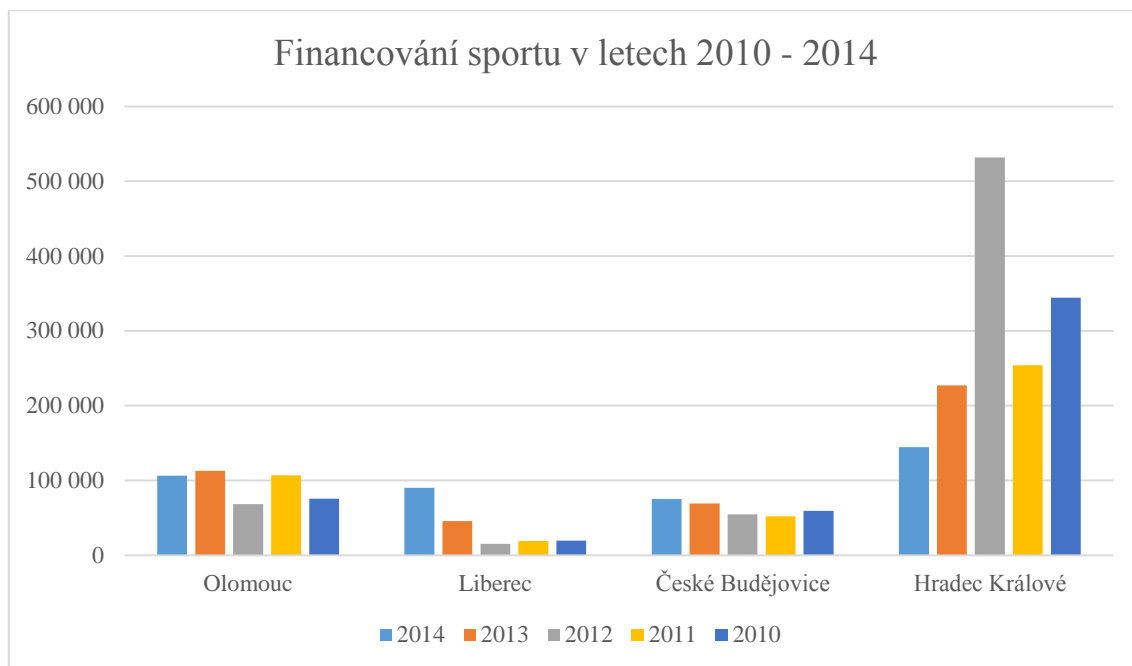
Následující graf znázorňuje údaje z předešlé tabulky, tedy podíl výdajů na oblast sportu s celkovým počtem registrovaných sportovců.



Graf č. 4: Výdaje na sport na jednoho sportovce
Zdroj: vlastní zpracování

10.4 Porovnání výdajů v oblasti sportu v letech 2010 – 2014 ve všech zkoumaných městech

Výše poskytovaných příspěvků v letech 2010 až 2014 ve všech čtyřech zkoumaných městech znázorňuje následující graf. Můžeme vidět, že částky jsou velmi rozdílné nejen v jednotlivých městech, ale i různých letech v rámci jednoho města. Vysoké výkyvy těchto částek jsou způsobeny jednorázovými investičními výdaji vynaloženými na opravy a rekonstrukce sportovních subjektů, které nejsou pouze v majetku města, ale i majetkem sportovních klubů a tělovýchovných jednot. Rozdílné výše těchto poskytnutých příspěvků v jednotlivých městech jsou zkresleny hospodařením společností, které vlastní nebo spoluvlastní města. Ty jsou ve většině případů zřizovány za účelem spravování sportovních subjektů.



Graf č. 5: Financování sportu v letech 2010 - 2014
 Zdroj: vlastní zpracování

ZÁVĚR

Cílem bakalářské práce bylo porovnat financování sportu statutárními městy Olomouc, Liberec, České Budějovice a Hradec Králové. Financování bylo porovnáno hned z několika pohledů. Jednak podle celkových výdajů do oblasti sportu z rozpočtů měst za období od roku 2010 do roku 2014. Dále jsem porovnával množství vynaložených prostředků na jednoho registrovaného sportovce na daném území a v neposlední řadě jsem porovnával množství vynaložených prostředků s ohledem na počet registrovaných sportovních subjektů v jednotlivých městech. Ve svém hodnocení jsem se ještě věnoval zjištění kolik procent, z celkového množství výdajů, je věnováno na sport.

Z tohoto porovnání vyšlo nejlépe město Hradec Králové, které vynakládá největší prostředky na financování sportu ze svého rozpočtu. A to s ohledem na počet registrovaných sportovců i na počet sportovních subjektů. Co se týká procentuálního vyjádření je toto číslo ze všech sledovaných měst také nejvyšší.

ANOTACE

Příjmení a jméno autora:	Jan Smejkal
Instituce:	Moravská vysoká škola Olomouc
Název práce v českém jazyce:	Porovnání financování oblasti sportu statutárními městy Olomouc, Liberec, České Budějovice a Hradec Králové.
Název práce v anglickém jazyce:	A comparison of finance input to the sports sector in cities Olomouc, Liberec, Ceske Budejovice and Hradec Kralove.
Vedoucí práce:	Ing. Lucie Meixnerová, Ph.D.
Počet stran:	50
Počet příloh:	0
Rok obhajoby:	2015
Klíčová slova v českém jazyce:	porovnání financování sportu, statutární města, Olomouc, Liberec, Hradec Králové, České Budějovice, rozpočet
Klíčová slova v anglickém jazyce:	comparison of finances in sport sectors, statutory cities, Olomouc, Liberec, Hradec Kralove, Ceske Budejovice, cities' budgets

Abstrakt:

Tato bakalářská práce se zabývá porovnáním financování oblasti sportu statutárními městy Olomouc, Liberec, České Budějovice a Hradec Králové. Cíl této práce je dosažen na základě porovnání zjištěných dat získaných z rozpočtů jednotlivých statutárních měst. V závěru této práce jsou shrnuta zjištěná data, která mohou posloužit zástupcům jednotlivých měst.

Abstract:

This bachelor thesis presents a comparison of the sports sector financing in the statutory cities of Olomouc, Liberec, Ceske Budejovice and Hradec Kralove. The aim of this thesis is achieved by comparing identified data extracted from the budgets of the various cities. At the end of the thesis is the applicable summarized data representing the aforementioned cities.

LITERATURA A PRAMENY

SEZNAM LITERATURY

1. CÍSAŘOVÁ, Eliška a Jan PAVEL. *Průvodce komunálními rozpočty, aneb jak může informovaný občan střežit obecní pokladnu*. Praha: Transparency International - Česká republika, 2008, 94 s. ISBN 978-808-7123-065.
2. NOVOTNÝ, Jiří. *Sport v ekonomice*. Vyd. 1. Praha: Wolters Kluwer Česká republika, 2011, 512 s. ISBN 978-80-7357-666-0.
3. PROVAZNÍKOVÁ, Romana a Olga SEDLÁČKOVÁ. *Financování měst, obcí a regionů: teorie a praxe*. 2. aktualiz. a rozš. vyd. Praha: Grada Publishing, 2009, 304 s. ISBN 978-80-247-2789-9.

SEZNAM ELEKTRONICKÝCH ZDROJŮ

1. Co je ČUS. *Česká unie sportu* [online]. 2014 [cit. 2015-03-16]. Dostupné z: <http://www.cuscz.cz/o-nas/co-je-cus.html>
2. Jak číst rozpočet obce. *Rozpočet obce* [online]. [cit. 2015-03-17]. Dostupné z: <http://www.rozpocetobce.cz/jak-cist-rozpocet-obce>
3. Jak funguje sportovní klub?. *Česká unie sportu* [online]. [cit. 2015-03-16]. Dostupné z: <http://www.cuscz.cz/sluzby-servis/jak-funguje-sportovni-klub.html>
4. MŠMT, ČOV. *Analýza financování sportu v České republice*. [online]. 2009 [cit. 2015-03-16]. Dostupné z: <http://www.olympic.cz/financovani/financovani-sportu/odkazy.html>
5. Obyvatelstvo. *Český statistický úřad* [online]. 2014 [cit. 2015-03-17]. Dostupné z: http://www.czso.cz/csu/redakce.nsf/i/obyvatelstvo_lide
6. Centru. *A-styl Centrum Liberec* [online]. 2010 [cit. 2015-03-17]. Dostupné z: <http://www.astyl.cz/astyl-centrum/o-centru/>
7. Oddíly. *Sportovní klub policie České Budějovice* [online]. 2012 [cit. 2015-03-17]. Dostupné z: <http://www.skpcb.cz/>
8. Oddíly - sportovní. *T. J. Sokol České Budějovice* [online]. 2013 [cit. 2015-03-17]. Dostupné z: <http://www.sokol-cbu.cz/sokolcb/oddil/sportovni/>
9. O městě. *Statutární město Olomouc: oficiální informační portál* [online]. 2012 [cit. 2015-03-17]. Dostupné z: <http://www.olomouc.eu/o-meste>

10. O nás. *Sport aerobic Liberec* [online]. 2011 [cit. 2015-03-17]. Dostupné z: <http://www.sportaerobicliberec.cz/o-nas.php>
11. O nás. *Takt Liberec* [online]. 2015 [cit. 2015-03-17]. Dostupné z: <http://www.takt-lbc.com/index.php/o-nas/tanecni-skola>
12. Pokyny EU pro pohybovou aktivitu. [online]. 2008 [cit. 2015-03-16]. Dostupné z: <http://www.msmt.cz/sport/pokyny-eu-pro-pohybovou-aktivitu>
13. Profil města. *Statutární město Olomouc: oficiální informační portál* [online]. 2012 [cit. 2015-03-17]. Dostupné z: <http://www.olomouc.eu/podnikatel/profil-mesta-a-informace-pro-investory/profil-mesta/zakladni-informace>
14. SK Mladé. *České Budějovice každý den* [online]. 2015 [cit. 2015-03-17]. Dostupné z: http://www.inbudejovice.cz/10_13084_sk-mlade-ceske-budejovice/
15. Sportovní objekty a areály ve vlastnictví SML a městských organizací. *Statutární město Liberec* [online]. 2014 [cit. 2015-03-17]. Dostupné z: <http://www.liberec.cz/cz/magistrat-radnice/odbory-magistratu/odbor-sportu-cestovniho-ruchu/sportovni-objekty-arealy-ve-vlastnictvi-sml-mestskych-organizaci/>
16. Sportovní oddíl. *Trampolíny Liberec* [online]. 2015 [cit. 2015-03-17]. Dostupné z: <https://trampolinypatrman.cz/oddil>
17. Úvod. *TJ Slavia* [online]. 2015 [cit. 2015-03-17]. Dostupné z: <http://www.slaviahk.cz/>
18. Úvodní strana. *Sportovní Klub Ještěd* [online]. 2011 [cit. 2015-03-17]. Dostupné z: <http://www.skjested.cz/>
19. Zimní stadion. *Hradec Králové.cz: město na dlani* [online]. 2015 [cit. 2015-03-17]. Dostupné z: <http://kultura.hrdeckralove.cz/instituce/zimni-stadion-13274/>

SEZNAM OBRÁZKŮ

Obrázek č. 1: Členská základna ČUS.....	8
Obrázek č. 2: Vztah mezi běžným a kapitálovým rozpočtem.....	14
Obrázek č. 3: Fáze rozpočtového procesu.....	16
Obrázek č. 4: Příjmy do rozpočtu.....	17

SEZNAM GRAFŮ

Graf č. 1: Celkové příjmy a výdaje, výdaje do oblasti sportu v roce 2014.....	39
Graf č. 2: Výdaje do oblasti sportu v roce 2014.....	40
Graf č. 3: Počet registrovaných sportovců.....	41
Graf č. 4: Výdaje na sport na jednoho sportovce.....	42
Graf č. 5: Financování sportu v letech 2010 – 2014.....	43

SEZNAM TABULEK

Tabulka č. 1: Schéma běžného rozpočtu.....	13
Tabulka č. 2: Schéma kapitálového rozpočtu.....	15
Tabulka č. 3: Počet obyvatel.....	21
Tabulka č. 4: Výše poskytnutých příspěvků v městě Olomouc.....	25
Tabulka č. 5: Výše poskytnutých příspěvků v městě Olomouc v letech 2010 – 2014.....	25
Tabulka č. 6: Výše poskytnutých příspěvků v městě Liberec.....	30
Tabulka č. 7: Výše poskytnutých příspěvků v městě Liberec v letech 2010 – 2014.....	30
Tabulka č. 8: Výše poskytnutých příspěvků v městě České Budějovice.....	33
Tabulka č. 9: Výše poskytnutých příspěvků v městě České Budějovice v letech 2010 – 2014.....	34
Tabulka č. 10: Výše poskytnutých příspěvků v městě Hradec Králové.....	37
Tabulka č. 11: Výše poskytnutých příspěvků v městě Hradec Králové v letech 2010 – 2014.....	38
Tabulka č. 12: Celkové příjmy a výdaje v jednotlivých městech v roce 2014.....	38
Tabulka č. 13: Procentuální vyjádření výdajů na sport.....	39
Tabulka č. 14: Registrovaní sportovci a sportovní subjekty v jednotlivých okresech.....	40
Tabulka č. 15: Výdaje na jednoho sportovce a jeden sportovní subjekt.....	41