



Ekonomická
fakulta
Faculty
of Economics

Jihočeská univerzita
v Českých Budějovicích
University of South Bohemia
in České Budějovice

Jihočeská univerzita v Českých Budějovicích

Ekonomická fakulta

Katedra účetnictví a financí

Bakalářská práce

Analýza nákladů,
výnosů a výsledku hospodaření
v kapitálové společnosti

Vypracovala: Libuše Brambůrková

Vedoucí práce: Ing. Hana Hlaváčková

České Budějovice 2023

JIHOČESKÁ UNIVERZITA V ČESKÝCH BUDĚJOVICÍCH

Ekonomická fakulta
Akademický rok: 2021/2022

ZADÁNÍ BAKALÁŘSKÉ PRÁCE

(projektu, uměleckého díla, uměleckého výkonu)

Jméno a příjmení: Libuše BRAMBŮRKOVÁ
Osobní číslo: E20216
Studijní program: B0411A050005 Finance a účetnictví
Téma práce: Analýza nákladů, výnosů a výsledku hospodaření v kapitálové společnosti
Zadávající katedra: Katedra účetnictví a financí

Zásady pro vypracování

Cíl práce:

Provést analýzu nákladů, výnosů a výsledku hospodaření ve vybrané kapitálové společnosti, navrhnout možná opatření na úspory nákladů, na zvýšení výnosů a zjistit jejich vliv na výsledek hospodaření.

Rámcová osnova:

1. Charakteristika a klasifikace nákladů.
2. Charakteristika a klasifikace výnosů.
3. Daňová uznatelnost nákladů a výnosů.
4. Výsledek hospodaření, jeho struktura.
5. Charakteristika vybrané kapitálové společnosti.
6. Analýza nákladů, výnosů a výsledku hospodaření u vybrané kapitálové společnosti.
7. Zhodnocení výsledku hospodaření.
8. Návrh opatření na úsporu nákladů a zvýšení výnosů.

Rozsah pracovní zprávy: 40-50 stran formátu A4

Rozsah grafických prací:

Forma zpracování bakalářské práce: tištěná


Seznam doporučené literatury:

1. Fibírová, J., Šoljaková, L., Wagner, J., & Petera, P. (2020). *Manažerské účetnictví: nástroje a metody*. Praha: Wolters Kluwer.
2. Hruška, V. (2022). *Účetní případy pro praxi 2022*. Praha: Grada Publishing.
3. Chalupa, R., Kadlec, J., Pilátová, J., Procházková, D., Sedlák, R., Skálová, J. et al. (2021). *Abeceda účetnictví pro podnikatele 2021*. Olomouc: ANAG.
4. Králová, M. (2020). *Zákon o účetnictví s komentářem: s účinností od 1.1.2020*. Praha: Grada Publishing.
5. Marková, H. (2021). *Daňové zákony 2021: úplná znění platná k 1. 1. 2021: očetně daňového balíčku*. Praha: Grada Publishing.
6. Ryněš, P. (2022). *Podvojný účetnictví a účetní závěrka: Průvodce podvojným účetnictvím k 1. 1. 2022*. Olomouc: ANAG.

Vedoucí bakalářské práce:

Ing. Hana Hlaváčková
Katedra účetnictví a financí

Datum zadání bakalářské práce: 17. ledna 2022
Termín odevzdání bakalářské práce: 14. dubna 2023


doc. Dr. Ing. Dagmar Škodová Parmová
děkanka

JIHOČESKÁ UNIVERZITA
V ČESKÝCH BUDĚJOVICÍCH
EKONOMICKÁ FAKULTA
Studentská 13 (1)
370 05 České Budějovice


doc. Ing. Milan Jílek, Ph.D.
vedoucí katedry

V Českých Budějovicích dne 17. ledna 2022

Prohlášení

Prohlašuji, že bakalářskou práci na téma „Analýza nákladů, výnosů a výsledku hospodaření v kapitálové společnosti“ jsem vypracovala samostatně pouze s použitím pramenů a literatury uvedených v seznamu citované literatury.

Prohlašuji, že v souladu s § 47b zákona č. 111/1998 Sb. v platném znění souhlasím se zveřejněním své bakalářské práce, a to – v nezkrácené podobě elektronickou cestou ve veřejně přístupné části databáze STAG provozované Jihočeskou univerzitou v Českých Budějovicích na jejích internetových stránkách, a to se zachováním mého autorského práva k odevzdanému textu této kvalifikační práce. Souhlasím dále s tím, aby toutéž zveřejněny posudky školitele a oponentů práce i záznam o průběhu a výsledku obhajoby kvalifikační práce. Rovněž souhlasím s porovnáním textu mé kvalifikační práce s databází kvalifikačních prací Theses.cz provozovanou Národním registrem vysokoškolských kvalifikačních prací a systémem na odhalování plagiátů.

V Českých Budějovicích dne 14. 4. 2023

.....

Libuše Brambůrková

Poděkování

Tímto bych ráda poděkovala své vedoucí paní Ing. Haně Hlaváčkové za odborné vedení, trpělivost a ochotu, kterou mi při průběhu zpracování bakalářské práce věnovala. Také bych chtěla poděkovat Stanislavu Dománkovi, který mi ochotně poskytnul všechny potřebné informace k mé praktické části bakalářské práce.

Obsah

1	Úvod	11
2	Literární rešerše	12
2.1	Charakteristika nákladů a výnosů	12
2.1.1	Náklady	12
2.1.2	Výnosy	12
2.2	Členění nákladů a výnosů	13
2.2.1	Účelové členění nákladů a výnosů.....	13
2.2.2	Druhové členění nákladů a výnosů.....	14
2.2.3	Kombinace účelového a druhového členění	16
2.2.4	Členění z hlediska věcné a časové souvislosti.....	17
2.2.5	Členění z kalkulačního hlediska	17
2.2.6	Členění nákladů na fixní a variabilní	17
2.2.7	Členění podle místa vzniku a odpovědnosti za jejich vznik	18
2.2.8	Členění nákladů a výnosů dle daňové uznatelnosti	18
2.3	Zásady pro účtování nákladů a výnosů	20
2.4	Syntetická a analytická evidence	21
2.5	Časové rozlišení nákladů a výnosů	22
2.5.1	Náklady příštích období.....	23
2.5.2	Komplexní náklady příštích období.....	24
2.5.3	Příjmy příštích období	24
2.5.4	Výdaje příštích období.....	24
2.5.5	Výnosy příštích období.....	24
2.6	Výsledek hospodaření	25
2.6.1	Rozdělení výsledku hospodaření	26
2.6.2	Rezervní fond.....	27
2.6.3	Vypořádání zisku v jednotlivých kapitálových společnostech	27
2.6.4	Vypořádání ztráty	28
3	Metodika.....	29
4	Praktická část.....	30
4.1	Charakteristika společnosti	30
4.2	Historie společnosti.....	31
4.3	Evidence nákladů a výnosů podniku.....	31
4.3.1	Účtová třída 5 - Náklady.....	32

4.3.2	Účtová třída 6 - Výnosy	34
4.4	Analýza nákladů a výnosů před právnickou osobou.....	35
4.4.1	Celkové náklady	35
4.4.2	Celkové výnosy.....	39
4.5	Analýza nákladů a výnosů v 2. čtvrtletí v letech 2020 -2022	42
4.5.1	Náklady.....	43
4.5.2	Výnosy	48
4.6	Analýza výsledku hospodaření	51
4.6.1	Účetní výsledek hospodaření	51
4.6.2	Transformace na základ daně	52
4.6.3	Čistý výsledek hospodaření a jeho zhodnocení	52
4.7	Zhodnocení výsledku hospodaření a návrh opatření na úsporu nákladů a zvýšení výnosů.....	53
5	Závěr.....	56
6	Summary.....	58
7	Seznam použitých zdrojů	59
8	Seznam tabulek a grafů	
9	Seznam příloh	
10	Přílohy	

1 Úvod

Bakalářská práce se bude zabývat analýzou nákladů, výnosů a výsledku hospodaření v kapitálové společnosti. Cílem této práce bude analyzovat náklady, výnosy a výsledek hospodaření ve vybrané kapitálové společnosti, navrhnout možná opatření na úspory nákladů, zvýšení výnosů a zjistit jejich vliv na výsledek hospodaření.

Tato bakalářská práce bude rozdělena do dvou částí, a to na teoretickou a praktickou. Teoretická část práce se bude věnovat charakteristice a členění nákladů a výnosů, které jsou základními faktory pro hodnocení hospodaření podniku, zásadám pro účtování nákladů a výnosů a časovému rozlišení. Další kapitola teoretické části se bude zaměřovat na výsledek hospodaření, který je důležitým ukazatelem úspěšnosti podniku.

V úvodu praktické části této práce bude provedena charakteristika podniku, jenž byl zvolen jako předmět zkoumání. Tato konkrétní firma je společností s ručením omezeným specializující se na podnikání v oblasti silniční motorové dopravy. Její hlavní činností je přeprava zboží. Charakteristika podniku poskytne důležité informace, které budou nedílnou součástí práce. Na základě získaných dat bude provedena analýza nákladů a výnosů v konkrétních sledovaných letech. V rámci této analýzy budou charakterizovány nákladové a výnosové účty používané v účetní jednotce. Dále bude provedena horizontální a vertikální analýza nákladů a výnosů, což umožní identifikaci klíčových faktorů ovlivňující hospodaření společnosti ve sledovaných letech. Tyto analýzy budou důležité pro navržení konkrétních opatření na úspory nákladů a zvýšení výnosů, což přispěje ke zlepšení hospodářského výsledku podniku. Kromě toho bude také provedena analýza výsledků hospodaření, která poskytne celkový obraz o hospodaření společnosti ve sledovaných letech.

2 Literární rešerše

2.1 Charakteristika nákladů a výnosů

„Náklady a výnosy upravuje v souladu se zákonem č. 563/1991 Sb., v návaznosti na vyhlášku č. 500/2002 Sb. Český účetní standard č. 019.“ (Skálová & Suková, 2021)

„Náklady a výnosy jsou pro účetní jednotky, které vedou účetnictví zásadní pojmy; účtování o nákladech a výnosech spoluvytváří předmět účetnictví (viz § 2 ZoÚ).“ (Chalupa et al., 2018)

Pro stanovení hospodářského výsledku účetní jednotky jsou náklady a výnosy klíčové, proto je důležité sledovat jejich vývoj nejen celkově, ale i v podrobném členění. Evidence nákladů a výnosů poskytuje důležité informace pro úspěšné rozhodování a řízení činností podniku. Náklady a výnosy je nutné rozlišovat od výdajů a příjmů. Výdaje představují snížení finančních prostředků bez souvislosti s konkrétními výkony. Například platba za zakoupení materiálu se počítá jako výdaj peněz, hodnota materiálu se započítá do nákladů ve chvíli, kdy je spotřebován. Příjmy jsou definovány jako přírůstky peněžních prostředků. Pokud účetní jednotka přijala platbu za faktury od odběratele, není to pro ni výnos, je to příjem. (Štohl, 2018)

Při účtování je velmi důležité zaznamenávat náklady a výnosy do toho období, se kterým věcně a časově souvisí. V účetnictví se zajišťuje věcná a časová souvislost nákladů a výnosů pomocí účtů časového rozlišení, rezerv a dohadných účtů. (Ryneš, 2019)

2.1.1 Náklady

Podle Štereka a Otrusinové (2021) jsou náklady definovány jako vstupy do podnikatelské činnosti podniku, které snižují hospodářský prospěch účetní jednotky, a to buď zvýšením závazků, nebo snížením aktiv.

Náklady jsou v účetní osnově pro podnikatelské subjekty zahrnuty v 5. účtové třídě. Zvýšení nákladů se účtuje na stranu Má Dáti, naopak snížení nákladů se účtuje na stranu Dal. (Skálová & Suková, 2021)

2.1.2 Výnosy

Výnosy jsou známé jako výstupy z hospodářské činnosti účetní jednotky, které vedou ke zlepšení jejího hospodářského prospěchu, a to buď snížením závazků, anebo zvýšením

aktiv. (Šteker & Otrusínová, 2021) Podle Štohl (2018) jsou výnosy prodané výkony účetní jednotky v peněžním vyjádření.

Výnosy jsou v účetní osnově zachyceny v 6. účtové třídě. Výnosy se evidují na straně Dal, a to v případě přírůstku a na straně Má Dáti se účtují položky, které snižují výnosy. (Skálová & Suková, 2021)

2.2 Členění nákladů a výnosů

Náklady a výnosy může společnost členit podle různých kritérií a z několika hledisek. (Štohl, 2018)

2.2.1 Účelové členění nákladů a výnosů

Tento pojem je velmi rozsáhlý. Náklady a výnosy jsou tříděné hned z několika hledisek, v závislosti na tom, ke kterému účelu byly vynaloženy. Může to být třídění podle výrobků, zakázek, činností nebo středisek. Náklady a výnosy ve finančním účetnictví jsou děleny na provozní a finanční. (Skálová & Suková, 2021)

Výsledek hospodaření se podle tohoto členění vykazuje jako součet výsledku hospodaření z provozní činnosti a výsledku hospodaření z finanční činnosti. (Skálová & Suková, 2021)

Provozní náklady a výnosy

Jedná se o náklady a výnosy, které mají souvislost s běžnou činností podniku. Odráží důvody, proč byla účetní jednotka založena. (Štohl, 2018)

Provozní náklady jsou v účtové osnově pro podnikatele zobrazeny v účtových skupinách 50 až 55 a 58. (Štohl, 2018) Součástí provozních nákladů jsou například nakoupené služby, spotřebované nákupy, osobní náklady, daně a poplatky, odpisy dlouhodobého majetku, poskytnuté hmotné dary atd. (Novotný, 2022)

Provozní výnosy jsou v účtové osnově zaznamenány v účtových skupinách 60 až 64. (Štohl, 2018) Do této skupiny patří především výnosy za poskytnuté služby, prodané výrobky, zboží. Dále například tržby z prodeje dlouhodobého majetku, přijaté hmotné dary, mimořádné výnosy z provozní činnosti atd. (Novotný, 2022)

Finanční náklady a výnosy

Podle Hinke a Bárkové (2017) jsou finanční náklady a výnosy spojené s vlastnictvím finančního majetku společnosti.

Finanční náklady jsou v účtové osnově zachyceny v účtových skupinách 56 a 57. (Štohl, 2018) Jedná se například o placené úroky, kurzové ztráty, bankovní poplatky, pojistné nebo poskytnuté finanční dary atd. (Novotný, 2022)

Finanční výnosy jsou v účtové osnově promítnuty v účtové skupině 66. (Hinke & Bárková, 2017) Jako finanční výnosy jsou brány například přijaté úroky, výnosy z prodeje cenných papírů, přijaté finanční dary, kurzové zisky. (Novotný, 2022)

2.2.2 Druhé členění nákladů a výnosů

Druhé členění se zaměřuje na sledování prvotní formy nákladů, a to v případě, kdy vstupují do hospodářské činnosti. Vysvětluje, jaké nakupované služby, práce či služby byly spotřebovány, jakých se to konkrétně týkalo aktiv. (Skálová & Suková, 2021)

Podle Českých účetních standardů pro podnikatele (Pilátová, 2021) se náklady účtují v 5. třídě účtové osnovy a jsou rozděleny do těchto účtových skupin:

50 – Spotřebované nákupy

Účtování na účtech této skupiny se provádí v souladu s volbou metody účtování o zásobách. Jedná se o účtování o zásobách způsobem A, nebo způsobem B.

51 – Služby

Účty této účtové skupiny slouží k zaznamenávání nákladů od jiných účetních jednotek, jedná se o externí služby. Výjimkou je účet, který se používá k evidování nákladů na reprezentaci. Na tomto účtu se účtuje o nákladech na reprezentaci a také se zde zahrnují vlastní výkony, které jsou používány pro účely reprezentace. V této účtové skupině se také na příslušném účtu zaznamenávají položky drobného hmotného majetku, o kterém se účetní jednotka dle § 6 odst. 2 písm. b) vyhlášky rozhodla, že není dlouhodobým majetkem.

52 – Osobní náklady

Účty skupiny 52 - Osobní náklady slouží k zaúčtování všech požitků zaměstnanců, včetně příjmů společníků obchodní korporace, kteří vykonávají závislou činnost. Na těchto účtech se zapisují mzdy většinou bez započtení odvodů a daní, tedy v hrubých částkách.

53 – Daně a poplatky

V účtové skupině 53 – Daně a poplatky se účtují náklady spojené s platbami daní, odvodů a jiných podobných finančních plnění, včetně nákladů na soudní poplatky, pokud je účetní

jednotka poplatníkem. Výjimku tvoří daň z příjmů. Ta se účtuje v účtové skupině 59 – Daně z příjmů, převodové účty a rezerva na daň z příjmů, na vrub příslušného účtu. Účtují se zde také doměrky daní z předchozích let.

54 – Jiné provozní náklady

Ve skupině 54 – Jiné provozní náklady se účtuje o rozdílu při prodeji, který vznikl mezi oceněním odepsaného dlouhodobého majetku a mezi jeho oprávkami, o nákladech na pořízení prodaného nedokončeného dlouhodobého hmotného i nehmotného majetku, o ocenění prodaného neodepisovaného dlouhodobého hmotného majetku, o zůstatkové ceně dlouhodobého hmotného a nehmotného majetku, který byl darovaný, o škodách a mankách na majetku účetní jednotky atd.

55 – Odpisy, rezervy, komplexní náklady příštích období a opravné položky v provozní oblasti

Podle Českého účetního standardu pro podnikatele se na odpovídajících účtech této účtové skupiny zaznamenávají odpisy dlouhodobého majetku, goodwillu, oceňovací rozdíl k nabytému majetku, tvorba rezerv (s výjimkou rezervy na daň z příjmů) a opravných položek, které jsou provozního charakteru, jejich použití nebo zrušení, z důvodu nepotřebnosti. Součástí této účtové skupiny jsou také komplexní náklady příštích období.

56 – Finanční náklady

V této skupině se účtuje o nákladech, které vznikly z finanční činnosti účetní jednotky. Příkladem skupiny 56 – Finanční náklady je účtování o prodeji podílů a cenných papírů, o úrocích vůči úvěrovým institucím nebo o kurzovém rozdílu atd.

57 – Rezervy a opravné položky ve finanční oblasti

Do této nákladové skupiny účtové osnovy se účtuje tvorba rezerv, které souvisejí s finančními náklady, použití rezerv nebo jejich zrušení, pokud jsou nepotřebné. Dále do skupiny 57 – Rezervy a opravné položky finančního účetnictví patří vytvoření opravných položek finančního charakteru, jejich použití nebo jejich úplné zrušení, pokud nejsou potřebné.

58 – Změna stavu zásob vlastní činnosti a aktivace

V této účtové skupině se účtuje o zásobách vlastní činnosti, o jejich přírůstcích a úbytcích, v závislosti s vybranou metodou účtování zásob, o snížení provozních nákladů z důvodu vytvoření hmotného, nehmotného majetku nebo zásob vlastní činností.

59 – Daně z příjmů, převodové účty a rezerva na daň z příjmů

Ve skupině 59 – Daně z příjmů, převodové účty a rezerva na daň z příjmů se účtuje o splatné dani, a to k rozvahovému dni, o odložené dani, doměrkách daně za minulá období, o vratkách daně za minulá období. Tato skupina také zahrnuje účtování práva na podíl na zisku nebo povinnosti platit ztrátu vůči společníkům ve veřejné obdobní společnosti nebo komplementářům v komanditní společnosti, účtování o tvorbě rezerv na daň z příjmů a její použití.

Výnosy se podle Českých účetních standardů pro podnikatele účtují v účtové třídě 6, a jsou rozděleny do těchto účtových skupin (Pilátová, 2021):

60 – Tržby za vlastní výkony a zboží

V této účtové skupině se účtuje o tržbách účetní jednotky za prodané výrobky, zboží nebo za poskytnuté služby.

64 – Jiné provozní výnosy

Jedná se o výnosy z provozní činnosti podniku. Například o výnosech, které vzešly z prodeje hmotného a nehmotného dlouhodobého majetku, materiálu, o úrocích z prodlení atd.

66 – Finanční výnosy

V této účtové skupině se účtuje o finančních výnosech účetní jednotky. Mezi finanční výnosy patří prodej podílů nebo cenných papírů, o přijatých úrocích od bank či jiných dlužníků, o přijatých darech finančního charakteru a kurzových rozdílech a o podílech na zisku nebo úrocích, které pocházejí z vlastnictví finančního majetku.

69 – Převodové účty

V účtové skupině 69 – Převodové účty se účtuje o převodu finančních i provozních výnosů.

2.2.3 Kombinace účelového a druhového členění

Podle Dvořákové (2017) oba typy rozdělení nákladů, tj. účelové a druhové, nabízejí uživatelům důležité informace, a proto je nutné, aby účetnictví poskytovalo informace založené na obou těchto přístupech. Zejména ve firmách, které vyrábějí produkty nebo poskytují služby, je nezbytné, aby bylo k dispozici jak účelové, tak i druhové členění zároveň. Pokud se účetní jednotka zaměřuje na členění nákladů podle druhu v rámci svého

finančního účetnictví a používá to k sestavení výsledovky, musí také sledovat náklady související s jednotlivými produkcemi. Zajištění této potřeby může být provedeno:

- a. prostřednictvím syntetických účtů, kdy se sleduje druhové členění nákladů a současně, v rámci analytické evidence, je sledováno účelové členění pro jednotlivé účty nákladových druhů,
- b. tak, že účetní jednotka povede účetnictví ve dvou samostatných okruzích
 - v jednom bude sledováno druhové členění nákladů, zatímco ve druhém bude o nákladech účtováno v členění účelovém.

2.2.4 Členění z hlediska věcné a časové souvislosti

Podle Chalupy (2018) toto členění slouží k rozpoznání nákladů a výnosů podle roku, se kterým věcně a časově souvisí, je rozdělen na:

- náklady a výnosy související s běžným účetním obdobím,
- náklady a výnosy související s minulým účetním obdobím,
- náklady a výnosy související s příštím účetním obdobím.

2.2.5 Členění z kalkulačního hlediska

Toto členění se používá u nákladů na základě jejich míry propojení s určitým výkonem. Členění z kalkulačního hlediska se dělí na náklady přímé a náklady nepřímé. (Chalupa et al., 2018)

Přímé (jednicové) náklady

Přímé náklady jsou specificky spojeny s výrobou jednotlivých druhů výrobků a lze je přímo určit na konkrétní výrobek. (Štohl, 2018) Podle Chalupy (2018) těmito náklady jsou například přímé mzdy, přímý materiál či služby, zakoupené pro danou zakázku.

Nepřímé (režijní) náklady

Nepřímé náklady jsou v účetnictví takové náklady, které nelze přímo spojit s určitým výkonem. Tyto náklady jsou spojeny s celým podnikáním jako celek a je obtížné je přiřadit ke konkrétnímu výkonu. Jsou to například opravy, udržování, odpisy dlouhodobého majetku nebo spotřeba energií. (Chalupa et al., 2018)

2.2.6 Členění nákladů na fixní a variabilní

Rozdělení nákladů na základě jejich změn v souvislosti s proměnami úrovně využití kapacity. (Chalupa et al., 2018)

Pevné (fixní) náklady

Jsou náklady, které se neodvíjejí od úrovně využití kapacity. Výše nákladu na jednotku výkonu se mění v závislosti na úrovni využití kapacity. Při zvyšování využití kapacity se výše nákladu na jednotku výkonu snižuje, zatímco při snižování využití zvyšuje. (Chalupa et al., 2018) Jako příklad fixních nákladů lze uvést odpisy dlouhodobého majetku nebo placené nájemné. (Štohl, 2018)

Proměnné (variabilní) náklady

Proměnné náklady jsou takové, které se zvyšují, nebo snižují v závislosti na stupni využití kapacity. Mezi tyto náklady patří například spotřeba energie, spotřeba materiálu. (Chalupa et al., 2018)

2.2.7 Členění podle místa vzniku a odpovědnosti za jejich vznik

Toto členění nákladů se provádí na základě hospodářských středisek účetní jednotky. Používá se hlavně v rámci vnitropodnikového účetnictví, kde je nutné zjistit, jak hospodaří jednotlivá střediska a jaké náklady vynakládají na svou hospodářskou činnost. Příkladem jsou například náklady v hlavní výrobě, pomocné výrobě, správě, odbytu, zásobování. (Štohl, 2018)

2.2.8 Členění nákladů a výnosů dle daňové uznatelnosti

„Má-li výsledek hospodaření zjištěný v účetnictví pravdivě zobrazit hospodaření účetní jednotky, musí se tento výsledek zjistit ze všech nákladů a výnosů, které v účetní jednotce vznikly, a to bez ohledu na to, zda dle ZDP jsou daňově účinné či nikoliv.“ (Štohl, 2018)

Je třeba zdůraznit, že v účetnictví se evidují účetní náklady. Cílem účetnictví je vytvářet účetní závěrku, která bude jasná a poskytne pravdivý a poctivý obraz o předmětu účetnictví a o finanční situaci účetní jednotky. Toto poskytne uživateli informace, jež potřebuje k uskutečnění ekonomických rozhodnutí. V drtivé většině případů účetní náklady odpovídají nákladům, které jsou daňově uznatelné. Avšak některé náklady nemusí být daňově uznatelné, ale přesto je nutné je zahrnout do účetnictví. (Brychta et al., 2018)

Výsledek hospodaření před zdaněním je nutné upravit pro účely určení základu daně. Zákon o dani z příjmů dělí náklady a výnosy na daňově uznatelné a daňově neuznatelné. Daňově uznatelné položky jsou připočítány k základu daně, tedy ho zvyšují a daňově uznatelné položky jsou odčitatelné od základu daně, a tedy ho snižují. (Štohl, 2018)

Daňově neuznatelné náklady a výnosy

„Daňově neúčinné náklady jsou náklady daňově neuznané, které jsou neúplně vymezeny v § 25 ZDP. Daňově neúčinné výnosy jsou výnosy nezdaňované, a to zejména z titulu, že nejsou předmětem daně, jsou od daně osvobozené či nejsou zahrnované do základu daně.“ (Chalupa et al., 2018)

Podle Mrkosové (2020) daňově neuznatelnými náklady, které je potřeba připočítat k účetnímu zisku, jsou:

- cestovné nad limit, který je stanovený zákonem,
- pojištění nad povinnou výši,
- ostatní náklady na sociální zabezpečení přesahující zákonnou výši,
- pohledávky, které byly odepsány bez soudního rozhodnutí podle zákona,
- vytvoření opravných položek, které nejsou uvedeny v zákoně,
- manka a škody, které přesahují náhrady za ně (kromě škod způsobených živelnými pohromami, jež jsou zahrnuty do základu daně v plné výši),
- bezúplatné plnění mimo rámec povolený daňovými předpisy, například dary,
- nezaplacené pokuty a úroky z prodlení, příplatky za vypouštění odpadních vod a za znečištění ovzduší,
- kladný rozdíl mezi účetními odpisy a daňovými odpisy, pokud je rozdíl záporný, bude odečten,
- náklady na reprezentaci, zahrnují náklady na občerstvení, pohostinství, reklamu atd.,
- vytvoření rezerv nad rámec zákona.

Daňově uznatelné náklady a výnosy

„Daňově účinné náklady jsou náklady daňově uznatelné, tj. tedy náklady k dosažení, zajištění a udržení zdanitelných příjmů podle § 24 ZDP. Daňově účinné výnosy jsou výnosy zdaňované, tj. tedy výnosy, které jsou předmětem daně a nejsou od daně osvobozené a ani se nejedná o výnosy nezahrnované do základu daně či z jiného důvodu nezdaňované.“ (Chalupa et al., 2018)

Podle zákona č.586/1992 Sb. o daních z příjmů jsou daňově uznatelné náklady například:

- rezervy a opravné položky, jejichž tvorbu a výši pro účely daní stanovuje zvláštní zákon,

- odpisy hmotného majetku,
- pojistné na sociální zabezpečení a příspěvek na státní politiku zaměstnanosti, stejně jako pojistné na veřejné zdravotní pojištění, které hradí zaměstnavatel,
- náhrada cestovních výdajů do výše stanovené zvláštním právním předpisem,
- zůstatková cena hmotného majetku, který byl vyřazen v důsledku škody, a to pouze do výše náhrad,
- škody, které vznikly v důsledku živelních pohrom.

Podle Skálové (2017) jsou některé náklady považovány za daňově uznatelné pouze až po splnění určitého kritéria:

1. Daňově uznatelné náklady až po provedení platby, sem patří:
 - smluvní pokuty a úroky z prodlení,
 - úroky ze zápůjček nebo úvěrů,
 - náklady na zdravotní a sociální pojištění hrazené za zaměstnance atd.
2. Daňově uznatelné náklady do výše zaplacené jiné osobě, do této skupiny patří:
 - škody do výše náhrady,
 - hodnota prodané pohledávky do výše příjmu od kupujícího atd.

2.3 Zásady pro účtování nákladů a výnosů

1. *„Náklady se účtují na účtech 5. účtové třídy, výnosy na účtech 6. účtové třídy.“* (Štohl, 2018)
2. *„Náklady se účtují na stranu MD, výnosy na stranu Dal (výjimku představují účty v účtové skupině 58 a dále účty, na kterých se tvoří a zúčtovávají rezervy a opravné položky).“* (Štohl, 2018)
3. *„Náklady a výnosy se účtují zásadně do období, s nímž věcně a časově souvisí, tj. časově se rozlišují.“* (Štohl, 2018)
4. *„Na jednotlivé účty těchto účtových tříd se účtují účetní případy narůstajícím způsobem od začátku roku (tj. na začátku účetního období nákladové a výnosové účty vykazují nulový zůstatek).“* (Štohl, 2018)
5. *„Při uzavírání účetních knih se zůstatky účtů třídy 5 a 6 převádějí na účet 710 – Účet zisku a ztrát.“* (Štohl, 2018)
6. *„Analytickou evidenci v 5. účtové třídě je třeba přizpůsobit ustanovení ZDP. Zejména u účtů, u nichž jsou položky z hlediska zákona o dani z příjmů uznávány*

jen ve zvlášť stanovených případech (např. manka a škody, dary), je nutné zajistit v účetnictví podklady pro analýzu těchto položek z hlediska daňového.“ (Štohl, 2018)

7. *„Opravy nákladů a výnosů v minulých účetních obdobích nesprávně zaučtovaných nebo nezaúčtovaných se účtují takto:*
 - *u nevýznamných částek se částky oprav zaučtují na příslušné nákladové a výnosové účtu, tam měly být správně v předchozím období zaučtovány (tzv. metoda výsledková),*
 - *u významných částek se částky oprav zaučtují na účet 526 – Jiný výsledek hospodaření minulých let (tzv. metoda rozvahová).“ (Štohl, 2018)*
8. *„Při účtování nákladů a výnosů je třeba respektovat zásadu zákazu jejich kompenzace. To znamená, že například náhrada manka nebo škody je výnosem, nikoli snížením nákladů.“ (Štohl, 2018)*
9. *„Nákladové a výnosové účty často mají přiděleny v účtovém rozvrhu čísla účtů tak, aby se utvořily dvojice účtů, které mají shodnou obsahovou náplň (například 504 – 604, 541 – 641, 542 – 642, 562 – 662, 563 – 663 apod.).“ (Štohl, 2018)*
10. *„Do nákladů účetní jednotky se zahrnují pouze náklady, které se jí týkají.“ (Štohl, 2018)*

2.4 Syntetická a analytická evidence

Rozvahové a výsledkové účty ukazují finanční vyjádření jednotlivých položek rozvahy a výkazu zisku a ztrát. Tyto položky zachycují určitý stupeň sjednocení a všechny účty s nimi související se tak souhrnně nazývají syntetické účty. Slouží k syntetickému (souhrnnému) zachycení účetních situací. V praxi se však vyžaduje sledování podrobnějších informací, proto vznikly účty analytické. Analytický účet představuje praktický rozklad syntetického účtu, jenž je nezbytný pro potřeby kontroly a řízení účetní jednotky, jejích vnitřních útvarů, nebo pro potřeby ochrany a zodpovědnosti za její majetek. (Novotný, 2022)

Na analytických účtech musí být údaje uváděny v peněžních jednotkách, není možné používat pouze množstevní vyjádření nebo měrné jednotky. Ke každému syntetickému účtu lze vytvořit několik analytických účtů v závislosti na potřebné míře detailnosti. Rozdělení syntetického účtu na analytické účty však mnohdy není na uvážení dané účetní jednotky, ale je povinností vyplývající z účetních předpisů. (Novotný, 2022) *„Při vytváření analytických účtů bere ÚJ v úvahu (ČÚS č. 001) např. daňové hledisko nákladů a výnosů,*

jednotlivé druhy majetku, jednotlivé dlužníky u pohledávek a věřitele u závazků, členění majetku a závazků na českou a cizí měnu, potřeby zúčtování s institucemi sociálního a zdravotního pojištění, potřeby finančního řízení ÚJ apod.“ (Šteker & Otrusínová, 2021)

Je nutné, aby byl zachován soulad mezi součtem počátečního stavu a obrátů na straně Má Dáti a Dal u všech analytických účtů spadajících pod jeden syntetický účet a obraty a počátečním stavem příslušného syntetického účtu. Tuto vazbu lze kontrolovat prostřednictvím kontrolní soupisky analytických účtů. (Skálová & Suková, 2021) S nástupem účetního softwaru pro účetnictví tento způsob přestal mít svůj účinek. Aby bylo možné správně vést účetnictví, musí být požadavky na různé kontroly přeneseny na účetní software, mezi které patří potřebné ověření věcné a formální shody. Účetní záznamy jsou dokonce organizovány tak, že první záznam se provádí na analytických účtech a informace jsou zobrazeny na syntetickém účtu prostřednictvím agregace. (Novotný, 2022)

2.5 Časové rozlišení nákladů a výnosů

Při zaznamenávání nákladů a výnosů je nutné dodržovat princip „akruálního účtování“. (Novotný, 2022) Akruální účtování znamená, že se náklady a výnosy účtují do období, se kterým časově a věcně souvisí, nikoliv podle doby, kdy došlo k peněžnímu toku. Při účtování se účetní jednotky snaží zaznamenávat položky v průběhu účetního období tak, aby byly správně časově rozlišeny. (Müllerová & Šindelář, 2016) K tomuto účelu slouží v účtové osnově skupina 38 – Přejícné účty aktiv a pasiv. (Novotný, 2022)

Účty časového rozlišení se dělí na aktivní a pasivní. Do aktivních účtů patří náklady příštích období, komplexní náklady a výdaje příštích období. Naopak do pasivní účtů patří výnosy příštích období a výdaje příštích období. (Novotný, 2022)

Podle Šteker a Otrusínové (2021) časové rozlišení může být použito jen u těch položek, které splňují tři kritéria zároveň, a to v momentu jejich účtování:

1. účel (věcné hledisko), který by měl v budoucnu vytvořit účetní jednotce náklad, výnos, výdaj anebo příjem;
2. částka, která bude v následujících letech zaevidována jako náklad, výnos, výdaj nebo příjem;
3. období, ve kterém bude zaevidování nákladů, výnosů, výdajů a příjmů probíhat.

Tyto účty jsou podrobovány inventuře a při inventarizaci se zkoumá jejich oprávněnost a výše. Účetní jednotka má povinnost zvolit stálý postup časového rozlišení nákladů

a výnosů. Tento postup účetní jednotka nesmí každoročně měnit. Úprava stanoveného postupu je možná pouze výjimečně a musí být provedena v souladu s ustanovením § 7 odst. 4 zákona. (Pilátová, 2021)

Podle Brychty (2018) účtování časového rozlišení se nemusí používat v případech:

- nevýznamných částek, kdy jejich zanechání bez časového rozlišení v nákladech a výnosech nemá vliv na účel časového rozlišení a účetní jednotka tím jednoznačně záměrně nechce ovlivnit výsledek hospodaření,
- pravidelně opakujících se výdajů, příjmů, pokud neovlivní významným způsobem věcnou a časovou souvislost nákladů a výnosů.

Tento způsob lze aplikovat pouze u částek, které by se časově rozlišovaly jen mezi dvěma účetními obdobími. Časové rozlišení nelze použít u škod, mank, pokut a u penále. (Chalupa et al., 2018)

Následující tabulka číslo 1 prezentuje kategorie položek časového rozlišení. (Müllerová & Šindelář, 2016)

Tabulka 1: Druhy položek časového rozlišení

DRUH ČASOVÉHO ROZLIŠENÍ		BĚŽNÉ OBDOBÍ	PŘÍŠTÍ OBDOBÍ
NÁKLADY	Náklady příštích období	Výdaj	Náklad
	Výdaje příštích období	Náklad	Výdaj
VÝNOSY	Výnos příštích období	Příjem	Výnos
	Příjmy příštích období	Výnos	Příjem

Zdroj: Převzato a upraveno (Müllerová & Šindelář, 2016)

2.5.1 Náklady příštích období

Náklady příštích období jsou výdaje, které jsou vynaloženy v současném účetním období, ale vztahují se k nákladům v období budoucím. Vznikají kvůli poklesu nebo snížení aktiv či vznikem závazků. (Kovanicová, 2006) Podle Šteker a Otrusínové (2021) tyto náklady představují pohledávku vůči příjemci peněz, a z tohoto důvodu se zůstatek promítá do aktiv rozvahy. Na tento účet se účtuje například předplatné, nájemné, které je placené nájemcem předem, nebo náklady spojené s pořízením drobného hmotného a nehmotného

majetku ve větším rozsahu. Účtování nákladů příštích období se vykoná v daném účetním období, které s těmito náklady věcně souvisí. (Šteker & Otrusinová, 2021)

2.5.2 Komplexní náklady příštích období

Komplexní náklady příštích období jsou různé náklady vynakládající se na stejný účel, který bude mít hospodářský dopad až v období budoucím. (Šteker & Otrusinová, 2021) Podle Kovanicové (2006) se může například jednat o náklady k dlouhodobé propagaci nebo o náklady pro účely přípravy a spouštění výroby nových výrobků.

Zúčtování těchto nákladů se realizuje v příslušném účetním období, se kterým věcně souvisí, a to však nejpozději během 4 let, s výjimkou situací stanovených smlouvou nebo právními předpisy. (Šteker & Otrusinová, 2021)

2.5.3 Příjmy příštích období

Pod tímto pojmem jsou označovány částky, které nebyly přijaty k datu uzavření účetních knih a nejsou zobrazeny na pohledávkových účtech, nicméně jsou spojené s výkony v běžném období. Příkladem můžou být práce, které byly provedeny, ale nebyly vyfakturovány, nebo také provize za poskytnuté služby. (Skálová & Suková, 2021)

2.5.4 Výdaje příštích období

Výdaje příštích období jsou náklady spojené s obdobím běžným, avšak jejich platba proběhne až v budoucím období. (Skálová & Suková, 2021) Tento účet slouží k zobrazení hodnoty závazku, který účetní jednotka má vůči poskytovateli výkonů. Proto se tento zůstatek zaznamenává do pasivní části rozvahy. Jako příklad výdajů příštích období se uvádí nájemné, které je placené pozadu ze strany nájemce, nebo odměny a prémie, jež jsou uhrazeny po skončení účetního období. (Šteker & Otrusinová, 2021)

2.5.5 Výnosy příštích období

Výnosy příštích období zobrazují částky přijaté v období běžném, nicméně služby nebo plnění budou zprostředkovány účetní jednotce, jež provedla platbu, až v budoucím období. Tento účet znázorňuje výši dluhu, který má účetní jednotka vůči straně, která platí. Proto se zůstatek eviduje do pasivní části rozvahy. (Šteker & Otrusinová, 2021) Podle Skálové a Sukové (2021) mezi příklady takových transakcí patří například předem přijaté nájemné na víceleté období, školné nebo předplatné. Účtování s těmito transakcemi se provádí v období, které s nimi věcně souvisí. (Kovanicová, 2006)

2.6 Výsledek hospodaření

Výsledek hospodaření je klíčovým vlastním zdrojem účetní jednotky, který vzniká její činností a představuje výsledek jejího podnikání v posledním sledovaném účetním období (tj. výsledek hospodaření běžného roku) nebo v obdobím před tím (tj. výsledek hospodaření minulých let). (Šteker & Otrusinová, 2021)

Výsledek hospodaření účetní jednotky se stanoví jako rozdíl mezi výnosy účtovanými v účtové třídě 6 a náklady účtovanými v účtové třídě 5. (Ryneš, 2019) V případě, kdy jsou náklady vyšší než výnosy, účetní jednotka dosáhla ztráty, ale pokud je to naopak a účetní jednotka měla vyšší výnosy než náklady, dosáhla zisku. (Novotný, 2022)

Podle Ryneše (2019) se pro účely vykazování rozděluje výsledek hospodaření účetní jednotky na:

- a) provozní výsledek hospodaření – zjišťuje se jako rozdíl mezi výnosy, které jsou účtovány na účtech účtových skupin 60 až 64, a náklady, jež jsou zaúčtovány na účtech v účetních skupinách 50 až 55 a 58,
- b) finanční výsledek hospodaření – představuje rozdíl mezi výnosy účtovanými v účtové skupině 66 a náklady, které jsou účtované v účtových skupinách 56 a 57,
- c) daň z příjmů – může být buď daň z příjmů splatná, nebo daň z příjmů odložená,
- d) výsledek hospodaření po zdanění,
- e) převod podílu ze zisku nebo ztráty společníkům – samostatně vyjádřený převodový účet je k dispozici pouze u veřejných a komanditních obchodních společností,
- f) výsledek hospodaření za účetní období – ten může být buď kladný, nebo záporný (zisk nebo ztráta).

Štohl (2018) tvrdí, že výkaz zisku a ztrát zahrnuje součet obou částí hospodářského výsledku, tedy provozního a finančního, a celkový výsledek hospodaření je zde zobrazen ve dvou různých formách:

1. Hrubý zisk nebo ztráta neboli výsledek hospodaření před zdaněním
2. Disponibilní zisk – výsledek hospodaření po zdanění. Jeho výpočet spočívá v tom, že se od hrubého účetního zisku odečte daň z příjmů.

Účtování výsledku hospodaření

„Při zjištění výsledku hospodaření postupujeme takto:

1. *Zaučtujeme všechny účetní případy.*
2. *Uzavřeme výsledkové účty a zůstatky převedeme na účet 710 – Účet zisků a ztrát.*
3. *Uzavřeme rozvahové účty a zůstatky převedeme na účet 702 – Konečný účet rozvažný.*
4. *Zjištěný výsledek hospodaření (zisk, nebo ztrátu) převedeme z účtu 710 na účet 702 – Konečný účet rozvažný.“ (Mrkosová, 2020)*

2.6.1 Rozdělení výsledku hospodaření

Na začátku účetního období, během procesu otevírání hlavní knihy, se přesune výsledek hospodaření z minulého období na účet 431 - *Výsledek hospodaření ve schvalovacím řízení* (ČÚS č. 002) prostřednictvím počátečního účtu rozvažného. Rozdělení zisku nebo úhrada ztráty bývá schvalováno valnou hromadou společnosti při hodnocení roční účetní závěrky. (Šteker & Otrusínová, 2021) Je důležité, aby schválení bylo provedeno nejpozději do konce běžného období, protože účet 431 – *Výsledek hospodaření ve schvalovacím řízení* by měl mít nulový zůstatek na konci běžného roku. (Chalupa et al., 2018)

V případě, že společnost dosáhne zisku, bude účet 431 - *Výsledek hospodaření ve schvalovacím řízení* převeden ve prospěch účtů vlastního kapitálu, jako například rezervního fondu, sociálního fondu, změn v základním kapitálu nebo na účty závazků, jako například závazky vůči společníkům při rozdělení zisku. V případě ztráty bude účet 431 – *Výsledek hospodaření ve schvalovacím řízení* zaúčtován na vrub účtů vlastního kapitálu nebo účtů pohledávek, jako například pohledávky za společníky při úhradě ztráty. (Šteker & Otrusínová, 2021) Pokud valná hromada není schopna se setkat nebo schválit rozdělení výsledku hospodaření, bude výsledek hospodaření převeden jako nerozdělený zisk nebo neuhrazená ztráta minulých let před uzavřením účetních knih. (Chalupa et al., 2018)

V následující tabulce číslo 2 je uvedeno účtování v případě dosažení zisku:

Tabulka 2: Účetní případy při rozdělení zisku

Příděl do statutárních a ostatních fondů	431	423,424
Převod zisku, který nebyl rozdělen	431	428
Zvýšení základního kapitálu	431	419 (411)
Podíly na zisku	431	364

Zdroj: Převzato a upraveno (Štohl, 2019)

„Konkrétní rozdělení výsledku hospodaření je závislé na zůstatcích účtů vlastního kapitálu, ustanoveních ZOK, vnitřních předpisech společnosti (společenská smlouva, statuty), výši zisku nebo ztráty a v neposlední řadě na rozhodnutí společníků, resp. akcionářů.“ (Šteker & Otrusínová, 2021)

2.6.2 Rezervní fond

Do konce roku 2013 byla pravidla pro tvorbu a použití rezervního fondu u obchodních společností stanovena podle obchodního rejstříku. Od roku 2014 je však platný nový občanský zákoník a s ním související zákon o obchodních korporacích. Tento zákon neobsahuje povinnost pro vytváření rezervního fondu. (Chalupa et al., 2018)

Společnost může vytvořit rezervní fond z čistého zisku, tedy ze zisku běžného účetního období po zdanění nebo z jiných vlastních zdrojů, jako jsou například vklady. Rezervní fond je možné založit při vzniku společnosti, nebo při navýšení základního kapitálu příplatky společníků nebo akcionářů nad hodnotu vkladů nebo emisního kurzu akcií. Tyto rezervní fondy se nejčastěji používají k pokrytí účetní ztráty, a to jak z běžného účetního období, tak i neuhrazených ztrát minulých let. (Šteker & Otrusínová, 2021)

2.6.3 Vypořádání zisku v jednotlivých kapitálových společnostech

Společnost s ručením omezeným

Rozdělení zisku ve společnosti s ručením omezeným upravuje zákon č. 90/2012 Sb. Zákon o obchodních korporacích. Podle § 181. odst. 2 Zákona o obchodních korporacích je nutné, aby hlasování valné hromady o schvalování řádné (stejně tak i mimořádné) účetní závěrky proběhlo do šesti měsíců od konce předcházejícího účetního období. (Pilařová, 2016)

Podle Pilařové (2016) v případě zisku má valná hromada následující možnosti:

- rozdělení do rezervního fondu, pokud je ve stanovách nebo společenské smlouvě, že se vytváří,
- rozdělení do jiných fondů podle stanov či vnitřních pravidel společnosti,
- kompenzace ztrát z minulých let,
- výplaty podílu na zisku společníkům,
- výplaty podílu tichému společníkovi,
- navýšení základního kapitálu z nerozděleného zisku,
- zachování zisku jako nerozděleného.

Podíly na zisku ve společnosti s ručeným omezeným

Společník má právo na podíl na zisku. Výplaty těchto podílů na zisku nelze vyplácet bez omezení, existují však stanovené podmínky, které musí být splněny, aby bylo možné provést výplatu podílů na zisku, a existuje také limit pro jejich maximální výši. (Štohl, 2019)

„Částka k rozdělení mezi společníky nesmí překročit výši výsledku hospodaření posledního skončeného účetního období zvýšenou o nerozdělený zisk z předchozího účetního období, sníženou o ztrátu z předchozích období a přiděly do fondů v souladu se společenskou smlouvou.“ (Štohl, 2019)

Akciová společnost

V akciové společnosti je rozhodnutí o rozdělení výsledku hospodaření v kompetenci valné hromady. Obdobně jako u společností s ručením omezeným je třeba, aby byla valná hromada, která bude schvalovat účetní závěrku, uspořádána nejpozději do šesti měsíců po ukončení posledního účetního období. Účtování při rozdělení zisku je pro akciovou společnost stejné jako pro ostatní kapitálové obchodní společnosti (viz Kapitola rozdělení výsledku hospodaření), ale jsou zde i specifické účetní případy, jak je uvedeno v následující tabulce číslo 3. (Štohl, 2019)

Tabulka 3: Specifické případy u akciové společnosti při rozdělení zisku

Podíly na zisku ze zaměstnaneckých akcií	431	333
Tantiémy	431	379

Zdroj: Převzato a upraveno (Štohl, 2019)

2.6.4 Vypořádání ztráty

Nejběžnější rozhodnutí valné hromady ohledně neuhrazené ztráty je její přesun z účtu 431 – Výsledek hospodaření ve schvalovacím řízení na účet 429 – Neuhrazená ztráta minulých let. Zde je ztráta přesunuta do následujících let a čeká, až společnost vytvoří dostatečné vlastní zdroje k jejímu uhrazení. Pokud má společnost dostatečné vlastní zdroje, může na základě rozhodnutí valné hromady použít tyto zdroje k vyrovnání ztráty. Nejjednodušším způsobem vyrovnání ztráty je čerpání z účtu 428 – Nerozdělený zisk minulých let. Také lze použít zdroje z účtu 413 – Ostatní kapitálové fondy, účty 423 a 424 – Fondy ze zisku, pokud to není společenskou smlouvou zakázáno. Ztrátu lze také vyrovnat použitím účtu 354 – Pohledávky za společníky při úhradě ztráty nebo snížením základního kapitálu. (Štohl, 2019)

3 Metodika

Hlavním cílem této práce je provést analýzu nákladů, výnosů a výsledku hospodaření ve vybrané kapitálové společnosti a také navržení řešení, která vedou ke snížení nákladů, zvýšení výnosů, a tím k celkovému zlepšení výsledku hospodaření.

Praktická část práce bude zahájena charakteristikou společnosti, na kterou se bude analýza zaměřovat. Tato firma je společností s ručením omezeným, jejímž hlavním zaměřením je silniční motorová doprava. Z důvodu zachování anonymity bude nadále označována jako společnost XYZ. Dále se v této části práce také nachází historie společnosti. V další části práce budou charakterizovány účty nákladů a výnosů, o kterých účetní jednotka účtuje, tyto účty jsou rozděleny podle účetních skupin. Dále jsou analyzovány náklady, výnosy a také výsledek hospodaření, a to v letech 2019, 2020, 2021 a 2022. Při této analýze byla použita horizontální analýza, vertikální analýza a párový korelační koeficient. Všechny údaje jsou čerpány z interních zdrojů podniku, jako jsou výkazy zisku a ztráty, hlavní kniha a přehled hospodaření.

Cílem horizontální analýzy je porovnání v čase jednotlivé položky, které se nachází v účetních výkazech, a to absolutně. Horizontální analýza je zaměřena na změny, které nastaly v určitém časovém úseku, například v měsících, čtvrtletích nebo letech. Výpočet spočívá v tom, že se od finančního ukazatele základního sledovaného období odečte finanční ukazatel předchozího období. Výsledek tohoto výpočtu říká, jaká byla absolutní změna mezi těmito lety. Pro lepší zobrazení je také možné horizontální analýzu provádět v relativním vyjádření. ("Vertikální a horizontální analýza", 2022)

Vertikální analýza spočívá v relativním vyjádření konkrétní položky z finančního výkazu k celku. Vždy součet všech jednotlivých položek musí být ve výši 100 %. Rozdíl mezi horizontální a vertikální analýzou spočívá v tom, že horizontální analýza je prováděna za více období, zatímco vertikální analýza je prováděna v rámci jednoho období. ("Vertikální a horizontální analýza", 2022)

Párový korelační koeficient vyjadřuje lineární závislost mezi dvěma veličinami, které jsou kvantitativního charakteru. Tento korelační koeficient je počítán z dvojice proměnných, u kterých nezávisí, v jakém jsou pořadí. Jeho hodnota se pohybuje v intervalu $\langle -1; 1 \rangle$. Čím více jde tato hodnota k 1, tím více jsou na sobě veličiny závislé. (Hindls et al., 2018)

4 Praktická část

4.1 Charakteristika společnosti

Podnik XYZ vznikl jako malá rodinná firma, která byla založena osobou samostatně výdělečně činnou. Konkrétně byla vydána koncesní listina na silniční nákladní dopravu dne 5. ledna 1993. Sídlo společnosti se nachází v Kraji Vysočina, kde má také své vlastní areály pro parkování a údržbu vozidel.

„Předmětem podnikání je:

- *Výroba, obchod a služby neuvedené v přílohách 1 až 3 živnostenského zákona*
- *Silniční motorová doprava:*
 - *nákladní provozovaná vozidly nebo jízdními soupravami o největší povolené hmotnosti přesahující 3,5 tuny, jsou-li určeny k přepravě zvířat nebo věcí,*
 - *nákladní provozovaná vozidly nebo jízdními soupravami o největší povolené hmotnosti nepřesahující 3,5 tuny, jsou-li určeny k přepravě zvířat nebo věcí.“* (Výpis z obchodního rejstříku, 2023)

V roce 2022 došlo k významnému kroku ve vývoji společnosti, kdy byla fyzická osoba převedena na společnost s ručením omezeným a zapsána do obchodního rejstříku dne 14. března 2022. Tento krok byl podpořen potřebou růstu firmy a zajištěním stability pro další rozvoj podnikání.

Podnik je vlastněn třemi společníky, kteří jsou zároveň zaměstnanci společnosti. Každý z těchto společníků má stejný podíl v podniku, což znamená, že každý z nich vlastní jednu třetinu celého podniku. Každý ze společníků má v rámci podniku svou specifickou roli. Jeden z nich zastává pozici dispečera, který se stará o organizaci a řízení pracovního procesu v rámci společnosti. Druhý společník zastává pozici účetního, který se stará o vedení účetnictví a správu financí společnosti. Třetí společník má roli řidiče.

V rámci podniku působí celkem 17 zaměstnanců pracujících jako řidiči kamionu. Z těchto 17 řidičů kamionu jezdí 5 pouze na vnitrostátních linkách. Ti jsou zodpovědní za přepravu zboží v rámci tuzemska. Zbylých 12 řidičů je na mezinárodních trasách a převáží zboží mezi různými zeměmi. Společnost v současné době vlastní celkem 18 nákladních automobilů a jednu dodávku.

4.2 Historie společnosti

Firma byla založena v roce 1993 s prvním podnikatelským záměrem zaměřeným na rozvoz brambor po severních Čechách a jižní Moravě. Tento podnikatelský záměr realizovala s pomocí prvního nákladního automobilu firmy značky Liaz, který byl vybaven chladiřským návěsem. Tato činnost byla provozována po dobu přibližně jednoho roku. První zaměstnanec byl přijat po půl roce od založení a je zaměstnán v podniku až dodnes.

V roce 1994 došlo k rozšíření sortimentu zboží, které bylo rozváženo. Téhož roku firma začala rozvážet limonády z komorovské sodovkárny a trvanlivé mléko z mlékárny v Pelhřimově po různých menších skladech. V tentýž rok vznikla společnost A zabývající se výrobou kanalizačních potrubí. Podnik pomalu začal rozvážet produkty této společnosti po celé České republice. V dalších letech začala firma rozvážet zboží pro tuto společnost také do zahraničí, například na Slovensko.

Firma se postupně začala rozrůstat a pro svou činnost nakoupila několik kusů starších nákladních vozidel a návěsů. Díky svému rozšíření získala významnou zakázku na svoz mléka v pelhřimovské mlékárně, a to včetně pronájmu aut a řidičů. Tato zakázka probíhala v období mezi lety 1997 až 2001.

V období kolem roku 2000 se podnik XYZ zaměřil na rozšíření své činnosti i do zahraničí a pro tento účel musel získat příslušná povolení. V počátcích této činnosti sháněla přepravy spedice z blízkého Pelhřimova. Počet těchto přeprav však nebyl příliš vysoký. Na konci roku 2000 byl proto pořízen program Raaltarns, což je databanka nákladů a volných vozů, kterou společnost využila k vyhledávání vhodných přeprav. Nejprve se zaměřila na přepravu na Slovensko a později do Německa. Díky programu Raaltrans firma získala kontakty na nynější stálé odběratele.

Jak je zmíněno v předchozí kapitole, v roce 2022 byl podnik převeden na společnost s ručením omezeným.

4.3 Evidence nákladů a výnosů podniku

Tato kapitola obsahuje informace o nákladech a výnosech, které podnik XYZ účtuje v jednotlivých účetních skupinách 5. a 6. účtové třídy. Tyto náklady a výnosy jsou zahrnuty jak na syntetické, tak i analytické úrovni.

4.3.1 Účtová třída 5 - Náklady

50 – Spotřebované nákupy

Tento odstavce popisuje účet 501 – *Spotřeba materiálu*. Tento účet je nejvíce zatíženým účtem celé skupiny. Účet 501 je dále analyticky rozdělen na několik podúčtů. Například podúčty 501.01 až 501.03 a 501.07 jsou podúčty pro účtování pohonných hmot, olejů a kapalin, které jsou nezbytné pro provoz podniku. Účet 501.02 slouží k účtování takzvaného AdBlue. Jedná se o kapalinu používající se jako prostředek pro snižování emisí oxidů dusíku u dieselových motorů. Dalším příkladem je podúčet 501.10, na který se zaznamenávají náhradní díly použité při opravách zaměstnanci podniku a nikoli v externím servisu. Posledním příkladem tohoto účtu je podúčet 501.12, na který se evidují nákupy telefonů pro zaměstnance.

Účet 502 – Spotřeba energie je jedním z účtů v této účtové skupině, který není analyticky rozdělen. Což znamená, že spotřeba energie není rozdělena podle zdroje, jenž ji spotřeboval. Místo toho se na účtu 502 účtuje o celkové spotřebované energetické energii v budově, v níž se nachází kancelář podniku.

51 – Služby

Na účet 511 – *Opravy a udržování* eviduje firma náklady na opravy a údržbu vozidel prováděné servisem. Jsou to náklady například na výměnu oleje, brzdových destiček, pneumatik, výfukových potrubí a dalších součástí, ale také jsou zde zahrnuty náklady na práci servisu, náklady na náhradní díly a další související náklady.

Účet 512 – *Cestovné* nemá účetní jednotka analyticky rozdělen například podle zaměstnanců. Je používán k účtování nákladů na stravné a kapesné řidičů. Stravné dostává každý zaměstnanec podniku, k pokrytí nákladů na stravování během cesty. Kapesné je poskytováno pouze řidičům, kteří cestují do zahraničí a slouží k pokrytí dalších výdajů během cesty.

Účet 518 – *Služby* je velmi podrobně rozdělen na několik analytických účtů, které slouží k detailní evidenci nákladů spojených s poskytovanými službami podniku. Mezi zástupce těchto analytických účtů patří účet 518.01, na který se účtují náklady spojené s telefonickými službami, včetně nákladů na telefonní hovory a další telekomunikační služby. Podúčet 518.07 slouží k evidenci nákladů spojených s pravidelnými technickými kontrolami (STK), emisemi a tachografy. Dalším významným analytickým účtem je účet 518.15 sloužící k evidenci leasingových nákladů souvisejících s pronájmem nákladních

automobilů podniku. Účtování spediční dopravy je zaznamenáváno na podúčet 518.23, ten slouží k účtování nákladů na dopravu zboží zpět ke klientovi, například z Německa či Slovenska. Pokud však dispečer zjistí, že původně určitý řidič kamionu nedokáže dopravu zajistit, je nutné najít nového dodavatele dopravních služeb. Pro účtování poskytovaného webového dispečinku je použit podúčet 518.27 umožňující evidenci nákladů spojených s poskytováním dispečinkových služeb podniku prostřednictvím webového rozhraní.

52 – Osobní náklady

Účet 521 – *Mzdové náklady* podnik používá k evidenci nákladů souvisejících s výplatou mzdy zaměstnancům. Je důležité poznamenat, že účet není analyticky rozdělen, což znamená, že podnik na něm nerozlišuje náklady na jednotlivé zaměstnance či pozice. Mzdové náklady jsou tedy zaznamenávány celkově, bez dalšího detailnějšího rozdělení.

Další účet, který účetní jednotka používá, je účet 524 – *Zákonné sociální a zdravotní pojištění*. Ten je analyticky rozdělen na 524.01 – *Zákonné sociální pojištění* a na 524.02 – *Zákonné zdravotní pojištění*.

Posledním používaným účtem skupiny 52 – Osobní náklady je účet 528 – *Ostatní sociální náklady*.

53 – Daně a poplatky

V této skupině jsou používány účty dva. Zejména v kamionové dopravě jsou náklady na silniční daň značnou položkou nákladů podniku, proto podnik používá účet 531 – *Silniční daň*. Druhým používaným účtem této skupiny je účet 538 – *Ostatní daně a poplatky*, který je i analyticky rozdělen na čtyři podúčty: 538.01, 538.02, 538.03, 538.05. Na účet 538.01 podnik eviduje náklady spojené s nákupem dálničních známek a ekologických známek, ty jsou nezbytné pro vjezd nákladních vozidel do větších měst v Evropě. Účet 538.02 je používán na evidování mýtné platby v rámci tuzemska. Na účet 538.03 účetní jednotka eviduje mýtné platby v rámci zahraničí. Poslední podúčet této skupiny, účet 538.05, slouží pro účtování poplatků městskému úřadu.

54 – Jiné provozní náklady

V této účtové skupině účetní jednotka používá účty: 541 – *Zůstatková cena prodaného dlouhodobého nehmotného a hmotného majetku*, 544 – *Smluvní pokuty a penále*, 545 – *Ostatní pokuty a penále* a 548 – *Ostatní provozní náklady*.

V této účtové skupině existuje pouze jeden účet, který je analyticky rozdělen, a tím účtem je účet 548 – *Ostatní provozní náklady*. Jako příklad analytického rozdělení jsou zmíněny některé podúčty. Například účet 548.01 se používá k účtování povinného a havarijního pojištění. Na účet 548.02 jsou zaznamenávány náklady na zákonné pojištění odpovědnosti zaměstnavatele, zatímco na účet 548.03 je evidováno pojištění nákladu. Účty 548.04 a 548.06 slouží k účtování ostatních pojištění, jako je například pojištění platebních karet.

55 – Odpisy, rezervy, komplexní náklady příštích období a opravné položky v provozní oblasti

Účetní jednotka v této skupině používá účet 551 – *Odpisy dlouhodobého nehmotného a hmotného majetku*. Tento účet není analyticky rozdělen.

56 – Finanční náklady

Vzhledem k tomu, že účetní jednotka neobchoduje s cennými papíry, používá pouze tři účty z účtové skupiny finančních nákladů. Tyto účty jsou: 562 – *Úroky*, 563 – *Kurzové ztráty* a 568 – *Ostatní finanční náklady*.

Konkrétně účet 562 – *Úroky* je analyticky rozdělen na dva podúčty. Účet 562.01 se používá na účtování úroků z úvěrů poskytnutých pro pořízení nákladních automobilů a podúčet 562.03 je použit pro evidenci úroků z úvěru, který byl poskytnut v rámci programu COVID.

4.3.2 Účtová třída 6 - Výnosy

60 – Tržby za vlastní výkony a zboží

Jelikož se podnik specializuje na poskytování služeb a nemá v nabídce žádné fyzické výrobky nebo zboží, jediným používaným účtem účtové skupiny tržeb je účet 602 – *Tržby z prodeje služeb*. Účet není analyticky rozdělen například podle odběratelů.

64 – Jiné provozní výnosy

V rámci účetní skupiny Jiné provozní výnosy používá účetní jednotka dva účty pro účtování. Prvním z těchto účtů je účet 541 – *Tržby z prodeje dlouhodobého nehmotného a hmotného majetku*. Druhým účtem této skupiny je účet 648 – *Ostatní provozní výnosy*, který je rozdělen do tří podúčtů. Podúčet 648.01 slouží k evidenci vratky daně z přidané hodnoty ze zahraničí. Podúčet 648.02 slouží k evidenci příjmů z pojistného plnění, které podnik obdržel v důsledku uzavřených smluv. Posledním podúčtem je účet 648.04

sloužící k evidenci vratky mýtného, tedy finančních prostředků, jež podnik obdržel zpět jako slevu na zaplaceném mýtném v rámci tuzemského provozu.

66 – Finanční výnosy

Účetní jednotka používá pouze jeden účet z této výnosové účtové skupiny, a to účet 663 – *Kurzové zisky*.

4.4 Analýza nákladů a výnosů před právníckou osobou

Tématem této kapitoly je analýza nákladů a výnosů v konkrétních letech, a to 2019, 2020, 2021. Tedy v letech, kdy současná právnícká osoba byla ještě osobou fyzickou.

4.4.1 Celkové náklady

V uvedené tabulce jsou prezentovány celkové provozní náklady, celkové finanční náklady a náklady celkem za tři po sobě jdoucí kalendářní roky – 2019, 2020 a 2021. Celkové provozní náklady jsou v této tabulce definovány jako souhrn všech nákladů spojených s poskytováním služeb, včetně nákladů na mzdy, nájmy, reklamu a další. Celkové finanční náklady zahrnují veškeré náklady spojené s financováním podniku, jako jsou například úroky a další finanční náklady.

Tabulka 4: Celkové náklady v letech 2019 – 2021 v tis. Kč

	2019	2020	2021
Provozní náklady	33 584	33 865	38 186
Finanční náklady	91	92	171
Celkové náklady	33 675	33 957	38 357

Zdroj: Interní zdroje podniku, vlastní zpracování

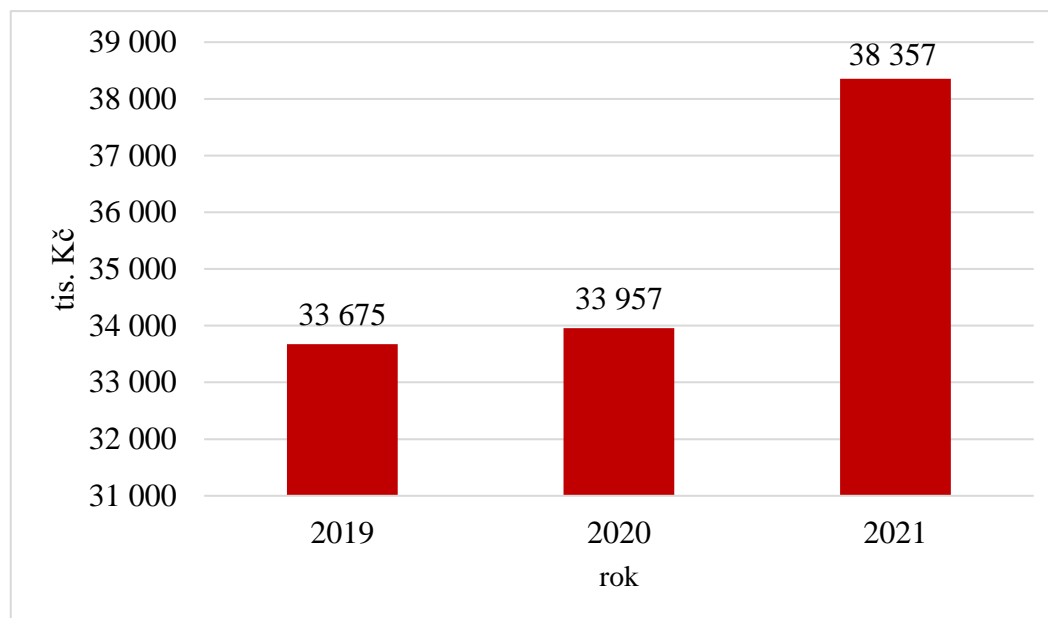
Z výše uvedené tabulky je patrné, že rozdíl mezi provozními náklady v letech 2019 a 2020 není vysoký. Konkrétně se jedná o rozdíl ve výši 281 tis. Kč. Z toho rozdílu lze vyčíst, že provozní náklady se mezi těmito dvěma lety zvýšily o 0,83 %. Na druhé straně je rozdíl mezi provozními náklady v letech 2020 a 2021 vyšší, a to o částku 4 321 tis. Kč. Z tohoto rozdílu lze vyčíst, že provozní náklady mezi těmito lety vzrostly o 11,32 %.

V tomto podniku jsou finanční náklady v porovnání s provozními náklady velmi nízké a tato tendence se projevuje v průběhu všech tří sledovaných let. Mezi roky 2019 a 2020 se finanční náklady téměř nemění a jejich nárůst činí pouze 1 tis. Kč, což je jen 1,09 % nárůst oproti předchozímu roku. Mezi lety 2020 a 2021 je ale nárůst finančních nákladů

značně výraznější. Absolutní změna mezi těmito lety je 79 tis. Kč, což znamená, že finanční náklady v roce 2021 vzrostly o 46,2 % oproti předcházejícímu roku.

Následující graf číslo 1 slouží pro lepší a přehlednější pohled na celkové náklady podniku ve sledovaných obdobích.

Graf č. 1: Vývoj celkových nákladů v letech 2019 - 2021



Zdroj: Interní zdroje podniku, vlastní zpracování

Celkové náklady tedy zobrazují součet provozních a finančních nákladů. Vzhledem k tomu, že jak provozní, tak finanční náklady rostou v průběhu času, lze očekávat, že celkové náklady budou rovněž růst. Mezi lety 2019 a 2020 byly celkové náklady odlišné o 282 tis. Kč. Relativní nárůst, tedy poměr rozdílu k původní hodnotě, byl 0,83 %. V následujícím období mezi lety 2020 a 2021 došlo k výraznému nárůstu celkových nákladů o 4 400 tis. Kč. Relativní nárůst mezi těmito dvěma lety je 11,47 %.

Provozní náklady

V předchozí kapitole byly prezentovány provozní náklady v celkové formě, bez detailnějšího rozboru. V této části práce však budou provozní náklady rozebrány podrobněji.

V následující tabulce číslo 5 jsou detailně rozepsány provozní náklady podle výkazu zisku a ztráty za sledované období let 2019 – 2021. Tabulka poskytuje přesné a konkrétní informace o jednotlivých složkách provozních nákladů.

Tabulka 5: Provozní náklady v letech 2019 – 2021 v tis. Kč

	2019	2020	2021
Spotřeba materiálu a energie	10 598	9 414	10 800
Služby	7 755	8 100	9 404
Osobní náklady	7 217	7 737	8 289
Úpravy hodnot v provozní oblasti	1 104	1 197	2 195
Daně a poplatky	5 496	5 938	5 904
Jiné provozní náklady	1 414	1 479	1 594
Celkové provozní náklady	33 584	33 865	38 186

Zdroj: Interní zdroje podniku, vlastní zpracování

Za použití vertikální analýzy je v tabulce vidět, že největší podíl v provozních nákladech tvoří náklady na *Spotřebu materiálu a energie*. Konkrétně tyto náklady představují 31,56 % celkových provozních nákladů v roce 2019. Dále z tabulky lze vyčíst, že v následujících letech se podíl nákladů na spotřebu materiálu a energie na celkových provozních nákladech mírně snížil. V roce 2020 náklady na materiál a energie tvořily 27,8 % celkových provozních nákladů a v roce 2021 činily 28,28 %, což ukazuje mírný pokles oproti roku 2019.

Služby jsou druhým největším faktorem ovlivňujícím provozní náklady a tato kategorie nákladů zaznamenala během let jen růst. Absolutní nárůst mezi lety 2019 a 2020 činil 345 tis. Kč, což představuje relativní nárůst o 4,26 %. V období mezi lety 2020 a 2021 pak nárůst dosáhl 1 304 tis. Kč, což znamená relativní nárůst o 13,87 %. Při použití vertikální analýzy se pak ukáže, že podíl služeb na celkových provozních nákladech v roce 2019 byl 23,09 %, v roce 2020 činil 23,92 % a v roce 2021 se jednalo o 24,63 % zastoupení v provozních nákladech.

Třetím největším zástupcem provozních nákladů jsou *Osobní náklady*. Tyto náklady zahrnují mzdy zaměstnanců a další náklady spojené s personálními záležitostmi, jako jsou sociální a zdravotní pojištění a další náklady na zaměstnance. Výsledky horizontální analýzy ukazují, že během let docházelo k růstu osobních nákladů. Konkrétně v období mezi roky 2019 a 2020 stouply o 6,72 % a v období mezi roky 2020 a 2021 o 6,66 %. Výsledky vertikální analýzy ukazují, že osobní náklady v roce 2019 tvořily 21,5 % celkových provozních nákladů. V roce 2020 to bylo 22,85 % a v roce 2021 to bylo 21,71 %. To znamená, že podíl osobních nákladů na celkových provozních nákladech se v průběhu let mírně zvyšoval a poté opět mírně snižoval.

V rámci provozních nákladů jsou další důležitou položkou *Daně a poplatky*. V roce 2019 tvořily 16,36 % z celkových provozních nákladů. V roce 2020 se tento podíl zvýšil na 17,53 % a v roce 2021 se opět snížil na 15,46 %.

Poslední dvě kategorie provozních nákladů jsou *Úpravy hodnot v provozní oblasti* a *Jiné provozní náklady*, jejich zastoupení v celkových provozních nákladech je nižší než u předchozích kategorií. V obou kategoriích bylo procentní zastoupení v daném roce nižší než 6 %. V kategorii *Úpravy hodnot v provozní oblasti* procentní zastoupení v roce 2019 činilo 3,29 %, v roce 2020 3,53 % a v roce 2021 se tento podíl zvýšil na 5,75 %. V kategorii *Jiné provozní náklady* je situace rozdílná. V roce 2019 tvořily tyto náklady 4,21 % z celkových provozních nákladů. V roce 2020 se tento podíl zvýšil na 4,37 % a v roce 2021 se opět snížil na 4,17 %.

Finanční náklady

V této kapitole se bude podrobněji analyzovat vývoj finančních nákladů podniku v letech 2019 až 2021. V následující tabulce číslo 6 jsou uvedeny konkrétní číselné údaje týkající se dvou kategorií finančních nákladů: *Nákladových úroků a podobných nákladů* a *Ostatních finančních nákladů*.

Tabulka 6: Finanční náklady v letech 2019 – 2021 v tis. Kč

	2019	2020	2021
Nákladové úroky a podobné náklady	34	40	65
Ostatní finanční náklady	57	52	106
Celkové finanční náklady	91	92	171

Zdroj: Interní zdroje podniku, vlastní zpracování

Jak již je zmíněno v kapitole 4.4.1 nesoucí název Celkové náklady, finanční náklady podniku XYZ jsou značně nižší než náklady provozní. Ve výkazu zisku a ztrát se nachází pouze dvě kategorie finančních nákladů, a to kategorie *Nákladové úroky a podobné náklady* a druhou kategorií jsou *Ostatní finanční náklady*.

Při provedení horizontální analýzy finančních nákladů podniku lze pozorovat v průběhu sledovaného období postupný nárůst nákladových úroků a podobných nákladů. Konkrétně mezi roky 2019 a 2020 došlo ke zvýšení těchto nákladů o 6 tis. Kč, což představuje nárůst o 15 %. Dále pak z roku 2020 na rok 2021 došlo ke zvýšení nákladů o 25 tis. Kč, což představuje nárůst o 38,46 %. Tento trend naznačuje, že podnik měl v posledních dvou sledovaných letech větší náklady spojené s úroky a podobnými finančními náklady. I v tomto případě byla provedena vertikální analýza nákladů a získané výsledky ukazují, že nákladové úroky a podobné náklady jsou ve všech letech menší než ostatní finanční náklady. Konkrétně v roce 2019 tvořily 37,36 % z celkových finančních nákladů, v roce 2020 43,48 % a v roce 2021 38,01 %.

Co se týče ostatních finančních nákladů, u těch z provedené vertikální analýzy je zjištěno, že tyto náklady mají větší podíl na celkových finančních nákladech ve všech sledovaných letech. Konkrétně v roce 2019 tyto náklady tvořily 62,64 % z celkových finančních nákladů, v roce 2020 činily 56,52 % a v posledním sledovaném roce 61,99 %.

4.4.2 Celkové výnosy

Tato kapitola se věnuje třem hlavním oblastem hospodaření společnosti, a to celkovým provozním výnosům, celkovým finančním výnosům a výnosům celkem. V následující tabulce číslo 7 jsou tyto výnosy rozepsány podle let, ve kterých se uskutečnily.

Tabulka 7: Celkové výnosy v letech 2019 - 2021 v tis. Kč

	2019	2020	2021
Provozní výnosy	34 160	35 349	38 706
Finanční výnosy	5	18	53
Celkové výnosy	34 165	35 367	38 759

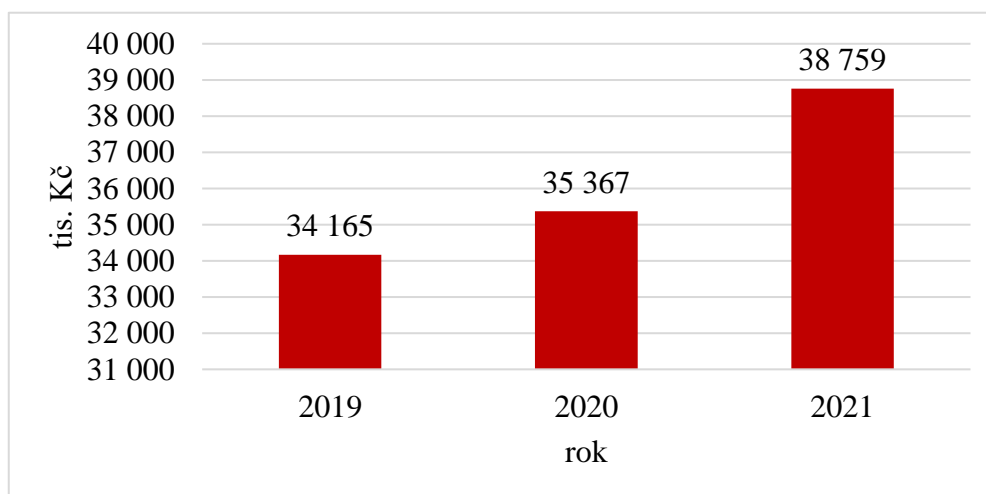
Zdroj: Interní zdroje podniku, vlastní zpracování

Během sledovaného období docházelo k postupnému nárůstu provozních výnosů společnosti. Konkrétně v roce 2020 byl zaznamenán nárůst těchto výnosů o 1 189 tis. Kč, což představuje procentuální nárůst o 3,36 %. V roce 2021 bylo zaznamenáno ještě výraznější zvýšení provozních výnosů o částku 3 357 tis. Kč, což představuje procentuální nárůst o 8,67 %.

Finanční výnosy společnosti také vykazovaly během sledovaného období postupný nárůst. V roce 2020 byl zaznamenán nárůst finančních výnosů o 13 tis. Kč v porovnání s rokem 2019, což představuje procentuální nárůst o 72,22 %. V roce 2021 pak byl zaznamenán další nárůst finančních výnosů, a to o částku 35 tis. Kč, tedy procentuální nárůst o 66,04 %.

Následující graf číslo 2 vizualizuje celkové výnosy podniku během sledovaných let.

Graf č. 2: Vývoj celkových výnosů v letech 2019 – 2021



Zdroj: Interní zdroje podniku, vlastní zpracování

Provozní výnosy

V části budou provozní výnosy rozebrány v letech 2019 až 2021 více než v předchozí kapitole.

V této kapitole bude proveden podrobný rozbor provozních výnosů podniku za období let 2019 až 2021. Tento rozbor bude obsáhlejší a detailnější než v předchozí kapitole. V následující tabule číslo 8 je zobrazen vývoj provozních nákladů v jednotlivých letech.

Tabulka 8: Provozní výnosy v letech 2019 – 2021 v tis. Kč

	2019	2020	2021
Tržby z prodeje výrobků a služeb	33 425	34 532	37 742
Tržby z prodaného dlouhodobého majetku	175	187	209
Jiné provozní výnosy	560	630	755
Celkové provozní výnosy	34 160	35 349	38 706

Zdroj: Interní zdroje podniku, vlastní zpracování

V uvedené tabulce číslo 8 lze pozorovat, že ve sledovaném období let 2019 až 2021 docházelo ke stálému nárůstu všech tří kategorií provozních výnosů a v žádném roce nedošlo k poklesu. Největší podíl na celkových provozních výnosech měly Tržby z prodeje výrobků a služeb, které tvořily ve všech letech více jak 97 % z celkových výnosů. V roce 2019 tento podíl dosáhl hodnoty 97,85 %. V roce 2020 došlo k nárůstu těchto výnosů o 1 107 tis. Kč, což představuje meziroční nárůst o 3,21 %. Tržby z prodeje výrobků a služeb tedy tvořily v roce 2020 97,69 % z celkových provozních výnosů. V posledním sledovaném roce 2021 došlo ke zvýšení těchto výnosů o 3 210 tis. Kč, což znamená meziroční nárůst o 8,51 %. V roce 2021 tak Tržby z prodeje výrobků a služeb tvořily 97,51 % z celkových provozních výnosů.

Kategorie *Tržby z prodaného dlouhodobého majetku* a *Jiné provozní výnosy* dohromady tvoří zbylá procenta z celkových provozních výnosů podniku. Jiné provozní výnosy v roce 2019 tvořily 1,64 % z celkových provozních výnosů. V roce 2020 došlo k nárůstu výnosů z této kategorie o 70 tis. Kč v porovnání s předchozím rokem a v roce 2020 tak

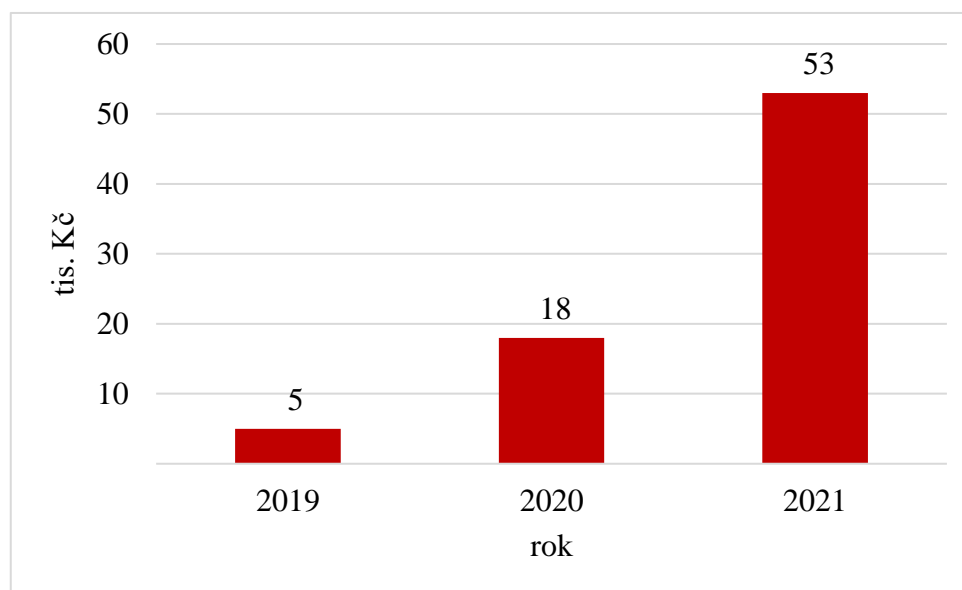
tvořily 1,78 % z celkových provozních výnosů. V posledním sledovaném roce, tedy v roce 2021, došlo k meziročnímu nárůstu těchto výnosů o 125 tis. Kč a Jiné provozní výnosy tvořily 1,95 % z celkových provozních výnosů.

I v případě *Tržeb z prodaného dlouhodobého majetku* byla provedena vertikální analýza. Z jejích výsledků vyplývá, že tyto výnosy se v průběhu všech let, na které se analýza vztahuje, pohybovaly okolo 0,5 % z celkových provozních výnosů. To znamená, že tyto výnosy představovaly pouze malou část z celkových provozních výnosů, jež podnik generoval během daných let.

Finanční výnosy

Finanční výnosy ve výkazu zisku a ztráty mají jen jedno zastoupení, a tím jsou Ostatní finanční výnosy. Protože analýza této položky byla již provedena v kapitole 4.4.2, už nebude analyzována. Následující graf číslo 3 ukazuje vývoj celkových finančních výnosů podniku v průběhu času.

Graf č. 3: Vývoj finančních výnosů v letech 2019 - 2021



Zdroj: Interní zdroje podniku, vlastní zpracování

4.5 Analýza nákladů a výnosů v 2. čtvrtletí v letech 2020 – 2022

Vzhledem k tomu, že společnost XYZ začala podnikat jako společnost s ručením omezeným až v průběhu roku 2022, konkrétně v půlce března, byl výkaz zisku a ztrát rozdělen do dvou částí. Od ledna do března byl výkaz zisku a ztrát veden pro fyzickou osobu a od dubna do prosince pro právnickou osobu.

Z důvodu, že výkaz zisku a ztrát společnosti za rok 2022 není ucelený, nelze poskytnout úplné porovnání hospodaření za celý rok. Proto se tato kapitola soustředí pouze na porovnání údajů z druhého čtvrtletí v letech 2020, 2021 a 2022.

V této části se budou detailně analyzovat účty mající největší vliv na celkový výsledek hospodaření společnosti. Tyto účty budou podrobně rozebrány a jejich význam bude popsán. Bude se jednat o ty účty, které mají největší váhu v rámci nákladů a výnosů společnosti a které také přímo ovlivňují výsledek hospodaření. Důkladná analýza těchto účtů umožní lepší pochopení vztahu mezi jednotlivými náklady a výnosy společnosti a pomůže identifikovat oblasti, kde lze přijmout opatření pro zlepšení hospodaření společnosti.

4.5.1 Náklady

Pro ucelený přehled následuje tabulka číslo 9, ve které jsou rozepsány celkové provozní, finanční náklady a náklady celkem za druhé čtvrtletí všech tří let.

Tabulka 9: Vývoj celkových nákladů v II. čtvrtletí v letech 2020 – 2022 v tis. Kč

	2020	2021	2022
Provozní náklady	7 765	9 223	13 307
Finanční náklady	-18	31	33
Celkové náklady	7 747	9 254	13 340

Zdroj: Interní zdroje podniku, vlastní zpracování

Co se týče provozních nákladů, tak v letech 2019 a 2020 došlo k meziročnímu nárůstu ve výši 1 458 tis. Kč, což znamená nárůst o 15,81 %. Meziroční nárůst provozních nákladů mezi druhým čtvrtletím roku 2021 a roku 2022 byl o hodně výraznější, a to o 4 084 tis. Kč, což představuje meziroční nárůst o 30,69 %.

Z tabulky číslo 9 je patrné, že i finanční náklady se v průběhu sledovaných období zvyšovaly. Nicméně v roce 2020 bylo uvedeno, že tyto náklady byly záporné a dosahovaly výše 18 tis. Kč. Tento jev je způsoben nesprávným účtováním účetní jednotky na účet 563 – *Kurzové ztráty* s minusem, kde byly zaznamenány kurzové výnosy se záporným znaménkem.

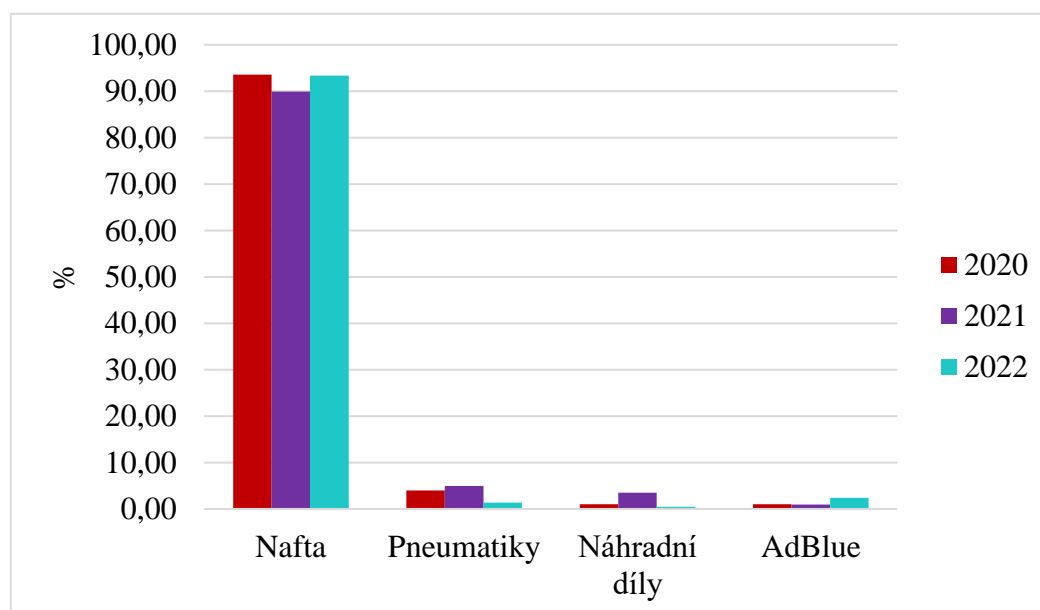
Pomocí vertikální analýzy bylo zjištěno, že finanční náklady tvoří méně než 0,5 % z celkových nákladů ve všech sledovaných čtvrtletích. To znamená, že finanční náklady

nemají významný vliv na výsledek hospodaření. V další části analýzy bude proto pozornost zaměřena na účty z provozních výnosů, které mají významný vliv na výsledek hospodaření.

501 – Spotřeba materiálu

Následující graf číslo 4 představuje nejvýznamnější zástupce účtu 501 – *Spotřeba materiálu*, který ukazuje vývoj nákladů na spotřebu materiálu ve sledovaných obdobích.

Graf č. 4: Dílčí část účtu 501 - spotřeba materiálu v II. čtvrtletí v letech 2020 - 2022



Zdroj: Interní zdroje podniku, vlastní zpracování

Z grafu číslo 4 lze vyčíst, že pro danou účetní jednotku je nejvýznamnějším nákladem palivo nafta, které tvoří nedílnou součást podnikání v oblasti silniční motorové dopravy. V průběhu sledovaných čtvrtletí se ukázalo, že podíl této položky na celkových nákladech účetní jednotky se pohybuje kolem 90 % z celkové výše účtu 501. V konkrétních čtvrtletích byla hodnota tohoto podílu následující: ve druhém čtvrtletí roku 2020 byla hodnota 93,59 %, v roce 2021 byla hodnota 89,97 % a v roce 2022 byla hodnota 93,37 %.

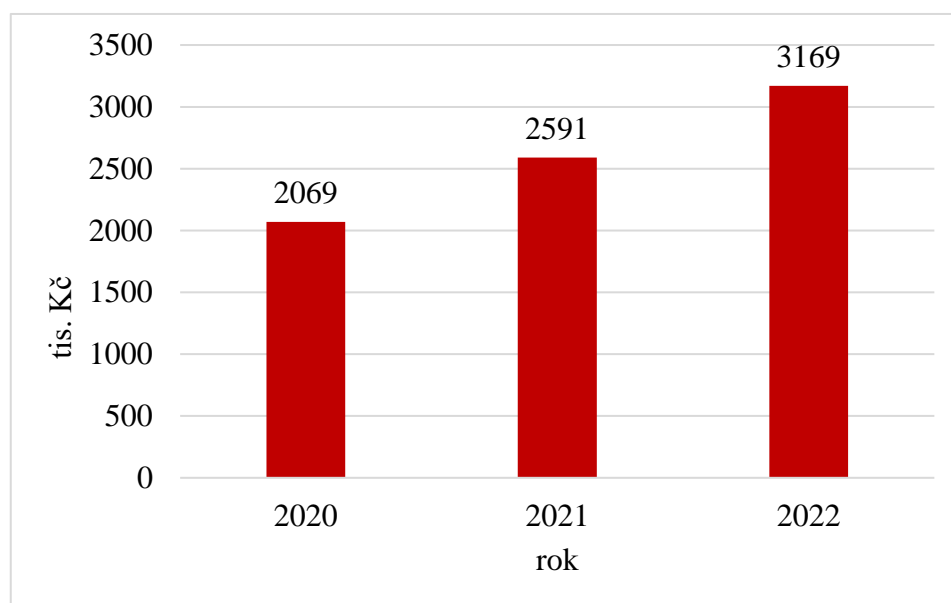
Z grafu číslo 4 lze dále vyčíst, že položky pneumatiky, náhradní díly a AdBlue představují pouze malé procento z celkové hodnoty účtu 501 – Spotřeba materiálu. Pneumatiky v roce 2020 tvořily pouhých 3,95 % z celkové hodnoty účtu, což je relativně nízké číslo. V roce 2021 se podíl pneumatik na účtu zvýšil na 4,97 %, ale i to je stále méně než 10 %. V roce 2022 se tento podíl rapidně snížil na pouhých 1,34 %. Podobně náhradní díly, které si podnik kupuje a vyměňuje sám, tvořily v roce 2020 jen 1,05 % účtu. Tento podíl v roce 2021 vzrostl na 3,47 %, ale opět se držel pod hranicí 10 %. V roce 2022 se podíl

náhradních dílů na účtu snížil na pouhých 0,5 %. AdBlue, které slouží k čištění emisí dieselových motorů, bylo v roce 2020 zodpovědné za 1,05 % celkové hodnoty účtu, což je podobně jako u pneumatik a náhradních dílů relativně nízké číslo. V roce 2021 se podíl AdBlue snížil na 0,96 %, ale v roce 2022 se opět zvýšil na 2,4 %. Celkově lze říci, že tyto položky tvoří jen malou část z celkových nákladů podniku a že největší položkou je nadále nafta představující více než 90 % z celkové hodnoty účtu.

Při zaměření na 2. čtvrtletí roku 2022 zbylá 2,39 % celkové hodnoty účtu tvoří všechny ostatní náklady zde účtované. Mezi tyto náklady patří například nákup telefonů pro zaměstnance, vysílaček do kabin tahačů, kancelářských potřeb, ochranných pracovních prostředků nebo přístrojů, které nebyly zaúčtovány jako dlouhodobý hmotný majetek, ale jako drobný hmotný majetek.

Graf číslo 5, který je následně prezentován, se zaměřuje přímo na položku palivo nafta a zobrazuje vývoj nákladů na tuto položku v průběhu let. Z něj je patrné, že náklady na naftu v průběhu času postupně narůstají. Konkrétně byl zaznamenán procentní meziroční nárůst nákladů na naftu v průběhu sledovaných období. Mezi roky 2020 a 2021 byl zaznamenán nárůst nákladů o 20,15 %, což signalizuje výrazné zvýšení nákladů na tuto položku během období. Následně meziroční nárůst z roku 2021 na rok 2022 činil 18,24 %.

Graf č. 5: Vývoj nafty v II. čtvrtletí v letech 2020 - 2022



Zdroj: Interní zdroje podniku, vlastní zpracování

Toto navýšení nákladů na naftu je důsledkem několika faktorů. Jedním z faktorů je zvýšená poptávka po přepravě zboží a nákladů po silnici vedoucí k navýšení naježděných kilometrů nákladních kamionů. Tento faktor má přímý dopad na spotřebu nafty, a tedy i na náklady na ni spojené. Druhým faktorem, který ovlivňuje náklady na naftu, je navýšení cen za pohonné hmoty. Dle údajů Českého statistického úřadu průměrná cena za 1 litr nafty v druhém čtvrtletí roku 2020 činila 26,31 Kč. Avšak v druhém čtvrtletí roku 2021 byla průměrná cena již 30,07 Kč za litr. Následně v druhém čtvrtletí roku 2022 průměrná cena nafty dále stoupla a činila již 46,12 Kč za litr, což představuje meziroční nárůst o 53 %. Následující tabulka číslo 10 prezentuje konkrétní ceny v daných měsících a letech.

Tabulka 10: Vývoj cen nafty v II. čtvrtletí v roce 2022, cena za 1 litr

Měsíc	2020	2021	2022
Duben	26,83	29,70	45,38
Květen	25,76	29,96	45,99
Červen	26,33	30,54	46,99

Zdroj: (Průměrné ceny pohonných hmot v ČR, 2023), vlastní zpracování

518 – Služby

Účet 518 – *Služby* je důležitým účtem v účetnictví společnosti, který má významný vliv na výsledek hospodaření. Na tomto účtu jsou účtovány různé druhy služeb, jež společnost využívá. Leasing a spediční služby jsou dvěma největšími složkami na tomto účtu.

Proces spedičních služeb spočívá v tom, že podnik XYZ vystaví odběrateli fakturu za poskytnutou službu s určitou cenou, například s částkou 13 500 Kč. Dispečer společnosti XYZ poté hledá dodavatele, který může tuto službu poskytnout za nižší cenu, například za 12 000 Kč. Pokud je vhodný dodavatel nalezen, společnosti XYZ vznikají vyšší výnosy než náklady, což jí umožní získat určitý zisk. Pro účel ilustrace tohoto účtování následuje tabulka číslo 11.

Tabulka 11: Účtování spediční služby

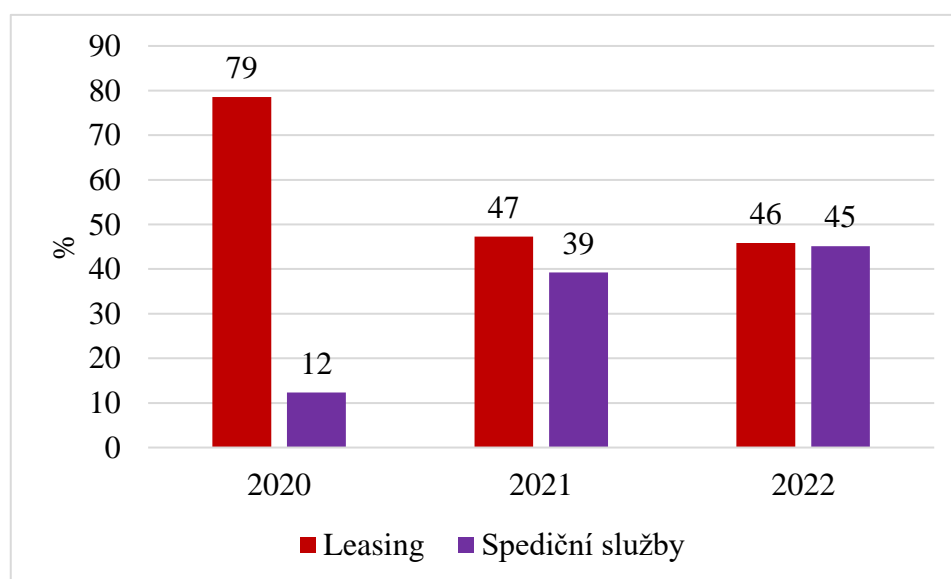
Vystavená faktura za poskytnutí služby	13 500 Kč	311	602
Přijatá faktura za přijatou službu	12 000 Kč	518	321

Zdroj: Vlastní zpracování

Co se týče leasingu, ten společnost XYZ využívá k financování tahačů. Důvodem využití této finanční metody je nedostatek finančních prostředků vlastních zdrojů, které by umožnily společnosti pořídit tato vozidla na vlastní náklady. Využití leasingu umožňuje společnosti XYZ investovat své vlastní finanční prostředky do jiných oblastí podnikání. Firma má na všechny tahače uzavřenou leasingovou smlouvu na dobu 5 let, což znamená, že tahače používá po dobu pěti let a platí leasingové společnosti pravidelné měsíční splátky. Po uplynutí pěti let má společnost XYZ možnost odkoupit tahač za symbolickou cenu 1 000 Kč.

Jak je v následujícím grafu číslo 6 vidět, podíl spedičních služeb na celkové hodnotě tohoto účtu od druhého čtvrtletí roku 2020 do druhého čtvrtletí roku 2022 velmi narostl. Je to způsobené tím, že právě společnost v roce 2020 s touto spediční službou začala. Dále ve sledovaných čtvrtletích dochází k postupnému snižování podílu leasingu na celkové hodnotě účtu 518. Tento trend je způsoben ubývajícím počtem uzavřených leasingových smluv. To znamená, že společnost XYZ má méně tahačů, které financuje formou leasingu a více ve vlastním vlastnictví.

Graf č. 6: Dílčí část účtu 518 - Služby v II. čtvrtletí v letech 2020 - 2022



Zdroj: Interní zdroje podniku, vlastní zpracování

Při zaměření pouze na 2. čtvrtletí roku 2022 se zbylých 9 % celkové hodnoty tohoto účtu skládá z různých služeb, které nejsou leasingem ani spedičními službami. Do těchto 9 % patří například telefonní tarify pro zaměstnance, nájem za kancelářské prostory, lékařské služby či advokátní a poradenské služby využitě při převodu na společnost s ručením

omezeným. Mezi další služby patří technická kontrola vozidel (STK) a využívání služeb webového dispečinku.

521 – Mzdové náklady

Účet 521 – *Mzdové náklady* má významný vliv na výsledek hospodaření společnosti. V průběhu let docházelo k nárůstu těchto nákladů. V druhém čtvrtletí roku 2020 činily mzdové náklady 1 360 tis. Kč, v roce 2021 již 1 401 tis. Kč, a v roce 2022 dokonce 1 771 tis. Kč. Jedním z důvodů tohoto nárůstu je zvýšení počtu zaměstnanců ve společnosti. O dalších důvodech tohoto nárůstu může být spekulováno, protože k mzdovým nákladům nebyly poskytnuty další údaje. Tyto náklady jsou však důležitým faktorem ovlivňujícím výsledek hospodaření společnosti a její celkovou ekonomickou situaci.

538 – Ostatní daně a poplatky

Mýtné je další nedílnou součástí v podnikání silniční motorové dopravy. Společnost XYZ rozlišuje mýto na tuzemské a zahraniční. Tuzemské silniční poplatky jsou vypočítávány na základě několika faktorů. Prvním faktorem je vzdálenost ujetá vozidlem, určena podle počtu náprav a tonáže vozidla. Dále se výše poplatku odvíjí od emisních norem, které vozidlo splňuje, a typu silnice, na níž je vozidlo užíváno. Nakonec se poplatek může lišit v závislosti na denní době. Výše zahraničního mýta je stanovena dle sazebníku platného v dané zemi. V následující tabulce číslo 12 je zobrazen vývoj mýtného v 2. čtvrtletí let 2020 až 2022.

Tabulka 12: Vývoj mýtného v II. čtvrtletí v letech 2020 – 2022 v tis. Kč

	2020	2021	2022
Mýto zahraničí	851	844	597
Mýto tuzemsko	621	664	718

Zdroj: Interní zdroje podniku, vlastní zpracování

4.5.2 Výnosy

Jak je v následující tabulce číslo 13 vidět, finanční výnosy byly v průběhu všech sledovaných čtvrtletí zanedbatelné nebo neexistující. Na druhé straně provozní výnosy za období od druhého čtvrtletí roku 2020 do druhého čtvrtletí roku 2022 neustále rostly. Meziroční nárůst v roce 2021 oproti roku 2020 byl 1 301 tis. Kč, což znamená růst o 12,66 %. Meziroční nárůst v roce 2022 oproti roku 2021 byl ještě výraznější, a to 5 061 tis. Kč, což znamená nárůst o 33,01 %

Tabulka 13: Vývoj celkových výnosů v II. čtvrtletí v letech 2020 - 2022 v tis. Kč

	2020	2021	2022
Provozní výnosy	8972	10273	15334
Finanční výnosy	1	0	0
Celkové výnosy	8973	10273	15334

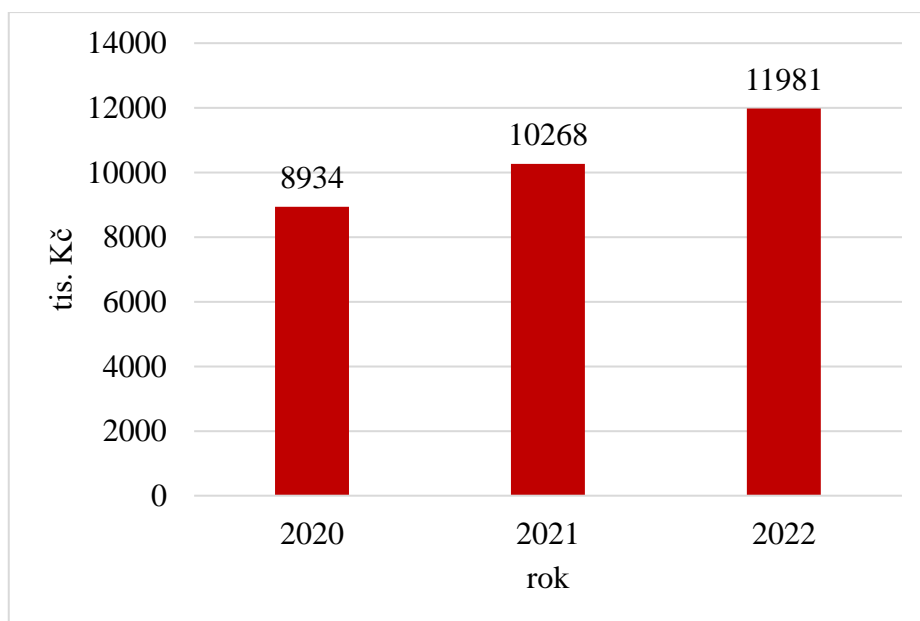
Zdroj: Interní zdroje podniku, vlastní zpracování

Vzhledem k tomu, že v daném čtvrtletí neexistují žádné nebo jsou zanedbatelné finanční výnosy společnosti, nemají významný vliv na hospodářský výsledek. V další části bude podrobněji rozebrána výkonnost společnosti v daných čtvrtletích, konkrétně se zaměřením na její provozní výnosy.

Tržby z prodeje služeb

V následujícím prezentovaném grafu číslo 7 je zobrazena výše účtu 602 – Tržby z prodeje služeb. Z grafu je patrné, že tyto výnosy postupně rostou v průběhu let. Konkrétně v letech 2020 a 2021 došlo k nárůstu o 1 334 tis. Kč, což představuje procentuální nárůst o 12,99 %. V období mezi lety 2021 a 2022 pak došlo k ještě výraznějšímu nárůstu o 1 713 tis. Kč, což představuje 14,29 %. Tyto poskytované služby mají jen jediný charakter, a to je přeprava zboží nebo výrobků z jednoho místa na druhé, a to na místo, které si určili odběratelé.

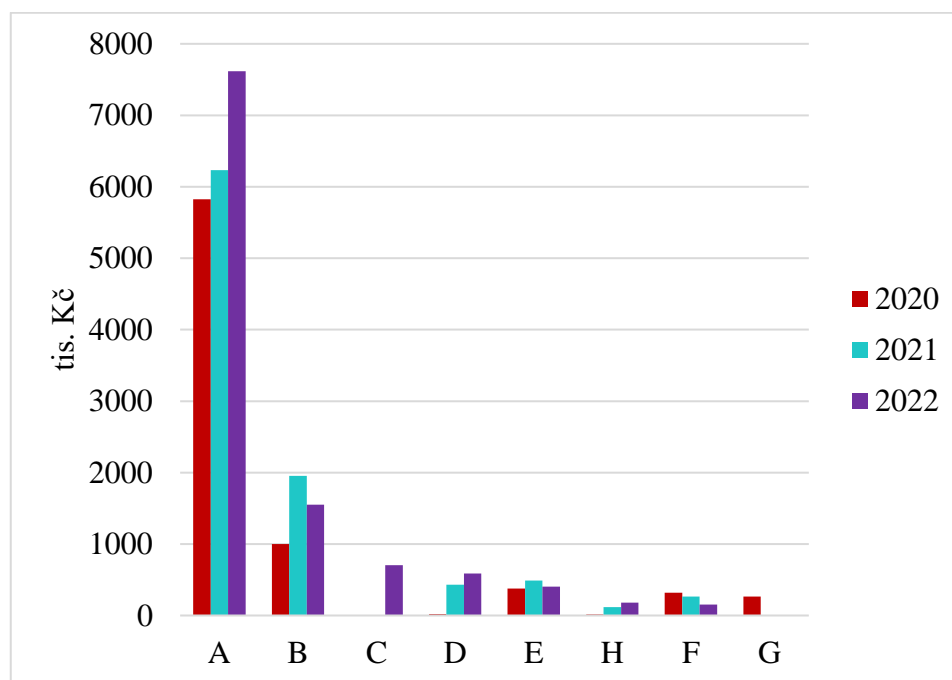
Graf č. 7: Vývoj účtu 602 – Tržby z prodeje služeb v II. čtvrtletí v letech 2020 - 2022



Zdroj: Interní zdroje podniku, vlastní zpracování

Pro lepší názornost a porozumění účtu 602 je přiložen graf číslo 8, který zobrazuje osm nejvýznamnějších odběratelů společnosti. Vzhledem k ochraně osobních údajů a zachování anonymity byli odběratelé označeni písmeny latinské abecedy, místo názvů a konkrétních identifikačních údajů. Tento graf umožňuje sledovat, jak vysoké byly výnosy v jednotlivých čtvrtletích u každého odběratele.

Graf č. 8: Dílčí část odběratelů v II. čtvrtletí v letech 2020 - 2022



Zdroj: Interní zdroje podniku, vlastní zpracování

V grafu číslo 8 se dá pozorovat, že největší výnosy společnosti pocházejí od odběratele A a tyto výnosy se postupně zvyšovaly během času. V průběhu let bylo zaznamenáno stabilní zvyšování výnosů od odběratele A. Naopak u odběratele B byl pozorován odlišný trend, kdy nejvyšší výnosy byly zaznamenány v druhém čtvrtletí roku 2021 a nejnižší v druhém čtvrtletí roku 2020. Výnosy od ostatních odběratelů zůstaly pod hranicí 1 000 tis. Kč v celém období. Z tohoto grafu je patrné, že společnost má jednoho velmi důležitého odběratele.

Použitím párového korelačního koeficientu mezi celkovými výnosy a odběratelem A se zjistilo, že hodnota korelačního koeficientu je 1. Tato hodnota znamená, že existuje velmi silná závislost mezi celkovými výnosy a výnosy od odběratele A. To znamená, že výnosy od společnosti XYZ jsou velmi citlivé na výnosy od odběratele A. Pokud by odběratel A přestal odebírat služby od společnosti XYZ, výnosy by se rapidně snížily. Tento vztah

naznačuje, že společnost XYZ je velmi závislá na příjmech od odběratele A a může mít potíže, pokud by ztratila jeho příjem.

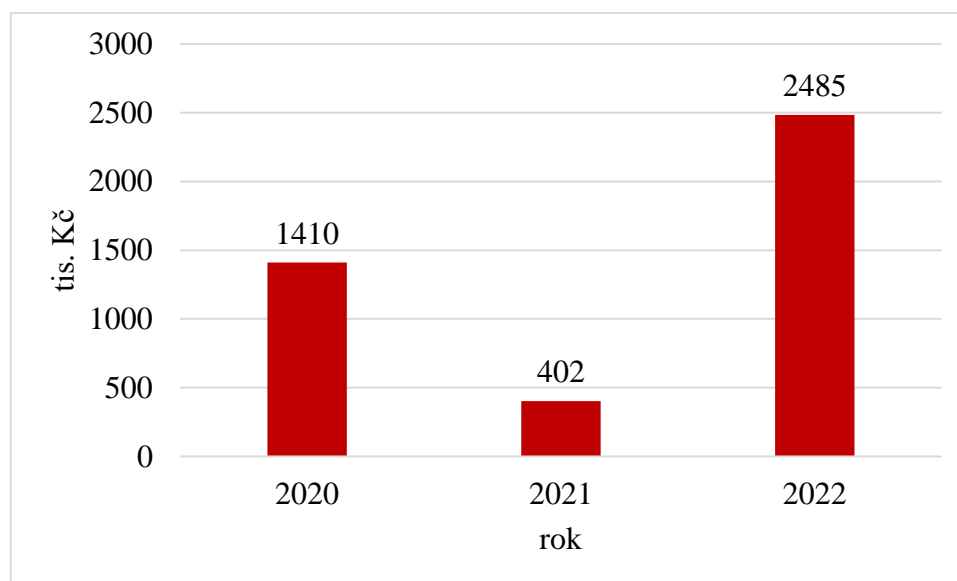
4.6 Analýza výsledku hospodaření

Tato kapitola je zaměřena na analýzu výsledku hospodaření v letech 2020 až 2022. V první části bude rozebrán výsledek hospodaření před zdaněním, poté bude následovat transformace na základ daně.

4.6.1 Účetní výsledek hospodaření

V následujícím grafu číslo 9 je zobrazen účetní výsledek hospodaření společnosti XYZ ve sledovaných obdobích. V případě účetního výsledku hospodaření v roce 2022 byly výsledky spojeny pro fyzickou osobu a právnickou osobu, protože výsledek hospodaření se zohledňuje za celé období.

Graf č. 9: Vývoj výsledku hospodaření před zdaněním v II. čtvrtletí v letech 2020 - 2022



Zdroj: Interní zdroje podniku, vlastní zpracování

V grafu číslo 9 je patrné, že společnost byla v každém roce úspěšná, vždy dosáhla zisku, a ne ztráty. V roce 2020 byly celkové náklady 33 957 tis. Kč a celkové výnosy 35 367 tis. Kč, což vedlo k účetnímu výsledku hospodaření ve výši 1 410 tis. Kč. Následující rok (2021) byl pro společnost nejméně úspěšný, s účetním výsledkem hospodaření ve výši pouhých 402 tis. Kč. Naštěstí se společnosti podařilo v roce 2022 dosáhnout nejvyššího účetního výsledku hospodaření ze všech let, a to ve výši 2 485 tis. Kč.

4.6.2 Transformace na základ daně

Předtím než účetní jednotka získá čistý výsledek hospodaření, který následně použije podle svých potřeb, musí nejprve určit základ pro výpočet daně, vypočítat daňovou povinnost a poté ji odvést.

Základ daně je vypočítán tím způsobem, že se k účetnímu výsledku hospodaření přičtou daňově neuznatelné náklady nebo se odečtou výnosy nezahrnované do základu daně. Co se týče daňově neuznatelných nákladů pro fyzickou osobu a právnickou osobu je to částečně odlišné. Daňově neuznatelné náklady, do kterých podnik účtuje, se nachází na účtech 518.99, na němž se nachází nedaňové služby, 528 – *Ostatní sociální náklady*, 545 – *Ostatní pokuty a penále*. U fyzické osoby je to navíc účet 526 – *Zdravotní a sociální poj. individuálního podnikatele*. Tyto náklady jsou přičteny k výsledku hospodaření před zdaněním a stává se z toho základ daně, ze kterého se vypočítá daň z příjmů.

Sazba daně z příjmů je také odlišná jak pro fyzické osoby, tak pro právnické osoby. V případě fyzických osob je sazba daně z příjmů nastavena na 15 %. Pro právnické osoby je sazba daně z příjmů stanovena na 19 %.

Dle výkazu zisku a ztráty v roce 2020 daň z příjmů činila 317 tis. Kč. V roce 2021 činila 116 tis. Kč. V roce 2022 byla od ledna do března za fyzickou osobu 120 tis. Kč.

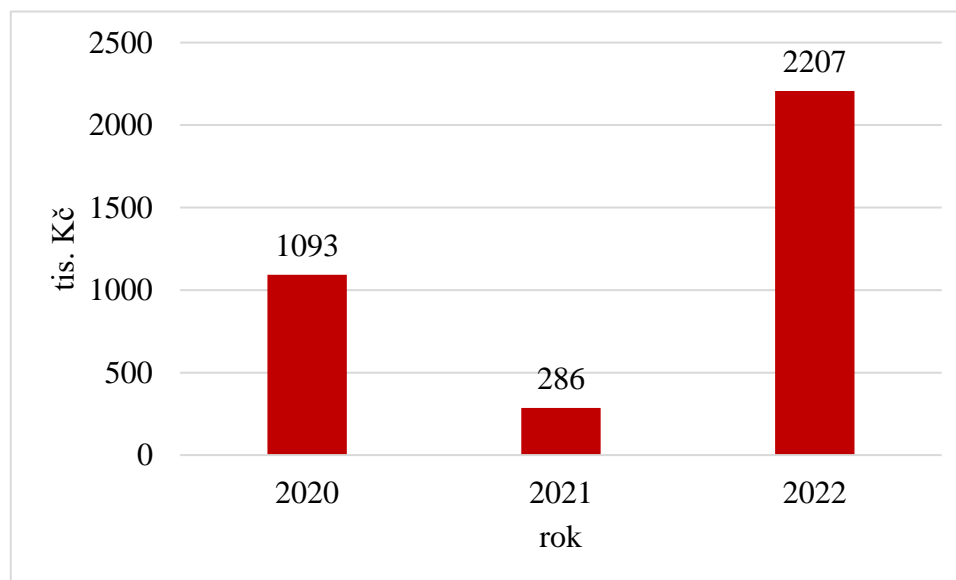
Od března do prosince roku 2022 výsledek hospodaření společnosti XYZ před zdaněním dosáhl částky 1 828 tis. Kč. V rámci účtování na účet 518.99, který je určen pro nedaňové služby, zaznamenala hodnotu 4 tis. Kč. Dále na účtu 528 byl zůstatek 40 tis. Kč a účet 545 činil 11 tis. Kč. Tedy základ daně byl ve výši 1 883 tis. Kč. Daňové odpisy měly stejnou hodnotu jako odpisy účetní. Daň z příjmů nabývala tedy hodnoty 358 tis. Kč. V průběhu roku 2022, a to v období od dubna do prosince, byla společnost XYZ povinna platit zálohy na daň z příjmů právnických osob. Celková hodnota těchto záloh činila 200 tis. Kč.

4.6.3 Čistý výsledek hospodaření a jeho zhodnocení

Následující graf názorně ukazuje vývoj čistého výsledku hospodaření podniku v průběhu tří let. Z grafu lze vyčíst, že největší čistý výsledek hospodaření byl dosažen v roce 2022 a měl hodnotu 2 207 tis. Kč. Tento výsledek je výrazně vyšší než v předchozích dvou letech, kdy čistý výsledek hospodaření dosáhl hodnoty 1093 tis. Kč v roce 2020 a 286 tis. Kč v roce 2021. Jedním z důvodů, proč je výsledek hospodaření v roce 2022 vyšší než v předchozích letech, je ten, že u fyzické osoby navyšoval základ daně účet 526.

Tento nárůst čistého výsledku hospodaření je pozitivním signálem pro podnik, neboť naznačuje jeho zlepšující se výkonnost a schopnost generovat zisk. Je třeba ovšem vzít v úvahu i další faktory mající vliv na výsledky hospodaření, jako jsou vývoj trhu, konkurence, výše nákladů a další.

Graf č. 10: Vývoj čistého výsledku hospodaření v II. čtvrtletí v letech 2020 - 2022



Zdroj: Interní zdroje podniku, vlastní zpracování

Celkově lze z grafu 10 vyčíst, že výsledky hospodaření podniku se v posledních třech letech výrazně měnily a že v roce 2022 dosáhl podnik nejlepšího výsledku.

Účetní jednotka je v situaci, kdy ještě nebylo rozhodnuto o rozdělení výsledku hospodaření za rok 2022. To znamená, že výsledek hospodaření za tento rok zatím zůstává nevyčleněn a nerozdělen mezi jednotlivé účty či subjekty.

4.7 Zhodnocení výsledku hospodaření a návrh opatření na úsporu nákladů a zvýšení výnosů

Na základě provedené analýzy výsledku hospodaření společnosti XYZ, která se zabývá silniční motorovou dopravou, lze konstatovat, že v posledních třech letech společnost zaznamenala výrazné fluktuace ve výsledku hospodaření. Nicméně i přes to lze pozorovat, že společnost XYZ byla v každém z těchto tří let v zisku. Nejúspěšnějším rokem byl rok 2022, kdy firma dosáhla čistého zisku v hodnotě 2 207 tis. korun. Tento rok je tedy z hlediska hospodaření nejvydařenějším obdobím. Druhým nejúspěšnějším rokem byl rok 2020, kdy společnost dosáhla zisku 1 093 tis. Kč. Tento rok byl významným rokem

a rovněž se stal důležitým rokem pro další hospodářský růst a rozvoj. Nejméně úspěšným obdobím byl rok 2021, kdy společnost dosáhla zisku pouze v hodnotě 286 tis. Kč.

Prvním návrhem je správné účtování kurzových ztrát na účtu 563 a kurzových výnosů na účtu 663. Nicméně, jak je uvedeno v kapitole 4.5.1 Náklady, účetní jednotka zaznamenává kurzové výnosy na účet 563 s použitím záporného znaménka. Tato metoda je v rozporu se zásadami pro účtování nákladů a výnosů, které jsou vypsány v kapitole 2.3. Podle této zásady by měly být náklady účtovány v 5. účtové třídě a výnosy v 6. účtové třídě. Z toho plyne, že účetní jednotka by měla upravit svůj postup účtování kurzových výnosů, aby byl v souladu se zásadami pro účtování nákladů a výnosů. Účetní jednotka by tedy měla účtovat výnosy na účtu 663 a náklady na účtu 563 bez použití záporného znaménka. Tímto způsobem bude účetní jednotka dodržovat stanovené zásady pro účtování nákladů a výnosů.

Nejvýznamnějším nákladem pro účetní jednotku je spotřeba paliva nafta, která se účtuje na účtu 501 – Spotřeba materiálu a tvoří v průměru asi 90 % nákladů. Cena nafty za jeden litr je stanovena trhem a nelze ji ovlivnit. Druhý návrh opatření na snížení nákladů na palivo nafta je spíše technického původu. Jedním z technických řešení pro snížení spotřeby paliva je zmenšení volnoběhu motoru nebo správné napnutí plachty návěsu nebo přívěsu, což může snížit odpor vzduchu, a tedy i spotřebu paliva. Dalším faktorem ovlivňujícím spotřebu paliva je chování řidičů na silnicích. Zde může být účinnou investicí odborné školení pro řidiče, které by se mohlo zaměřit na šetrné a efektivní řízení vozidla a snížení rizikového chování na silnici. Tímto způsobem by mohlo být dosaženo snížení spotřeby paliva, a tedy celkových nákladů na palivo, což by mohlo mít pozitivní vliv na výsledek hospodaření.

Třetím návrhem na snížení nákladů na palivo nafta je zvažována možnost změny dodavatele této pohonné hmoty na jiného dodavatele, který nabízí nižší cenu za stejný druh paliva. Před přijetím rozhodnutí o změně dodavatele by však musely být posouzeny různé faktory, jako je kvalita paliva, spolehlivost dodavatele a jeho schopnost zajistit dostatečné množství paliva pro potřeby společnosti.

Čtvrtým návrhem na zlepšení hospodaření společnosti XYZ je zaměření se více i na jiné odběratele než na odběratele A. V kapitole 4.5.2., v níž je uvedeno, že společnost XYZ je velmi závislá na odběrateli A a jeho příspěvek k celkovým výnosům společnosti je značný. Nicméně tato závislost také zvyšuje riziko pro firmu, protože pokud by došlo

k ukončení spolupráce s tímto odběratelem, mohlo by to vést k významnému poklesu tržeb, a v nejhorším případě dokonce i ke skončení společnosti. Získání dalších odběratelů by mohlo snížit toto riziko a rozšířit zdroje příjmů pro společnost XYZ.

Posledním návrhem na zvýšení výnosů a celkové zlepšení hospodářského výsledku společnosti je navýšení cen za poskytnutou dopravu odběrateli. Tento návrh vychází z faktu, že náklady na dopravu jsou ovlivňovány například náklady na naftu a mzdovými náklady. Zvýšení cen za dopravu by mohlo být účinným řešením pro zvýšení výnosů společnosti. Nicméně při promýšlení tohoto návrhu by měly být pečlivě zvažovány dopady na zákazníky. Zvýšení cen by mohlo negativně ovlivnit zákaznickou poptávku. Z tohoto důvodu by měla být strategie zvýšení cen za dopravu pečlivě promyšlena tak, aby minimalizovala negativní dopad na zákazníky a zároveň maximalizovala výnosnost společnosti.

5 Závěr

Tématem bakalářské práce byla analýza nákladů, výnosů a výsledku hospodaření v kapitálové společnosti. Práce měla za úkol provést analýzu nákladů, výnosů a výsledku hospodaření a navrhnout opatření na úsporu nákladů, zvýšení výnosů, a tím celkového zlepšení výsledku hospodaření.

První část literární rešerše se zabývala charakteristikou a členěním nákladů a výnosů podle několika kritérií. Dále obsahovala zásady pro účtování nákladů a výnosů, časové rozlišení, syntetickou a analytickou evidenci a v neposlední řadě charakteristiku výsledku hospodaření a jeho rozdělení.

Praktická část byla zaměřena na analýzu nákladů, výnosů a výsledku hospodaření ve společnosti, která se zabývá silniční motorovou dopravou. Z důvodu zachování anonymity byla označována jako společnost XYZ. Na začátku této části byla firma představena. Byly zde poskytnuty údaje o jejím vzniku, předmětu podnikání, o počtu zaměstnanců, organizační struktuře a historii. Další kapitola se zabývala charakterizováním jednotlivých nákladových a výnosových účtů, které účetní jednotka v rámci svého účetnictví používá, a to pro lepší představu analýzy.

Dále byla praktická část zaměřena na analýzu v letech 2019, 2020 a 2021, tedy před vznikem společnosti s ručením omezeným. V rámci této analýzy byla použita horizontální a vertikální analýza. Z výsledku je patrné, že více jak 99 % celkových nákladů tvoří provozní náklady. Největší náklady ve všech sledovaných obdobích byly v rámci spotřeby materiálu a energie. Tyto náklady byly největší v roce 2021 a dosahovaly hodnoty 10 800 tis. Kč. Dalšími náklady, které v těchto letech měly velký vliv na výsledek hospodaření, byly služby, jež v průběhu let jen rostly, dále osobní náklady a daně a poplatky. Výnosy společnosti v průběhu let také jen rostly, tržby z prodeje služeb v roce 2021 měly nejvyšší hodnotu, a to ve výši 37 742 tis. Kč.

Dále byla provedena analýza za druhá čtvrtletí v letech 2020, 2021 a 2022. Zde bylo zjištěno, že největším výdajem společnosti je náklad na palivo nafta, které je nedílnou součástí podnikání v rámci silniční motorové dopravy. Tento náklad v průběhu let rostl, jedním z důvodů bylo navýšení cen za pohonné hmoty. Také bylo zjištěno, že dalšími největšími náklady jsou mzdové náklady, mýtné poplatky placeny jak v tuzemsku, tak zahraničí a dále například leasing, ze kterého účetní jednotka financuje tahače. Z analýzy vyplývá, že výnosy postupně rostly a že více jak 99 % celkových výnosů tvoří výnosy

provozní. Ty nabývaly největší hodnoty v 2. čtvrtletí v roce 2022 a činily 15 334 tis. Kč. Dále bylo za použití párového korelačního koeficientu zjištěno, že společnost XYZ je velmi závislá na jednom konkrétním dodavateli, což by pro ni v budoucnu mohlo představovat hrozbu. Předposledním tématem byl výsledek hospodaření firmy, který byl sledován v letech 2020, 2021 a 2022. Ve všech třech letech společnost XYZ dosahovala zisku, ten byl nejvyšší v roce 2022 ve výši 2 207 tis. Kč. Poslední kapitolou této práce bylo navržení opatření na úsporu nákladů a zvýšení výnosů. Pokud by podnik chtěl v budoucnu snížit svoje náklady, měl by se zaměřit na ten největší, a to je palivo nafta. Jedním návrhem na toto snížení je zmenšení volnoběhu motoru. Návrhem na zvýšení výnosů je zaměření se i na jiné odběratele, než jen na odběratele A. Tím by společnosti dosáhla větších výnosů a zároveň by nebyla silně závislá na jednom konkrétním odběrateli.

6 Summary

The topic of this thesis is the analysis of costs, revenues and profit and loss in a capital company. The aim of the thesis is to analyse the costs, revenues and profit and loss and to suggest measures that would lead to a reduction in costs, increase in revenues and thus improve the overall profit and loss. The theoretical part deals with the characteristics and classification of costs and revenues, principles of cost and revenue accounting, accrual accounting, analytical accounting and profit and loss and its allocation. In the practical part, the characteristics and history of the analysed company are presented. It is a limited liability company engaged in road motor transport. Firstly, the costs and revenues in 2019, 2020 and 2021 and then in the second quarters of 2020, 2021 and 2022 were analysed. Furthermore, the profit before tax, its transformation to tax base and profit after tax were analysed. Horizontal and vertical analysis and pairwise correlation coefficient were used for the analysis. All data was taken from the company's financial statements.

Key Words: cost, revenue, profit and loss, analysis

7 Seznam použitých zdrojů

- Brychta, I., Bulla, M., Krupová, T., Kuchařová, I., Pilařová, I., Pšenková, Y., & Strouhal, J. (2018). *Účetnictví podnikatelů 2018* (15. vydání). Wolters Kluwer.
- Dvořáková, D. (2017). *Základy účetnictví* (2., aktualizované vydání). Wolters Kluwer.
- Hindls, R., Arltová, M., Hronová, S., Malá, I., Marek, L., Pecáková, I., & Řezanková, H. (2018). *Statistika v ekonomii*. Professional Publishing.
- Hinke, J., & Bárková, D. (2017). *Účetnictví 1: Aplikace principů a technik* (3., aktualizované vydání). Grada.
- Chalupa, R., Kadlec, J., Pilátová, J., Procházková, D., Sedlák, R., Skálová, J., Vlach, P., Fišerová, E., & Tkáč, R. (2018). *Abeceda účetnictví pro podnikatele 2018* (16. aktualizované vydání). ANAG.
- Kovanicová, D. (2006). *Abeceda účetních znalostí pro každého* (16. aktualiz. vyd). Polygon.
- Mrkosová, J. (2020). *Účetnictví 2020: učebnice pro SŠ a VOŠ* (1. vydání). Edika.
- Müllerová, L., & Šindelář, M. (2016). *Účetnictví, daně a audit v obchodních korporacích*. Grada Publishing.
- Novotný, P. (2022). *Účetnictví pro úplné začátečníky 2022* (Šestnácté vydání). Grada Publishing.
- Pilařová, I. (2016). *Účetní a daňové případy řešené v s.r.o.* (5., aktualizované vydání). Wolters Kluwer.
- Pilátová, J. (2021). *Účtová osnova, české účetní standardy, postupy účtování pro podnikatele* (3. aktualizované vydání). ANAG.
- Průměrné ceny pohonných hmot v ČR.* (2023). Retrieved 2023-04-02, from <https://www.czso.cz/csu/xm/prumerne-ceny-pohonnych-hmot-v-crx>
- Ryneš, P. (2019). *Podvojně účetnictví a účetní závěrka: průvodce podvojným účetnictvím k 1. 1. 2019* (19. aktualizované vydání). ANAG.
- Skálová, J. (2017). *Daně v účetnictví*. Wolters Kluwer.
- Skálová, J., & Suková, A. (2021). *Podvojně účetnictví 2021* (Dvacáté sedmé vydání). Grada Publishing.
- Šteker, K., & Otrusínová, M. (2021). *Jak číst účetní výkazy: základy českého účetnictví a výkaznictví* (3., aktualizované vydání). Grada Publishing.
- Štohl, P. (2018). *Učebnice účetnictví 2018: pro střední školy a pro veřejnost* (Devatenácté, upravené vydání). Ing. Pavel Štohl.
- Štohl, P. (2019). *Učebnice účetnictví 2019: pro střední školy a pro veřejnost* (Osmnácté, upravené vydání). Ing. Pavel Štohl.

Vertikální a horizontální analýza. (2022). In T. Brabenec, *Finanční analýza obchodních korporací* (pp. 5-11). Ekopress. https://kfop.vse.cz/wp-content/uploads/page/1649/1FP303_HOVE-analyza.pdf

Výpis z obchodního rejstříku. (2023). Veřejní rejstřík a Sbirka listin. Retrieved 2023-04-13, from <https://or.justice.cz/ias/ui/rejstrik-firma.vysledky?subjektId=1152611&typ=PLATNY>

586/1992 Sb. Zákon o daních z příjmů

90/2012 Sb. Zákon o obchodních korporacích

České účetní standardy pro účetní jednotky, které účtují podle vyhlášky č. 500/2002 Sb., ve znění pozdějších předpisů

8 Seznam tabulek a grafů

Tabulka 1: Druhy položek časového rozlišení.....	23
Tabulka 2: Účetní případy při rozdělení zisku.....	26
Tabulka 3: Specifické případy u akciové společnosti při rozdělení zisku	28
Tabulka 4: Celkové náklady v letech 2019 – 2021 v tis. Kč	35
Tabulka 5: Provozní náklady v letech 2019 – 2021 v tis. Kč	37
Tabulka 6: Finanční náklady v letech 2019 – 2021 v tis. Kč.....	39
Tabulka 7: Celkové výnosy v letech 2019 - 2021 v tis. Kč	40
Tabulka 8: Provozní výnosy v letech 2019 – 2021 v tis. Kč	41
Tabulka 9: Vývoj celkových nákladů v II. čtvrtletí v letech 2020 – 2022 v tis. Kč.....	43
Tabulka 10: Vývoj cen nafty v II. čtvrtletí v roce 2022, cena za 1 litr.....	46
Tabulka 11: Účtování spediční služby.....	46
Tabulka 12: Vývoj mýtného v II. čtvrtletí v letech 2020 -2022 v tis. Kč.....	48
Tabulka 13: Vývoj celkových výnosů v II. čtvrtletí v letech 2020 - 2022 v tis. Kč.....	49
Graf č. 1: Vývoj celkových nákladů v letech 2019 - 2021	36
Graf č. 2: Vývoj celkových výnosů v letech 2019 – 2021	40
Graf č. 3: Vývoj finančních výnosů v letech 2019 - 2021	42
Graf č. 4: Dílčí část účtu 501 - spotřeba materiálu v II. čtvrtletí v letech 2020 - 2022 ..	44
Graf č. 5: Vývoj nafty v II. čtvrtletí v letech 2020 - 2022	45
Graf č. 6: Dílčí část účtu 518 - Služby v II. čtvrtletí v letech 2020 - 2022.....	47
Graf č. 7: Vývoj účtu 602 – Tržby z prodeje služeb v II. čtvrtletí v letech 2020 - 2022	49
Graf č. 8: Dílčí část odběratelů v II. čtvrtletí v letech 2020 - 2022	50
Graf č. 9: Vývoj výsledku hospodaření před zdaněním v II. čtvrtletí v letech 2020 - 2022	51
Graf č. 10: Vývoj čistého výsledku hospodaření v II. čtvrtletí v letech 2020 - 2022.....	53

9 Seznam příloh

Příloha 1: Hlavní kniha – analytické účty.....	62
Příloha 2: Výkaz zisku a ztráty za rok 2019	69
Příloha 3: Výkaz zisku a ztráty za rok 2020	70
Příloha 4: Výkaz zisku a ztráty za rok 2021	72
Příloha 5: Výkaz zisku a ztráty od ledna do března za rok 2022	73
Příloha 6: Výkaz zisku a ztráty od dubna do prosince roku 2022	74
Příloha 7: Výkaz zisku a ztráty za 2. čtvrtletí v roce 2020.....	75
Příloha 8: Výkaz zisku a ztráty za 2. čtvrtletí v roce 2021	76
Příloha 9: Výkaz zisku a ztráty za 2. čtvrtletí v roce 2022	77
Příloha 10: Přehled hospodaření – analytické účty za rok 2020 a 2021	78
Příloha 11: Přehled hospodaření – analytické účty za rok 2022.....	80

10 Přílohy

Příloha 1: Hlavní kniha – analytické účty

HLAVNÍ KNIHA - ANALYTICKÉ ÚČTY - OBDOBÍ: 2022/12

Účty: 00000 - 99999

Strana: 1

Hospodářský rok: 2022/01 - 2022/12

Střed.: VŠE, Zak.: *

Posl. uložený doklad: OD-50

Analytický účet	Zůst. na počátku roku 2022	Zůst. na počátku 2022/12	Obraty v období 2022/12		Zůst. na konci období 2022/12
			Má dát	Dal	
02201 SMV návěs	0,00	725.914,87	0,00	0,00	725.914,87
02202 SMV návěs	0,00	747.309,71	0,00	0,00	747.309,78
02203 SMV návěs	0,00	1.000,00	0,00	0,00	1.000,00
02204 SMV scania	0,00	1.000,00	0,00	1.000,00	0,00
02205 SMV návěs	0,00	746.619,81	0,00	0,00	746.619,88
02206 SMV návěs	0,00	1.000,00	0,00	0,00	1.000,00
02207 SMV scania	0,00	1.000,00	0,00	1.000,00	0,00
02208 SMV návěs	0,00	705.400,64	0,00	0,00	705.400,66
02209 SMV osobní	0,00	105.800,00	0,00	0,00	105.800,00
02210 SMV vlek	0,00	134.199,92	0,00	0,00	134.199,92
02211 SMV osobní	0,00	611.816,95	0,00	0,00	611.816,95
02212 SMV návěs	0,00	1.000,00	0,00	0,00	1.000,00
02213 SMV přívěs	0,00	1.000,00	0,00	0,00	1.000,00
02214 SMV přívěs	0,00	134.199,92	0,00	0,00	134.199,92
02215 SMV návěs	0,00	700.259,31	0,00	0,00	700.259,39
02216 SMV TERM.MONOKU	0,00	44.595,71	0,00	0,00	44.595,79
02217 SMV DAF	0,00	1.000,00	0,00	0,00	1.000,00
02218 SMV DAF	0,00	1.334,00	0,00	0,00	1.334,00
02219 SMV návěs	0,00	735.862,82	0,00	0,00	735.862,82
02220 SMV DAF 6	0,00	1.645.039,40	0,00	0,00	1.645.039,40
02221 SMV DAF	0,00	1.284,00	0,00	0,00	1.284,00
02222 SMV SCANIA	0,00	5.000,00	0,00	0,00	5.000,00
02223 SMV HIPOCAR	0,00	754.700,00	0,00	0,00	754.700,00
02224 SMV DAF	0,00	1.000,00	0,00	0,00	1.000,00
02225 SMV DAF	0,00	1.733.521,25	0,00	0,00	1.733.521,25
02226 SMV FRIGO	0,00	299.000,00	0,00	0,00	299.000,00
02227 SMV DAF	0,00	1.234,50	0,00	0,00	1.234,50
02228 SMV DAF	0,00	1.000,00	0,00	0,00	1.000,00
02229 SMV DAF 6J	0,00	1.000,00	0,00	0,00	1.000,00
02290 SMV IVECO	0,00	1.181.400,00	0,00	1.181.400,00	0,00
02291 SMV SCHWARZ	0,00	845.200,00	0,00	0,00	845.200,00
02292 SMV SCHMITZ SJ	0,00	746.502,00	0,00	0,00	746.502,00
022 SAMOST.MOV.VĚCI A	0,00	12.616.195,11	0,00	1.183.400,00	11.432.795,13
02902 jiný DHM vysokozdvizný	0,00	17.000,00	0,00	0,00	17.000,00
029 OSTATNI	0,00	17.000,00	0,00	0,00	17.000,00
08201 OPSMV SCHMITZ	0,00	-725.915,00	0,00	0,00	-725.915,00
08202 OPSMV návěs	0,00	-747.309,71	0,00	0,00	-747.309,78
08203 OPSMV návěs	0,00	-1.000,00	0,00	0,00	-1.000,00
08204 OPSMV scania	0,00	-1.000,00	1.000,00	0,00	0,00
08205 OPSMV návěs	0,00	-746.619,81	0,00	0,00	-746.619,88
08206 OPSMV návěs	0,00	-1.000,00	0,00	0,00	-1.000,00
08207 OPSMV scania	0,00	-1.000,00	1.000,00	0,00	0,00
08208 OPSMV návěs	0,00	-705.400,64	0,00	0,00	-705.400,66
08209 OPSMV osobní Land	0,00	-105.800,00	0,00	0,00	-105.800,00
08210 OPSMV vlek	0,00	-134.200,36	0,00	0,00	-134.200,36
08211 OPSMV osobní	0,00	-543.753,00	0,00	68.063,99	-611.816,95

HLAVNÍ KNIHA - ANALYTICKÉ ÚČTY - OBDOBÍ: 2022/12

Účty: 00000 - 99999

Strana: 2

Hospodářský rok: 2022/01 - 2022/12

Střed.:VŠE, Zak.: *

Posl. uložený doklad: OD-50

Analytický účet	Zůst. na počátku roku 2022	Zůst. na počátku 2022/12	Obraty v období 2022/12		Zůst. na konci období 2022/12
			Má dát	Dal	
08212 OPSMV návěs	0,00	-1.000,00	0,00	0,00	-1.000,00
08213 OPSMV přívěs 5.	0,00	-1.000,00	0,00	0,00	-1.000,00
08214 OPSMV přívěs	0,00	-89.412,00	0,00	14.930,00	-104.342,00
08215 OPSMV návěs	0,00	-588.218,00	0,00	56.021,00	-644.239,00
08216 OPSMV	0,00	-29.714,00	0,00	4.962,00	-34.676,00
08217 OPSMV DAF	0,00	-1.000,00	0,00	0,00	-1.000,00
08218 OPSMV DAF	0,00	-1.334,00	0,00	0,00	-1.334,00
08219 OPSMV návěs	0,00	-650.012,00	0,00	85.850,80	-735.862,82
08220 OPSMV DAF	0,00	-1.425.701,00	0,00	219.338,40	-1.645.039,40
08221 OPSMV DAF	0,00	-1.284,00	0,00	0,00	-1.284,00
08222 OPSMV SCANIA	0,00	-5.000,00	0,00	0,00	-5.000,00
08223 OPSMV HIPOCAR	0,00	-383.640,00	0,00	194.965,00	-578.605,00
08224 OPSMV DAF	0,00	-1.000,00	0,00	0,00	-1.000,00
08225 OPSMV DAF	0,00	-736.748,00	0,00	476.719,00	-1.213.467,00
08226 OPSMV FRIGO	0,00	-107.640,00	0,00	47.840,00	-155.480,00
08227 OPSMV DAF	0,00	0,00	0,00	1.234,50	-1.234,50
08228 OPSMV DAF	0,00	0,00	0,00	1.000,00	-1.000,00
08229 OPSMV DAF	0,00	0,00	0,00	1.000,00	-1.000,00
08290 OPSMV IVECO	0,00	-1.181.400,00	1.181.400,00	0,00	0,00
08291 OPSMV SCHWARZ.	0,00	-845.200,00	0,00	0,00	-845.200,00
08292 OPSMV SCHMITZ	0,00	-746.502,00	0,00	0,00	-746.502,00
082 OPR. K	0,00	-10.508.803,61	1.183.400,00	1.171.924,60	-10.497.328,35
08902 oprávký k vysokozdv.voz	0,00	-17.000,00	0,00	0,00	-17.000,00
089 OPR. K	0,00	-17.000,00	0,00	0,00	-17.000,00
0. třída celkem	0,00	2.107.391,45	1.183.400,00	2.355.324,60	935.466,78
21101 pokladna 1	0,00	63.301,10	146.000,00	162.659,00	46.642,13
21102 pokladna 2	0,00	84.135,90	115.652,60	108.909,20	90.879,31
21103 pokladna Kč z FO	0,00	16.691,00	0,00	0,00	16.691,00
21104 pokladna EUR z FO	0,00	7.537,90	2.729,90	0,00	10.267,92
211 POKLADNA	0,00	171.665,90	264.382,60	271.568,20	164.480,36
22101 bankovní účty	0,00	3.810.322,90	4.066.593,60	4.476.019,30	3.400.897,29
22102 Banka EUR	0,00	1.041.195,70	327.312,50	661.218,70	707.289,57
22110 bankovní účty Kč z FO	0,00	598.250,30	0,00	355.658,90	242.591,38
22111 bankovní účty EUR z FO	0,00	72.609,50	0,00	11.120,60	61.488,91
221 BANKOVNÍ ÚČTY	0,00	5.522.378,50	4.393.906,20	5.504.017,50	4.412.267,15
26100 peníze na cestě	0,00	0,00	496.716,50	496.716,50	0,00
261 PENÍZE NA CESTĚ	0,00	0,00	496.716,50	496.716,50	0,00
2. třída celkem	0,00	5.694.044,47	5.155.005,39	6.272.302,30	4.576.747,51
31100 odběratelé	0,00	4.832.784,50	2.780.307,50	4.147.090,80	3.466.001,23
31110 Odběratelé FO	0,00	205.940,90	0,00	4.433,60	201.507,28
311 ODBĚRATELÉ	0,00	5.038.725,50	2.780.307,50	4.151.524,50	3.667.508,51
31400 posk.provozní zálohy	0,00	0,00	0,00	0,00	0,00
31401 posk.provozní z. SK	0,00	11.130,50	0,00	1.226,50	9.904,00
31402 posk.prov.z. BENZINA	0,00	210,00	8.000,00	4.620,80	3.589,27

HLAVNÍ KNIHA - ANALYTICKÉ ÚČTY - OBDOBÍ: 2022/12

Účty: 00000 - 99999

Strana: 3

Hospodářský rok: 2022/01 - 2022/12

Střed.:VŠE, Zak.: *

Posl. uložený doklad: OD-50

Analytický účet	Zůst. na počátku roku 2022	Zůst. na počátku 2022/12	Obraty v období 2022/12		Zůst. na konci období 2022/12
			Má dát	Dal	
31404 ppz. CZ OBU DEPOSIT	0,00	37.020,00	0,00	0,00	37.020,00
31405 ppz. Polsko OBU	0,00	1.536,8	0,00	0,00	1.536,81
31410 PPZ SK MÝTO FO	0,00	9,00	0,00	9,00	0,00
31411 PPZ CZ DEPOSIT MÝTO	0,00	4.939,00	0,00	0,00	4.939,00
314 POSK.PROVOZNÍ	0,00	54.845,30	8.000,00	5.856,30	56.989,08
31501 ostatní pohledávky FO	0,00	0,00	0,00	0,00	0,00
315 OSTATNÍ	0,00	0,00	0,00	0,00	0,00
32100 dodavatelé	0,00	-1.253.484,60	3.011.684,40	2.094.327,90	-336.128,28
32101 Dodavatelé FO	0,00	-3,00	3,00	0,00	0,00
321 DODAVATELÉ	0,00	-1.253.487,60	3.011.687,40	2.094.327,90	-336.128,28
32500 ostatní závazky	0,00	0,00	15.216,00	30.327,00	-15.111,00
32501 ostatní závazky FO	0,00	0,00	0,00	0,00	0,00
325 OSTATNÍ ZÁVAZKY	0,00	0,00	15.216,00	30.327,00	-15.111,00
33100 zaměstnanci	0,00	-599.020,00	680.220,00	537.430,00	-456.230,00
33101 zaměstnanci z FO	0,00	0,00	0,00	0,00	0,00
331 ZAMĚSTNANCI	0,00	-599.020,00	680.220,00	537.430,00	-456.230,00
33301 stravné+kapesné	0,00	-179.212,20	179.212,20	103.297,80	-103.297,80
33303 stravné + kapesné FO	0,00	0,00	0,00	0,00	0,00
333 OST.ZÁVAZKY-ZAMĚST	0,00	-179.212,20	179.212,20	103.297,80	-103.297,80
33500 pohledávky-zaměstnanci	0,00	0,00	0,00	0,00	0,00
335 POHLEDÁVKY-ZAMĚST	0,00	0,00	0,00	0,00	0,00
33600 zúčt. s inst.soc.zabezp.	0,00	-2.133.162,00	2.133.162,00	227.596,00	-227.596,00
33605 soc. pojištění - odvod	0,00	1.264.451,00	225.883,00	1.490.334,00	0,00
33655 zdrav. pojištění - odvod	0,00	545.398,00	97.430,00	642.828,00	0,00
33699 zúčtování s inst. FO	0,00	257.059,00	0,00	257.059,00	0,00
336 ZÚČT. S	0,00	-66.254,00	2.456.475,00	2.617.817,00	-227.596,00
34101 daň z příjmů Dománek FO	0,00	43.021,00	29.000,00	72.021,00	0,00
34102 daň z příjmů PO	0,00	200.000,00	0,00	0,00	200.000,00
341 DAŇ Z PŘÍJMU	0,00	243.021,00	29.000,00	72.021,00	200.000,00
34200 daň ze závislé činnosti	0,00	-70.189,00	70.189,00	22.583,00	-22.583,00
34201 daň ze závislé činnosti FO	0,00	8.754,00	0,00	8.754,00	0,00
342 OSTATNÍ PŘÍMÉ DANĚ	0,00	-61.435,00	70.189,00	31.337,00	-22.583,00
34300 Zúčt. DPH s fin. úřadem	0,00	1.553.151,00	396.093,30	2.158.384,30	-209.139,95
34315 DPH 15%	0,00	0,00	0,00	0,00	0,00
34321 DPH 21%	0,00	-1.949.242,10	2.423.305,00	474.062,90	0,00
34399 zúčtování DPH s FU FO	0,00	0,30	0,00	0,30	0,00
343 DAŇ Z PŘIDANÉ	0,00	-396.090,70	2.819.398,40	2.632.447,60	-209.139,95
34501 SILNIČNÍ DAŇ	0,00	171.000,00	0,00	183.450,00	-12.450,00
345 OST. DANĚ A	0,00	171.000,00	0,00	183.450,00	-12.450,00
35300 Pohledávky za upsání	0,00	5.066.582,90	0,00	0,00	5.066.582,91
353 POHLEDÁVKY ZA	0,00	5.066.582,90	0,00	0,00	5.066.582,91
35500 ost.pohledávky za spol.	0,00	0,00	414.919,00	17.266,00	397.653,00
355 OST.POHLEDÁVKY ZA	0,00	0,00	414.919,00	17.266,00	397.653,00
36502 OZKS Dománek st	0,00	-68.089,50	0,00	0,00	-68.089,50
365 OST. ZÁVAZKY KE	0,00	-68.089,50	0,00	0,00	-68.089,50
37801 Jiné pohledávky FO	0,00	37.376,00	0,00	0,00	37.376,00
378 JINÉ POHLEDÁVKY	0,00	37.376,00	0,00	0,00	37.376,00

HLAVNÍ KNIHA - ANALYTICKÉ ÚČTY - OBDOBÍ: 2022/12

Účty: 00000 - 99999

Strana: 4

Hospodářský rok: 2022/01 - 2022/12

Střed.:VŠE, Zak.: *

Posl. uložený doklad: OD-50

Analytický účet	Zúst. na počátku		Obraty v období 2022/12		Zúst. na konci
	roku 2022	2022/12	Má dát	Dal	období 2022/12
37900 jiné závazky	0,00	-4.363,00	4.363,00	2.727,00	-2.727,00
37901 JZ Leasing	0,00	242.448,80	30.306,10	272.754,90	0,00
37902 JZ souprava leasing	0,00	367.846,70	45.467,30	413.314,10	0,00
37903 JZ Laesing	0,00	734.602,70	35.036,30	769.639,00	0,00
37904 JZ Leasing	0,00	747.412,30	35.646,80	783.059,10	0,00
379 JINÉ ZÁVAZKY	0,00	2.087.947,50	150.819,60	2.241.494,20	-2.727,00
38100 nákl.přístích obd.	0,00	1.020,00	0,00	1.020,00	0,00
38107 NPO-Akontace	0,00	3.542,40	0,00	3.542,40	0,00
38108 NPO-Akontace 5	0,00	17.724,00	0,00	17.724,00	0,00
38109 NPO-Akontace	0,00	21.137,70	0,00	21.137,70	0,00
38110 NPO-Akontace	0,00	87.624,20	0,00	31.544,70	56.079,54
38112 NPO-LEAS. 1	0,00	991.364,90	0,00	33.045,40	958.319,42
38113 NPO-LEAS 6	0,00	2.083.853,80	0,00	48.461,70	2.035.392,10
38114 NPO-LEAS	0,00	1.832.772,80	0,00	35.245,60	1.797.527,24
38115 NPO-LEAS 7	0,00	1.864.709,30	0,00	35.859,70	1.828.849,58
381 NÁKL.PŘÍŠTÍCH OBD.	0,00	6.903.749,40	0,00	227.581,50	6.676.167,88
38400 výnosy přístích obd.	0,00	20.169,90	0,00	0,00	20.169,99
384 VÝNOSY PŘÍŠTÍCH	0,00	20.169,90	0,00	0,00	20.169,99
38800 dohadné účty aktivní	0,00	0,00	177.511,60	0,00	177.511,62
38801 dua FYZ.OS	0,00	124.175,50	0,00	0,00	124.175,57
388 DOHADNÉ ÚČTY	0,00	124.175,50	177.511,60	0,00	301.687,19
38900 dohadné účty pasivní	0,00	-800,00	800,00	1.500,00	-1.500,00
389 DOHADNÉ ÚČTY	0,00	-800,00	800,00	1.500,00	-1.500,00
3. třída celkem	0,00	17.123.204,18	12.793.755,90	14.947.678,00	14.969.282,03
41101 ZK Dománek ml.	0,00	-10.000,00	0,00	0,00	-10.000,00
41102 ZK Dománek st.	0,00	-10.000,00	0,00	0,00	-10.000,00
41103 ZK Brambůrková	0,00	-10.000,00	0,00	0,00	-10.000,00
411 ZÁKLADNÍ KAPITÁL	0,00	-30.000,00	0,00	0,00	-30.000,00
41300 ostatní kapitál.fondy	0,00	-10.500.000,00	0,00	0,00	-10.500.000,00
413 OSTATNÍ	0,00	-10.500.000,00	0,00	0,00	-10.500.000,00
46109 úvěr Schmitz 0	0,00	-969,50	969,50	0,00	0,00
46110 úvěr COVID II.	0,00	-375.000,00	281.250,00	0,00	-93.750,00
46111 úvěr Shmitz	0,00	-111.299,60	20.245,70	0,00	-91.053,90
46112 úvěr DAF	0,00	-607.604,70	29.713,90	0,00	-577.890,77
46113 úvěr DAF	0,00	-1.079.023,60	29.802,80	0,00	-1.049.220,83
461 DLOUHOD.BANKOVNÍ	0,00	-2.173.897,60	361.982,10	0,00	-1.811.915,50
47901 ODZ Leasing	0,00	-1.152.841,50	272.754,90	0,00	-880.086,64
47902 ODZ Leasing	0,00	-2.478.304,50	627.954,00	0,00	-1.850.350,47
47903 ODZ Leasing	0,00	-2.558.832,80	783.756,30	0,00	-1.775.076,46
47904 ODZ Leasing "	0,00	-2.603.421,00	797.413,50	0,00	-1.806.007,55
479 OSTATNÍ	0,00	-8.793.400,00	2.481.878,80	0,00	-6.311.521,12
4. třída celkem	0,00	-21.497.297,64	2.843.861,02	0,00	-18.653.436,62
50101 Nafta	0,00	8.583.291,40	1.057.799,30	0,00	9.641.090,82
50102 AdBlue	0,00	214.544,30	34.510,40	0,00	249.054,86
50103 Oleje,kapaliny	0,00	6.527,70	0,00	0,00	6.527,72

HLAVNÍ KNIHA - ANALYTICKÉ ÚČTY - OBDOBÍ: 2022/12

Účty: 00000 - 99999

Strana: 5

Hospodářský rok: 2022/01 - 2022/12

Střed.:VŠE, Zak.: *

Posl. uložený doklad: OD-50

Analytický účet	Zůst. na počátku roku 2022	Zůst. na počátku 2022/12	Obraty v období 2022/12		Zůst. na konci období 2022/12
			Má dát	Dal	
50104 kancel.potřeby	0,00	10.465,6:	0,00	0,00	10.465,62
50106 spotř.nákupy	0,00	43.689,1:	5.613,3'	0,00	49.302,50
50107 Benzín	0,00	738,7:	0,00	0,00	738,72
50108 OPP	0,00	46.433,3:	4.623,1:	0,00	51.056,52
50109 Pneu	0,00	261.523,60	6.805,20	0,00	268.328,80
50110 Náhradní díly	0,00	69.142,7:	0,00	0,00	69.142,75
50111 Baterie	0,00	21.600,00	0,00	0,00	21.600,00
50112 telefony, vysílačky apod.	0,00	49.600,60	5.362,80	0,00	54.963,50
50115 obaly	0,00	4.200,00	0,00	0,00	4.200,00
50117 přístroje....atd	0,00	12.340,6-	0,00	0,00	12.340,64
50118 Samolepky	0,00	8.300,00	0,00	0,00	8.300,00
50119 Příslušenství	0,00	1.000,00	0,00	0,00	1.000,00
501 SPOTŘEBA	0,00	9.333.398,1:	1.114.714,3:	0,00	10.448.112,45
50200 spotřeba energie	0,00	0,00	15.916,00	0,00	15.916,00
502 SPOTŘEBA ENERGIE	0,00	0,00	15.916,00	0,00	15.916,00
51100 opravy a udržování	0,00	10.348,20	0,00	0,00	10.348,20
51101 opravy	0,00	845.411,6:	86.664,10	0,00	932.075,73
511 OPRAVY A UDRŽOVÁNÍ	0,00	855.759,8:	86.664,10	0,00	942.423,93
51201 stravné+kapesné	0,00	1.292.577,60	103.297,80	0,00	1.395.875,46
512 CESTOVNÉ	0,00	1.292.577,60	103.297,80	0,00	1.395.875,46
51801 o.s. telefon	0,00	66.127,00	10.007,60	0,00	76.134,64
51802 o.s. poštovné	0,00	5.624,10	725,40	0,00	6.349,55
51803 o.s. dopravné	0,00	510,5'	0,00	0,00	510,57
51806 o.s. parkovné	0,00	737,4:	8,2'	0,00	745,69
51807 o.s. STK+emise+tachog	0,00	80.222,00	0,00	0,00	80.222,00
51808 o.s. myčka	0,00	30.995,1'	12.973,60	0,00	43.968,80
51809 o.s. Databanky	0,00	40.278,50	1.431,60	0,00	41.710,25
51810 o.s. nákup softw.,upgrade	0,00	17.070,00	0,00	0,00	17.070,08
51815 o.s. Leasing	0,00	1.949.998,40	226.561,50	0,00	2.176.559,96
51816 o.s. vážení	0,00	37.530,00	2.160,00	0,00	39.690,00
51818 o.s. školení	0,00	2.039,6'	14.340,00	0,00	16.379,67
51820 o.s.advokátní,poradenské	0,00	19.800,00	0,00	0,00	19.800,00
51821 o.s. lékař	0,00	4.900,00	2.900,00	0,00	7.800,00
51822 o.s. odtah	0,00	0,00	1.600,00	0,00	1.600,00
51823 o.s. doprava	0,00	1.673.160,00	22.000,00	0,00	1.695.160,00
51824 o.s. poplatky	0,00	9.003,60	700,00	0,00	9.703,68
51825 o.s. popl.nafta	0,00	1.585,50	0,00	0,00	1.585,53
51826 o.s. potisk	0,00	1.020,00	0,00	0,00	1.020,00
51827 o.s. web dispečink	0,00	37.391,40	9.930,00	0,00	47.321,40
51828 o.s. inzerce	0,00	2.500,00	0,00	0,00	2.500,00
51829 o.s. propagace, reklama	0,00	3.743,80	0,00	0,00	3.743,80
51880 o.s. nájem	0,00	18.000,00	0,00	0,00	18.000,00
51899 o.s.nedaňové	0,00	78,00	4.029,20	0,00	4.107,24
518 OSTATNÍ SLUŽBY	0,00	4.002.315,4-	309.367,4:	0,00	4.311.682,86
52100 mzdové náklady	0,00	4.813.587,00	533.965,00	0,00	5.347.552,00
521 MZDOVÉ NÁKLADY	0,00	4.813.587,00	533.965,00	0,00	5.347.552,00

HLAVNÍ KNIHA - ANALYTICKÉ ÚČTY - OBDOBÍ: 2022/12

o.
Hospodářský rok: 2022/01 - 2022/12

Účty: 00000 - 99999
Střed.:VŠE, Zak.: *

Strana: 6
Posl. uložený doklad: OD-50

Analytický účet	Zůst. na počátku roku 2022	Zůst. na počátku 2022/12	Obraty v období 2022/12		Zůst. na konci období 2022/12
			Má dát	Dal	
52401 zákonné SOCIALNÍ POJ	0,00	1.180.783,00	125.982,00	0,00	1.306.765,00
52402 zákonné ZDRAVOTNÍ	0,00	428.551,00	45.724,00	0,00	474.275,00
524 ZÁKONNÉ SOC.	0,00	1.609.334,00	171.706,00	0,00	1.781.040,00
52800 ostatní soc. náklady	0,00	36.626,00	3.465,00	0,00	40.091,00
528 OSTATNÍ SOC.	0,00	36.626,00	3.465,00	0,00	40.091,00
53100 daň silniční	0,00	0,00	183.450,00	0,00	183.450,00
531 DAŇ SILNIČNÍ	0,00	0,00	183.450,00	0,00	183.450,00
53801 dálniční známky,viněty ek	0,00	2.147,10	0,00	0,00	2.147,10
53802 MÝTO CZ	0,00	1.640.233,80	122.556,00	0,00	1.762.789,80
53803 MÝTO ZAHRANIČÍ	0,00	1.867.584,60	230.683,60	2.207,80	2.096.066,50
53805 O.p poplatky MU	0,00	34.100,00	1.020,00	0,00	35.120,00
538 OST. DANĚ A	0,00	3.544.065,50	354.259,60	2.207,80	3.896.117,47
54400 smluvní pokuty a penále	0,00	1.500,00	0,00	0,00	1.500,00
544 SMLUVNÍ POKUTY A	0,00	1.500,00	0,00	0,00	1.500,00
54500 ost. pokuty a penále	0,00	10.956,30	105,00	0,00	11.061,30
545 OST. POKUTY A	0,00	10.956,30	105,00	0,00	11.061,30
54801 Povinné+Hava.poj	0,00	888.884,00	243.644,00	0,00	1.132.528,00
54802 POJ.ZA Q	0,00	29.152,00	15.111,00	0,00	44.263,00
54803 POJ.NÁKLADU	0,00	79.546,00	0,00	0,00	79.546,00
54804 POJIŠTĚNÍ	0,00	702,00	0,00	0,00	702,00
54806 OSTATNÍ POJIŠTĚNÍ	0,00	14.600,00	0,00	0,00	14.600,00
54807 ŠKODY OPRAVY NA	0,00	15.550,40	0,00	0,00	15.550,40
54808 ODTAH NA	0,00	6.724,00	0,00	0,00	6.724,00
548 OST. PROVOZNÍ NÁKL.	0,00	1.035.158,40	258.755,00	0,00	1.293.913,40
55102 odpisy dlouhod.hm.maj.	0,00	0,00	1.171.924,60	0,00	1.171.924,60
551 ODPISY	0,00	0,00	1.171.924,60	0,00	1.171.924,60
56201 úroky z úvěrů - aut	0,00	53.827,50	5.722,80	0,00	59.550,40
56203 úroky z úvěrů COVID II	0,00	0,00	-14.815,70	0,00	-14.815,70
562 ÚROKY	0,00	53.827,50	-9.092,90	0,00	44.734,60
56300 kurzové ztráty	0,00	1.781,20	32.168,70	2.729,90	31.220,02
563 KURZOVÉ ZTRÁTY	0,00	1.781,20	32.168,70	2.729,90	31.220,02
56800 ostatní fin.náklady	0,00	14.716,60	8.838,20	99,00	23.455,80
56801 o.f.n. covid II	0,00	0,00	1.800,00	0,00	1.800,00
568 OSTATNÍ	0,00	14.716,60	10.638,20	99,00	25.255,80
5. třída celkem	0,00	26.605.604,00	4.341.304,00	5.036,80	30.941.871,20
60200 tržby z prod. služeb	0,00	-29.342.483,80	0,00	2.306.335,20	-31.648.819,07
602 TRŽBY Z PROD.	0,00	-29.342.483,80	0,00	2.306.335,20	-31.648.819,07
64100 trž. z prod.DM	0,00	-668.050,00	0,00	0,00	-668.050,00
641 TRŽ. Z	0,00	-668.050,00	0,00	0,00	-668.050,00
64801 vratka DPH SK	0,00	0,00	0,00	77.511,60	-77.511,62
64802 POJISTNÉ PLNĚNÍ	0,00	-22.483,50	0,00	0,00	-22.483,59
64804 VRATKA MÝTA CZ	0,00	0,00	0,00	100.000,00	-100.000,00
648 OST. PROVOZNÍ	0,00	-22.483,50	0,00	177.511,60	-199.995,21
66300 kurzové zisky	0,00	70,90	0,00	253.137,50	-253.066,62
663 KURZOVÉ ZISKY	0,00	70,90	0,00	253.137,50	-253.066,62

HLAVNÍ KNIHA - ANALYTICKÉ ÚČTY - OBDOBÍ: 2022/12

Účty: 00000 - 99999

Strana: 7

Hospodářský rok: 2022/01 - 2022/12

Střed.:VŠE, Zak.: *

Posl. uložený doklad: OD-50

Analytický účet	Zůst. na počátku	Zůst. na počátku	Obraty v období 2022/12		Zůst. na konci
	roku 2022	2022/12	Má dát	Dal	období 2022/12
6. třída celkem	0,00	-30.032.946,46	0,00	2.736.984,4	-32.769.930,90
70100 počáteční účet rozvahový	0,00	0,00	0,00	0,00	0,00
701 POČÁTEČNÍ ÚČET	0,00	0,00	0,00	0,00	0,00
7. třída celkem	0,00	0,00	0,00	0,00	0,00
CELKEM	0,00	0,00	26.317.326,3	26.317.326,3	0,00
			Zisk - třída 6. - 5. :		1.828.059,70

Příloha 2: Výkaz zisku a ztráty za rok 2019

Hospodářský rok:

2019/01 - 2019/12

Období:

2019/01 - 2019/12

VÝKAZ ZISKU A ZTRÁTY

v plném rozsahu

ke dni 31.12.2019

V Kč

IČ

Označení a	TEXT b	Číslo řádku c	Skutečnost v úč.obd.
			v běžném 1
I.	Tržby z prodeje výrobků a služeb	01	33 425 402,10
A.	Výkonová spotřeba	03	18 351 480,12
A.2.	Spotřeba materiálu a energie	05	10 596 276,48
A.3.	Služby	06	7 755 203,64
D.	Osobní náklady	09	7 217 257,00
D.1.	Mzdové náklady	10	5 149 850,00
D.2.	Náklady na sociální zabezpečení, zdravotní pojištění a ostatní náklady	11	2 067 407,00
D.2.1.	Náklady na sociální zabezpečení a zdravotní pojištění	12	2 039 687,00
D.2.2.	Ostatní náklady	13	27 720,00
E.	Úpravy hodnot v provozní oblasti	14	1 104 379,82
E.1.	Úpravy hodnot dlouhodobého nehmotného a hmotného majetku	15	970 032,00
E.1.1.	Úpravy hodnot dlouhodobého nehmotného a hmotného majetku - trvalé	16	970 032,00
E.3.	Úpravy hodnot pohledávek	19	134 347,82
III.	Ostatní provozní výnosy	20	734 992,32
III.1.	Tržby z prodaného dlouhodobého majetku	21	175 305,50
III.3.	Jiné provozní výnosy	23	559 686,82
F.	Ostatní provozní náklady	24	6 910 395,14
F.3.	Daně a poplatky	27	5 496 253,14
F.5.	Jiné provozní náklady	29	1 414 142,00
*	Provozní výsledek hospodaření (+/-)	30	576 882,34
J.	Nákladové úroky a podobné náklady	43	33 734,62
J.2.	Ostatní nákladové úroky a podobné náklady	45	33 734,62
VII.	Ostatní finanční výnosy	46	5 078,34
K.	Ostatní finanční náklady	47	56 994,47
*	Finanční výsledek hospodaření (+/-)	48	-85 650,75
**	Výsledek hospodaření před zdaněním (+/-)	49	491 231,59
L.	Daň z příjmu	50	160 344,00
L.1.	Daň z příjmu splatná	51	160 344,00
**	Výsledek hospodaření po zdanění (+/-)	53	330 887,59
***	Výsledek hospodaření za účetní období (+/-)	55	330 887,59
*	Čistý obrat za účetní období	56	34 165 472,76

Příloha 3: Výkaz zisku a ztráty za rok 2020

Hospodářský rok:

2020/01 - 2020/12

Období:

2020/01 - 2020/12

VÝKAZ ZISKU A ZTRÁTY

v plném rozsahu

ke dni 31.12.2020

V Kč

IČ

Označení a	TEXT b	Číslo řádku c	Skutečnost v úč.obd.
			v běžném 1
I.	Tržby z prodeje výrobků a služeb	01	34 532 265,57
II.	Tržby za prodej zboží	02	0,00
A.	Výkonová spotřeba	03	17 513 977,53
A.1.	Náklady vynaložené na prodané zboží	04	0,00
A.2.	Spotřeba materiálu a energie	05	9 414 470,01
A.3.	Služby	06	8 099 507,52
B.	Změna stavu zásob vlastní činnosti (+/-)	07	0,00
C.	Aktivace (-)	08	0,00
D.	Osobní náklady	09	7 737 059,00
D.1.	Mzdové náklady	10	5 714 377,00
D.2.	Náklady na sociální zabezpečení, zdravotní pojištění a ostatní náklady	11	2 022 682,00
D.2.1.	Náklady na sociální zabezpečení a zdravotní pojištění	12	1 996 722,00
D.2.2.	Ostatní náklady	13	25 960,00
E.	Úpravy hodnot v provozní oblasti	14	1 197 561,66
E.1.	Úpravy hodnot dlouhodobého nehmotného a hmotného majetku	15	1 197 561,66
E.1.1.	Úpravy hodnot dlouhodobého nehmotného a hmotného majetku - trvalé	16	1 197 561,66
E.1.2.	Úpravy hodnot dlouhodobého nehmotného a hmotného majetku - dočasné	17	0,00
E.2.	Úpravy hodnot zásob	18	0,00
E.3.	Úpravy hodnot pohledávek	19	0,00
III.	Ostatní provozní výnosy	20	816 518,64
III.1.	Tržby z prodaného dlouhodobého majetku	21	186 620,00
III.2.	Tržby z prodaného materiálu	22	0,00
III.3.	Jiné provozní výnosy	23	629 898,64
F.	Ostatní provozní náklady	24	7 416 368,40
F.1.	Zůstatková cena prodaného dlouhodobého majetku	25	0,00
F.2.	Prodaný materiál	26	0,00
F.3.	Daně a poplatky	27	5 937 772,86
F.4.	Rezervy v provozní oblasti a komplexní náklady příštích období	28	0,00
F.5.	Jiné provozní náklady	29	1 478 595,54
*	Provozní výsledek hospodaření (+/-)	30	1 483 817,62

Označení a	TEXT b	Číslo řádku c	Skutečnost v úč.obd.
			v běžném 1
IV.	Výnosy z dlouhodobého finančního majetku - podíly	31	0,00
IV.1.	Výnosy z podílů - ovládaná nebo ovládající osoba	32	0,00
IV.2.	Ostatní výnosy z podílů	33	0,00
G.	Náklady vynaložené na prodané podíly	34	0,00
V.	Výnosy z ostatního dlouhodobého finančního majetku	35	0,00
V.1.	Výnosy z ostatního dlouhodobého finančního majetku - ovládaná nebo ovládající osoba	36	0,00
V.2.	Ostatní výnosy z ostatního dlouhodobého finančního majetku	37	0,00
H.	Náklady související s ostatním dlouhodobým finančním majetkem	38	0,00
VI.	Výnosové úroky a podobné výnosy	39	0,00
VI.1.	Výnosové úroky a podobné výnosy - ovládaná nebo ovládající osoba	40	0,00
VI.2.	Ostatní výnosové úroky a podobné výnosy	41	0,00
I.	Úpravy hodnot a rezervy ve finanční oblasti	42	0,00
J.	Nákladové úroky a podobné náklady	43	40 301,05
J.1.	Nákladové úroky a podobné náklady - ovládaná nebo ovládající osoba	44	0,00
J.2.	Ostatní nákladové úroky a podobné náklady	45	40 301,05
VII.	Ostatní finanční výnosy	46	18 287,21
K.	Ostatní finanční náklady	47	51 673,52
*	Finanční výsledek hospodaření (+/-)	48	-73 687,36
**	Výsledek hospodaření před zdaněním (+/-)	49	1 410 130,26
L.	Daň z příjmu	50	316 747,00
L.1.	Daň z příjmu splatná	51	316 747,00
L.2.	Daň z příjmu odložená (+/-)	52	0,00
**	Výsledek hospodaření po zdanění (+/-)	53	1 093 383,26
M.	Převod podílu na výsledku hospodaření společníkům (+/-)	54	0,00
***	Výsledek hospodaření za účetní období (+/-)	55	1 093 383,26
*	Čistý obrát za účetní období	56	35 367 071,42

Poznámky:

Sestaveno dne: 20.03.2023	Podpis statutárního orgánu:
Právní forma účetní jednotky:	Předmět podnikání:

Příloha 4: Výkaz zisku a ztráty za rok 2021

Hospodářský rok:

2021/01 - 2021/12

Období:

2021/01 - 2021/12

VÝKAZ ZISKU A ZTRÁTY

v plném rozsahu

ke dni 31.12.2021

V Kč

IČ

Označení a	TEXT b	Číslo řádku c	Skutečnost v úč.obd.
			v běžném 1
I.	Tržby z prodeje výrobků a služeb	01	37 741 437,33
A.	Výkonová spotřeba	03	20 203 457,19
A.2.	Spotřeba materiálu a energie	05	10 799 370,98
A.3.	Služby	06	9 404 086,21
D.	Osobní náklady	09	8 288 753,00
D.1.	Mzdové náklady	10	5 896 465,00
D.2.	Náklady na sociální zabezpečení, zdravotní pojištění a ostatní náklady	11	2 392 288,00
D.2.1.	Náklady na sociální zabezpečení a zdravotní pojištění	12	2 357 993,00
D.2.2.	Ostatní náklady	13	34 295,00
E.	Úpravy hodnot v provozní oblasti	14	2 194 987,02
E.1.	Úpravy hodnot dlouhodobého nehmotného a hmotného majetku	15	2 204 425,02
E.1.1.	Úpravy hodnot dlouhodobého nehmotného a hmotného majetku - trvalé	16	2 204 425,02
E.2.	Úpravy hodnot zásob	18	-9 438,00
III.	Ostatní provozní výnosy	20	964 495,88
III.1.	Tržby z prodaného dlouhodobého majetku	21	209 250,00
III.3.	Jiné provozní výnosy	23	755 245,88
F.	Ostatní provozní náklady	24	7 498 381,83
F.3.	Daně a poplatky	27	5 904 302,38
F.5.	Jiné provozní náklady	29	1 594 079,45
*	Provozní výsledek hospodaření (+/-)	30	520 354,17
J.	Nákladové úroky a podobné náklady	43	64 605,54
J.2.	Ostatní nákladové úroky a podobné náklady	45	64 605,54
VII.	Ostatní finanční výnosy	46	52 956,08
K.	Ostatní finanční náklady	47	106 590,49
*	Finanční výsledek hospodaření (+/-)	48	- 118 239,95
**	Výsledek hospodaření před zdaněním (+/-)	49	402 114,22
L.	Daň z příjmu	50	115 821,00
L.1.	Daň z příjmu splatná	51	115 821,00
**	Výsledek hospodaření po zdanění (+/-)	53	286 293,22
***	Výsledek hospodaření za účetní období (+/-)	55	286 293,22
*	Čistý obrat za účetní období	56	38 758 889,29

Příloha 5: Výkaz zisku a ztráty od ledna do března za rok 2022

Hospodářský rok:

2022/01 - 2022/12

Období:

2022/01 - 2022/12

VÝKAZ ZISKU A ZTRÁTY

v plném rozsahu

ke dni 31.12.2022

V Kč

IČ

Označení a	TEXT b	Číslo řádku c	Skutečnost v úč.obd.
			v běžném 1
I.	Tržby z prodeje výrobků a služeb	01	11 394 888,90
A.	Výkonová spotřeba	03	5 672 345,82
A.2.	Spotřeba materiálu a energie	05	3 777 370,97
A.3.	Služby	06	1 894 974,85
D.	Osobní náklady	09	2 218 986,00
D.1.	Mzdové náklady	10	1 540 158,00
D.2.	Náklady na sociální zabezpečení, zdravotní pojištění a ostatní náklady	11	678 828,00
D.2.1.	Náklady na sociální zabezpečení a zdravotní pojištění	12	668 168,00
D.2.2.	Ostatní náklady	13	10 660,00
E.	Úpravy hodnot v provozní oblasti	14	1 032 838,18
E.1.	Úpravy hodnot dlouhodobého nehmotného a hmotného majetku	15	1 180 167,00
E.1.1.	Úpravy hodnot dlouhodobého nehmotného a hmotného majetku - trvalé	16	1 180 167,00
E.2.	Úpravy hodnot zásob	18	- 147 328,82
III.	Ostatní provozní výnosy	20	138 330,56
III.3.	Jiné provozní výnosy	23	138 330,56
F.	Ostatní provozní náklady	24	1 909 844,50
F.3.	Daně a poplatky	27	1 463 099,27
F.5.	Jiné provozní náklady	29	446 745,23
*	Provozní výsledek hospodaření (+/-)	30	699 204,96
J.	Nákladové úroky a podobné náklady	43	33 860,06
J.2.	Ostatní nákladové úroky a podobné náklady	45	33 860,06
VII.	Ostatní finanční výnosy	46	31,68
K.	Ostatní finanční náklady	47	8 537,28
*	Finanční výsledek hospodaření (+/-)	48	-42 365,66
**	Výsledek hospodaření před zdaněním (+/-)	49	656 839,30
L.	Daň z příjmu	50	120 111,00
L.1.	Daň z příjmu splatná	51	120 111,00
**	Výsledek hospodaření po zdanění (+/-)	53	536 728,30
***	Výsledek hospodaření za účetní období (+/-)	55	536 728,30
*	Čistý obrát za účetní období	56	11 533 251,14

Příloha 6: Výkaz zisku a ztráty od dubna do prosince roku 2022

Hospodářský rok:
2022/01 - 2022/12

Období:
2022/01 - 2022/12

VÝKAZ ZISKU A ZTRÁTY v plném rozsahu

ke dni 31.12.2022

V Kč

IČ

Označení a	TEXT b	Číslo řádku c	Skutečnost v úč.obd.
			v běžném 1
I.	Tržby z prodeje výrobků a služeb	01	31 648 819,07
A.	Výkonová spotřeba	03	17 114 010,70
A.2.	Spotřeba materiálu a energie	05	10 464 028,45
A.3.	Služby	06	6 649 982,25
D.	Osobní náklady	09	7 168 683,00
D.1.	Mzdové náklady	10	5 347 552,00
D.2.	Náklady na sociální zabezpečení, zdravotní pojištění a ostatní náklady	11	1 821 131,00
D.2.1.	Náklady na sociální zabezpečení a zdravotní pojištění	12	1 781 040,00
D.2.2.	Ostatní náklady	13	40 091,00
E.	Úpravy hodnot v provozní oblasti	14	1 171 924,67
E.1.	Úpravy hodnot dlouhodobého nehmotného a hmotného majetku	15	1 171 924,67
E.1.1.	Úpravy hodnot dlouhodobého nehmotného a hmotného majetku - trvalé	16	1 171 924,67
III.	Ostatní provozní výnosy	20	868 045,21
III.1.	Tržby z prodaného dlouhodobého majetku	21	668 050,00
III.3.	Jiné provozní výnosy	23	199 995,21
F.	Ostatní provozní náklady	24	5 386 042,32
F.3.	Daně a poplatky	27	4 079 567,47
F.5.	Jiné provozní náklady	29	1 306 474,85
*	Provozní výsledek hospodaření (+/-)	30	1 676 203,59
J.	Nákladové úroky a podobné náklady	43	44 734,63
J.2.	Ostatní nákladové úroky a podobné náklady	45	44 734,63
VII.	Ostatní finanční výnosy	46	253 066,62
K.	Ostatní finanční náklady	47	56 475,88
*	Finanční výsledek hospodaření (+/-)	48	151 856,11
**	Výsledek hospodaření před zdaněním (+/-)	49	1 828 059,70
L.	Daň z příjmu	50	358 000,00
L.1.	Daň z příjmu splatná	51	358 000,00
**	Výsledek hospodaření po zdanění (+/-)	53	1 470 059,70
***	Výsledek hospodaření za účetní období (+/-)	55	1 470 059,70
*	Čistý obrat za účetní období	56	32 769 930,90

Příloha 7: Výkaz zisku a ztráty za 2. čtvrtletí v roce 2020

Hospodářský rok:

2020/01 - 2020/12

Období:

2020/04 - 2020/06

VÝKAZ ZISKU A ZTRÁTY

v plném rozsahu

ke dni 30.06.2020

V Kč

IČ

Označení a	TEXT b	Číslo řádku c	Skutečnost v úč.obd.
			v běžném 1
I.	Tržby z prodeje výrobků a služeb	01	8 933 975,18
A.	Výkonová spotřeba	03	4 103 001,97
A.2.	Spotřeba materiálu a energie	05	2 210 398,56
A.3.	Služby	06	1 892 603,41
D.	Osobní náklady	09	1 823 754,00
D.1.	Mzdové náklady	10	1 360 158,00
D.2.	Náklady na sociální zabezpečení, zdravotní pojištění a ostatní náklady	11	463 596,00
D.2.1.	Náklady na sociální zabezpečení a zdravotní pojištění	12	456 996,00
D.2.2.	Ostatní náklady	13	6 600,00
III.	Ostatní provozní výnosy	20	38 055,00
III.3.	Jiné provozní výnosy	23	38 055,00
F.	Ostatní provozní náklady	24	1 837 814,46
F.3.	Daně a poplatky	27	1 475 780,06
F.5.	Jiné provozní náklady	29	362 034,40
*	Provozní výsledek hospodaření (+/-)	30	1 207 459,75
J.	Nákladové úroky a podobné náklady	43	5 700,57
J.2.	Ostatní nákladové úroky a podobné náklady	45	5 700,57
VII.	Ostatní finanční výnosy	46	880,59
K.	Ostatní finanční náklady	47	-23 861,24
*	Finanční výsledek hospodaření (+/-)	48	19 041,26
**	Výsledek hospodaření před zdaněním (+/-)	49	1 226 501,01
**	Výsledek hospodaření po zdanění (+/-)	53	1 226 501,01
***	Výsledek hospodaření za účetní období (+/-)	55	1 226 501,01
*	Čistý obrat za účetní období	56	8 972 910,77

Poznámky:

Sestaveno dne: 26.03.2023	Podpis statutárního orgánu:
Právní forma účetní jednotky:	Předmět podnikání:

Příloha 8: Výkaz zisku a ztráty za 2. čtvrtletí v roce 2021

Hospodářský rok:

2021/01 - 2021/12

Období:

2021/04 - 2021/06

VÝKAZ ZISKU A ZTRÁTY

v plném rozsahu

ke dni 30.06.2021

V Kč

IČ

Označení a	TEXT b	Číslo řádku c	Skutečnost v úč.obd.
			v běžném 1
I.	Tržby z prodeje výrobků a služeb	01	10 267 847,44
A.	Výkonová spotřeba	03	5 297 900,27
A.2.	Spotřeba materiálu a energie	05	2 880 734,86
A.3.	Služby	06	2 417 165,41
D.	Osobní náklady	09	1 954 475,00
D.1.	Mzdové náklady	10	1 401 089,00
D.2.	Náklady na sociální zabezpečení, zdravotní pojištění a ostatní náklady	11	553 386,00
D.2.1.	Náklady na sociální zabezpečení a zdravotní pojištění	12	544 986,00
D.2.2.	Ostatní náklady	13	8 400,00
III.	Ostatní provozní výnosy	20	4 705,00
III.3.	Jiné provozní výnosy	23	4 705,00
F.	Ostatní provozní náklady	24	1 970 286,03
F.3.	Daně a poplatky	27	1 512 574,53
F.5.	Jiné provozní náklady	29	457 711,50
*	Provozní výsledek hospodaření (+/-)	30	1 049 891,14
J.	Nákladové úroky a podobné náklady	43	14 007,42
J.2.	Ostatní nákladové úroky a podobné náklady	45	14 007,42
K.	Ostatní finanční náklady	47	17 396,15
*	Finanční výsledek hospodaření (+/-)	48	-31 403,57
**	Výsledek hospodaření před zdaněním (+/-)	49	1 018 487,57
**	Výsledek hospodaření po zdanění (+/-)	53	1 018 487,57
***	Výsledek hospodaření za účetní období (+/-)	55	1 018 487,57
*	Čistý obrat za účetní období	56	10 272 552,44

Poznámky:

Sestaveno dne:	Podpis statutárního orgánu:
Právní forma účetní jednotky:	Předmět podnikání:

Příloha 9: Výkaz zisku a ztráty za 2. čtvrtletí v roce 2022

Hospodářský rok:

2022/01 - 2022/12

Období:

2022/04 - 2022/07

VÝKAZ ZISKU A ZTRÁTY

v plném rozsahu

ke dni 31.07.2022

V Kč

IČ

Označení a	TEXT b	Číslo řádku c	Skutečnost v úč.obd.
			v běžném 1
I.	Tržby z prodeje výrobků a služeb	01	14 944 393,08
A.	Výkonová spotřeba	03	7 975 877,49
A.2.	Spotřeba materiálu a energie	05	4 532 991,40
A.3.	Služby	06	3 442 886,09
D.	Osobní náklady	09	3 138 680,00
D.1.	Mzdové náklady	10	2 338 448,00
D.2.	Náklady na sociální zabezpečení, zdravotní pojištění a ostatní náklady	11	800 232,00
D.2.1.	Náklady na sociální zabezpečení a zdravotní pojištění	12	783 914,00
D.2.2.	Ostatní náklady	13	16 318,00
III.	Ostatní provozní výnosy	20	389 833,59
III.1.	Tržby z prodaného dlouhodobého majetku	21	367 350,00
III.3.	Jiné provozní výnosy	23	22 483,59
F.	Ostatní provozní náklady	24	2 192 230,34
F.3.	Daně a poplatky	27	1 690 001,80
F.5.	Jiné provozní náklady	29	502 228,54
*	Provozní výsledek hospodaření (+/-)	30	2 027 438,84
J.	Nákladové úroky a podobné náklady	43	28 787,53
J.2.	Ostatní nákladové úroky a podobné náklady	45	28 787,53
VII.	Ostatní finanční výnosy	46	-70,95
K.	Ostatní finanční náklady	47	4 449,61
*	Finanční výsledek hospodaření (+/-)	48	-33 308,09
**	Výsledek hospodaření před zdaněním (+/-)	49	1 994 130,75
**	Výsledek hospodaření po zdanění (+/-)	53	1 994 130,75
***	Výsledek hospodaření za účetní období (+/-)	55	1 994 130,75
*	Čistý obrat za účetní období	56	15 334 155,72

Příloha 10: Přehled hospodaření – analytické účty za rok 2020 a 2021

Přehled hospodaření - Anal. účty

Střed.: 0-999 / Zak.: *

Strana: 1

Posl. uložený doklad: OD-63

Náklady:	2021/04 - 2021/06	2020/04 - 2020/06	%
50101 Nafta	2.590.863,06	2.068.635,63	25
50102 AdBlue	27.703,14	23.122,05	19
50104 kancel.potřeby	919,00	1.284,44	-28
50106 spotř.nákupy	2.103,97	1.205,47	74
50108 OPP	3.908,70	1.513,74	158
50109 Pneu	143.124,49	87.332,45	63
50110 Náhradní díly	99.875,50	23.180,78	330
50111 Baterie	11.400,00	0,00	0
50112 telefony, vysílačky apod.	0,00	4.124,00	-100
50116 Testy	837,00	0,00	0
501 SPOTŘEBA MATERIÁLU	2.880.734,86	2.210.398,56	30
51101 opravy	476.832,37	259.694,83	83
511 OPRAVY A UDRŽOVÁNÍ	476.832,37	259.694,83	83
51201 stravné+kapesné	551.478,16	523.825,00	5
512 CESTOVNÉ	551.478,16	523.825,00	5
51801 o.s. telefon	13.656,33	23.556,71	-42
51802 o.s. poštovné	2.549,00	2.892,94	-11
51807 o.s. STK+emise+tachog	28.776,85	11.710,69	145
51808 o.s. myčka	8.914,05	12.309,10	-27
51809 o.s. Databanky	9.740,30	8.031,62	21
51815 o.s. Leasing	656.752,06	871.424,99	-24
51816 o.s. vážení	23.490,00	12.690,00	85
51817 o.s. popl.mýto	0,00	35,98	-100
51819 o.s. provize	0,00	165,00	-100
51821 o.s. lékař	1.000,00	2.400,00	-58
51822 o.s. odtah	0,00	8.450,41	-100
51823 o.s. doprava	545.211,65	136.874,50	298
51824 o.s. poplatky	1.600,00	836,85	91
51825 o.s. popl.nafta	314,64	169,79	85
51826 o.s. potisk	86.340,00	8.600,00	903
51827 o.s. web dispečink	10.510,00	8.700,00	20
51880 o.s. nájem	0,00	100,00	-100
51899 o.s.nedaňové	0,00	135,00	-100
518 OSTATNÍ SLUŽBY	1.388.854,88	1.109.083,58	25
52100 mzdové náklady	1.401.089,00	1.360.158,00	3
521 MZDOVÉ NÁKLADY	1.401.089,00	1.360.158,00	3
52401 zákonné SOCIALNÍ POJ	343.641,00	220.509,00	55
52402 zákonné ZDRAVOTNÍ POJ	124.722,00	122.433,00	1
524 ZÁKONNÉ SOC. POJIŠTĚNÍ	468.363,00	342.942,00	36
52601 SP DOMÁNEK	51.372,00	76.968,00	-33
52602 SP NEM.DOMÁNEK	1.500,00	1.500,00	0
52651 ZP DOMÁNEK	23.751,00	35.586,00	-33
526 SOC. NÁKLADY	76.623,00	114.054,00	-32
52800 ostatní soc. náklady	8.400,00	0,00	0
52801 ost.soc.nakl. - stravenky	0,00	6.600,00	-100

Přehled hospodaření - Anal. účty

Střed.: 0-999 / Zak.: *

Strana: 2

Posl. uložený doklad: OD-63

528	OSTATNÍ SOC. NÁKLADY	8.400,00	6.600,00	27
53200	daň z nemovitostí	3.617,00	3.617,00	0
532	DAŇ Z NEMOVITOSTÍ	3.617,00	3.617,00	0
53802	MÝTO CZ	664.487,31	620.939,26	7
53803	MÝTO ZAHRANIČÍ	844.470,22	851.223,80	-0
538	OST. DANĚ A POPLATKY	1.508.957,53	1.472.163,06	2
54500	ost. pokuty a penále	0,00	548,40	-100
545	OST. POKUTY A PENÁLE	0,00	548,40	-100
54801	Povinné+Hava.poj	321.102,00	301.224,00	6
54802	POJ.ZA Q	11.640,00	11.426,00	1
54803	POJ.NÁKLADU	39.203,00	39.426,00	-0
54807	ŠKODY OPRAVY NA	85.766,50	0,00	0
54808	ODTAH NA POJIŠŤOVNU	0,00	9.410,00	-100
548	OST. PROVOZNÍ NÁKL.	457.711,50	361.486,00	26
56201	úroky z úvěrů - aut	14.007,42	5.700,57	145
56203	úroky z úvěrů COVID II	8.888,93	5.846,11	52
562	ÚROKY	22.896,35	11.546,68	98
56300	kurzové ztráty	12.503,43	-32.030,36	-139
563	KURZOVÉ ZTRÁTY	12.503,43	-32.030,36	-139
56800	ostatní fin.náklady	3.992,72	3.869,12	3
56801	o.f.n. covid II	900,00	4.300,00	-79
568	OSTATNÍ FIN.NÁKLADY	4.892,72	8.169,12	-40
Náklady celkem:		9.262.953,80	7.752.255,87	19
Výnosy:				
		2021/04 - 2021/06	2020/04 - 2020/06	%
60200	tržby z prod. služeb	10.267.847,44	8.933.975,18	14
602	TRŽBY Z PROD. SLUŽEB	10.267.847,44	8.933.975,18	14
64802	POJISTNÉ PLNĚNÍ	4.705,00	38.055,00	-87
648	OST. PROVOZNÍ VÝNOSY	4.705,00	38.055,00	-87
66300	kurzové zisky	0,00	880,59	-100
663	KURZOVÉ ZISKY	0,00	880,59	-100
Výnosy celkem:		10.272.552,44	8.972.910,77	14
CELKEM		1.009.598,64	1.220.654,90	-17

Příloha 11: Přehled hospodaření – analytické účty za rok 2022

Přehled hospodaření - Anal. účty

Střed.: 0-999 / Zak.: *

Strana: 1

Posl. uložený doklad: OD-50

Náklady:	2022/04 - 2022/06	2022/04 - 2022/06	%	
50101	Nafta	3.169.181,50	3.169.181,50	0
50102	AdBlue	81.535,60	81.535,60	0
50104	kancel.potřeby	3.632,74	3.632,74	0
50106	spotř.nákupy	17.002,63	17.002,63	0
50107	Benzín	377,62	377,62	0
50108	OPP	6.404,50	6.404,50	0
50109	Pneu	45.560,00	45.560,00	0
50110	Náhradní díly	16.872,36	16.872,36	0
50112	telefony, vysílačky apod.	32.031,23	32.031,23	0
50117	přístroje....atd	12.340,64	12.340,64	0
50118	Samolepky	8.300,00	8.300,00	0
50119	Příslušenství	1.000,00	1.000,00	0
501	SPOTŘEBA MATERIÁLU	3.394.238,82	3.394.238,82	0
51101	opravy	463.770,11	463.770,11	0
511	OPRAVY A UDRŽOVÁNÍ	463.770,11	463.770,11	0
51201	stravné+kapesné	507.070,10	507.070,10	0
512	CESTOVNÉ	507.070,10	507.070,10	0
51801	o.s. telefon	17.798,78	17.798,78	0
51802	o.s. poštovné	2.390,27	2.390,27	0
51806	o.s. parkovné	97,72	97,72	0
51807	o.s. STK+emise+tachog	49.067,55	49.067,55	0
51808	o.s. myčka	11.014,95	11.014,95	0
51809	o.s. Databanky	8.096,92	8.096,92	0
51810	o.s. nákup softw.,upgrade	14.580,00	14.580,00	0
51815	o.s. Leasing	824.759,33	824.759,33	0
51816	o.s. vážení	15.390,00	15.390,00	0
51818	o.s. školení	2.039,67	2.039,67	0
51820	o.s.advokátní,poradenské	19.800,00	19.800,00	0
51823	o.s. doprava	811.500,00	811.500,00	0
51824	o.s. poplatky	8.797,06	8.797,06	0
51825	o.s. popl.nafta	634,52	634,52	0
51827	o.s. web dispečink	10.939,40	10.939,40	0
51828	o.s. inzerce	2.500,00	2.500,00	0
518	OSTATNÍ SLUŽBY	1.799.406,17	1.799.406,17	0
52100	mzdové náklady	1.770.514,00	1.770.514,00	0
521	MZDOVÉ NÁKLADY	1.770.514,00	1.770.514,00	0
52401	zákonné SOCIALNÍ POJ	434.523,00	434.523,00	0
52402	zákonné ZDRAVOTNÍ POJ	157.706,00	157.706,00	0
524	ZÁKONNÉ SOC. POJIŠTĚNÍ	592.229,00	592.229,00	0
52800	ostatní soc. náklady	12.218,00	12.218,00	0
528	OSTATNÍ SOC. NÁKLADY	12.218,00	12.218,00	0
53801	dálniční známky,viněty ek	2.147,11	2.147,11	0
53802	MÝTO CZ	717.630,87	717.630,87	0
53803	MÝTO ZAHRANIČÍ	596.538,45	596.538,45	0
53805	O.poplatky MU	27.150,00	27.150,00	0

Přehled hospodaření - Anal. účty

Střed.: 0-999 / Zak.: *

Strana: 2

Posl. uložený doklad: OD-50

538	OST. DANĚ A POPLATKY	1.343.466,43	1.343.466,43	0
54400	smluvní pokuty a penále	1.500,08	1.500,08	0
544	SMLUVNÍ POKUTY A	1.500,08	1.500,08	0
54500	ost. pokuty a penále	5.821,05	5.821,05	0
545	OST. POKUTY A PENÁLE	5.821,05	5.821,05	0
54801	Povinné+Hava.poj	268.867,00	268.867,00	0
54802	POJ.ZA Q	14.718,00	14.718,00	0
54803	POJ.NÁKLADU	43.017,00	43.017,00	0
54806	OSTATNÍ POJIŠTĚNÍ	14.600,00	14.600,00	0
54807	ŠKODY OPRAVY NA	15.550,41	15.550,41	0
54808	ODTAH NA POJIŠŤOVNU	6.724,00	6.724,00	0
548	OST. PROVOZNÍ NÁKL.	363.476,41	363.476,41	0
56201	úroky z úvěrů - aut	21.957,20	21.957,20	0
562	ÚROKY	21.957,20	21.957,20	0
56300	kurzové ztráty	-385,84	-385,84	0
563	KURZOVÉ ZTRÁTY	-385,84	-385,84	0
56800	ostatní fin.náklady	3.688,78	3.688,78	0
568	OSTATNÍ FIN.NÁKLADY	3.688,78	3.688,78	0
Náklady celkem:		10.278.970,31	10.278.970,31	0
Výnosy:				
		2022/04 - 2022/06	2022/04 - 2022/06	%
60200	tržby z prod. služeb	11.981.437,51	11.981.437,51	0
602	TRŽBY Z PROD. SLUŽEB	11.981.437,51	11.981.437,51	0
64100	trž. z prod.DM .AUT,NÁV..	367.350,00	367.350,00	0
641	TRŽ. Z PROD.DLOUH.MAJ.	367.350,00	367.350,00	0
64802	POJISTNÉ PLNĚNÍ	22.483,59	22.483,59	0
648	OST. PROVOZNÍ VÝNOSY	22.483,59	22.483,59	0
66300	kurzové zisky	-70,95	-70,95	0
663	KURZOVÉ ZISKY	-70,95	-70,95	0
Výnosy celkem:		12.371.200,15	12.371.200,15	0
CELKEM		2.092.229,84	2.092.229,84	0