












Příloha č.2

Dětský domov se školou Libechov - navrhované prvky



LEGENDA

- | | | | |
|---|--------------------|---|---------------------------|
|  | listnaté dřeviny |  | budova |
|  | jehličnaté dřeviny |  | hřiště, sportoviště |
|  | keřové skupiny |  | zpevněná plocha pochozí |
|  | travnaté plochy |  | zpevněná plocha pojezdová |
| | |  | kompost |
| | |  | řešené území |
| | |  | parcelní číslo |