

10. Přílohy

Příloha č.1 Tabulka 3: Rozvaha – přehled aktiv 2014-2018 [v tisících Kč]

	2014	2015	2016	2017	2018
Aktiva celkem	1141648	1176977	1210754	1213271	1253704
dlouhodobý majetek	583989	566595	576417	579621	665341
dlouhodobý nehmotný majetek	12962	10896	11959	579621	15520
ocenitelná práva	450	0	373	194	1400
poskytnutí zálohy na dl. majetek a nedokončený dl. nehmotný majetek	0	0	0	1648	0
dlouhodobý hmotný majetek	431376	416048	415807	414211	492034
poskytnutí zálohy na dl. majetek a nedokončený dl. hmotný majetek	14835	9695	0	34503	123486
dlouhodobý finanční majetek	139651	139651	139651	151654	157787
ostatní dlouhodobý finanční majetek	10	0	139651	10	10
oběžná aktiva	553220	604404	636360	626807	580548
zásoby	303369	344949	314791	320849	376409
pohledávky	0	0	166338	173101	163837
dlouhodobé pohledávky	156	127	0	67	37
krátkodobé pohledávky	180730	183210	166241	173034	163800
pohledávky za obchodních vztahů	148662	151950	136247	143005	124855
pohledávky ostatní	5449	0	29994	30029	38945
krátkodobý finanční majetek	68965	76118	0	0	0
peněžní prostředky	0	0	155231	132857	40302
časové rozlišení aktiv	4439	5978	6977	6843	7815

Poznámka: červeně znázorněné položky v mínusu

Vlastní zpracování, zdroj: (justice.cz)

Příloha č.2 Tabulka 4: Horizontální analýza aktiv 2014-2018 [%]

	2014	2015	2016	2017	2018
Aktiva celkem	100	103,09	106,05	106,27	109,82
dlouhodobý majetek	100	97,02	98,70	99,25	113,93
dlouhodobý nehmotný majetek	100	84,06	92,26	4471,69	119,73
ocenitelná práva	100	×	82,89	43,11	311,11
poskytnutí zálohy na dl. majetek a nedokončený dl. nehmotný majetek	100	×	×	×	×
dlouhodobý hmotný majetek	100	96,45	96,45	96,02	114,06
poskytnutí zálohy na dl. majetek a nedokončený dl. hmotný majetek	100	×	×	232,58	832,40
dlouhodobý finanční majetek	100	100	100	108,59	112,99
ostatní dlouhodobý finanční majetek	100	×	1396510	100	100
oběžná aktiva	100	109,25	115,03	113,30	104,94
zásoby	100	113,71	103,77	105,76	124,08
pohledávky	100	×	×	×	×
dlouhodobé pohledávky	100	81,41	×	42,95	23,72
krátkodobé pohledávky	100	101,37	91,98	95,74	90,64
pohledávky z obchodních vztahů	100	102,21	91,65	96,19	83,99
pohledávky ostatní	100	0	550,45	551,09	714,72
krátkodobý finanční majetek	100	110,37	×	×	×
peněžní prostředky	100	×	×	×	×
časové rozlišení aktiv	100	134,67	157,18	154,16	176,05

Poznámka: symbol × = položky, jež se vyskytují v nulových hodnotách a nelze s nimi počítat

Vlastní zpracování, zdroj: (justice.cz)

Příloha č.3 Tabulka 5: Přehled pasiv 2014-2018 [v tisících Kč]

	2014	2015	2016	2017	2018
Pasiva celkem	1141648	1176977	1210754	1213271	1253704
vlastní kapitál	849208	866090	898176	943216	966766
základní kapitál	6231	6126	5358	5018	4495
fondy ze zisku	796241	837105	850900	883404	919167
výsledek hospodaření za BÚO	46736	22859	41918	48817	44905
cizí zdroje	283245	302189	304535	263683	282119
rezervy	0	0	10500	27115	27115
závazky	0	0	294035	236568	255004
dlouhodobé závazky	22124	18286	39065	26394	50019
krátkodobé závazky	205052	198705	254970	210174	204985
závazky ostatní	271	396	56125	57794	60930
bankovní úvěry a výpomoci	56069	85198	0	0	0
časové rozlišení	9195	8698	8043	6372	4819

Vlastní zpracování, zdroj: (justice.cz)

Příloha č. 4 Tabulka 6: Horizontální analýza pasiv 2014-2018 [%]

	2014	2015	2016	2017	2018
Pasiva celkem	100	103,09	106,05	106,27	109,82
vlastní kapitál	100	101,99	105,77	111,07	113,84
základní kapitál	100	98,31	85,99	80,53	72,14
fondy ze zisku	100	105,13	106,86	110,95	115,44
výsledek hospodaření BÚO	100	48,91	89,69	104,45	96,08
cizí zdroje	100	106,69	107,52	93,09	99,60
rezervy	100	×	×	×	×
závazky	100	×	×	×	×
dlouhodobé závazky	100	82,65	176,57	119,30	226,08
krátkodobé závazky	100	96,90	124,34	102,50	99,97
závazky ostatní	100	146,13	20710,33	21326,20	22483,39
bankovní úvěry a výpomoci	100	×	14,34	×	×
časové rozlišení	100	151,95	106,05	11,36	8,59

Vlastní zpracování, zdroj: (justice.cz)

Příloha č. 5 Tabulka 7: Výkaz zisků a ztrát-přehled 2014-2018 [v tisících Kč]

	2014	2015	2016	2017	2018
tržby z prodeje výrobků a služeb	2015858	1941715	1995414	2010990	1930780
tržby za prodej zboží	5521	3120	3704	4170	13758
výkonová spotřeba	1690820	1688462	1638451	1641153	1596468
změna stavu zásob vlastní činnosti	4817	46851	24793	6976	25910
aktivace	31308	30878	42743	46699	41934
osobní náklady	228941	241225	255152	285117	303216
náklady na SP a ZP	57253	60371	63975	71595	78007
ostatní náklady	1971	1971	1913	1970	2002
úpravy hodnot v provozní činnosti	0	55757	50524	48873	51063
ostatní provozní výnosy	7214	42008	28085	21392	19975
ostatní provozní náklady	16188	46289	46000	41726	32844
provozní výsledek hospodaření	58610	29838	55026	73358	48766
výnosy DFM-podíly	935	4957	4820	7637	8188
náklady vynaložené na prodejní podíly	0	0	0	0	0
výnosy z ostatního DFM	0	0	0	0	0
výnosové úroky+ podobné výnosy	0	1	2	145	486
úpravy hodnot a rezervy ve finanční oblasti	0	0	6939	6515	0
nákladové úroky a podobné náklady	2635	1875	1413	722	486
ostatní finanční. výnosy	5934	4246	1454	13065	13108
ostatní finanční. náklady	16985	17717	19071	19763	16474
finanční výsledek hospodaření	16217	10388	7269	10253	4819
výsledek hospodaření před zdaněním	42393	19450	47757	63105	53585
daň z příjmu za běžnou činnost	4343	3409	5839	14288	8680
výsledek hospodaření po zdanění	46736	22859	41918	48817	44905
výsledek hospodaření za účetní období	46736	22859	41918	48817	44905
čistý obrát za účetní období	2077147	1996047	2033479	2057399	1986295

Poznámka: červeně znázorněné položky v mínusu

Vlastní zpracování, zdroj: justice.cz

Příloha č. 6 Tabulka 8: Horizontální analýza výkazu zisků a ztrát 2014-2018 [%]

	2014	2015	2016	2017	2018
tržby z prodeje výrobků a služeb	100	96,32	98,99	99,76	95,80
tržby z prodeje výrobků	100	56,51	67,09	75,53	249,19
výkonová spotřeba	100	99,86	96,90	97,06	94,42
změna stavu zásob vlastní činnosti	100	972,62	514,70	144,82	537,87
aktivace	100	98,63	136,52	149,16	133,94
osobní náklady	100	105,37	111,45	124,54	132,44
náklady na sociální a zdravotní pojištění	100	105,45	111,74	125,05	136,25
ostatní náklady	100	100	97,06	99,95	101,57
úpravy hodnot v provozní činnosti	100	×	×	×	×
ostatní provozní výnosy	100	582,31	389,31	296,53	276,89
ostatní provozní náklady	100	285,95	284,16	257,76	202,89
provozní výsledek hospodaření	100	50,91	93,89	125,16	83,20
výnosy DFM-podíly	100	530,16	515,51	816,79	875,72
náklady vynaložené na prodejní podíly	100	×	×	×	×
výnosy z ostatní DFM	100	×	×	×	×
výnosové úroky+ podobné výnosy	100	×	×	×	×
úpravy hodnot a rezervy ve finanční oblasti	100	×	×	×	×
nákladové úroky a podobné náklady	100	71,16	53,62	27,40	18,44
ostatní finanční výnosy	100	×	24,59	220,17	220,90
ostatní finanční náklady	100	24,99	112,28	116,36	96,99
finanční výsledek hospodaření	100	109,25	44,82	0	129,72
výsledek hospodaření před zdaněním	100	24,50	112,65	148,86	126,40
daň z příjmu za běžnou činnost	100	447,85	134,44	328,99	199,86
výsledek hospodaření po zdanění	100	48,91	89,69	104,45	96,08
výsledek hospodaření za účetní období	100	48,91	89,69	104,45	96,08
čistý obrat za účetní období	100	96,10	97,89	99,05	95,63

Vlastní zpracování, zdroj: justice.cz

Příloha č. 7 Tabulka 9: Vertikální analýza aktiv 2014-2018 [%]

	2014	2015	2016	2017	2018
Aktiva celkem	100	100	100	100	100
dlouhodobý majetek	51,15	48,14	47,61	47,77	53,07
dlouhodobý nehmotný majetek	1,14	0,93	0,99	47,77	1,24
ocenitelná práva	0,04	×	×	1,16	0,12
poskytnutí zálohy na dl. majetek a nedokončený dl. nehmotný majetek	×	×	×	0,14	×
dlouhodobý hmotný majetek	37,79	35,35	34,44	31	39,25
poskytnutí zálohy na dl. majetek a nedokončený dl. hmotný majetek	1,30	0,82	×	28	9,85
dlouhodobý finanční majetek	12,23	11,87	11,53	12	12,59
ostatní DFM	0,0009	×	0,0008	0,0008	0,0008
oběžná aktiva	48,46	51,35	52,56	51,62	46,31
zásoby	26,57	29,31	26,00	26,44	30,02
pohledávky	×	×	13,74	14,27	13,06
dlouhodobé pohledávky	0,01	0,01	×	0,006	0,003
krátkodobé pohledávky	15,83	15,57	13,73	14,26	13,07
pohledávky za obvyklé	13,02	12,91	11,25	11,79	9,96
pohledávky ostatní	0,48	×	2,48	24,75	23,78
krátkodobý finanční majetek	6,04	6,48	×	×	×
peněžní prostředky	×	×	12,82	10,95	3,21
časové rozlišení aktiv	0,39	0,51	0,58	0,56	0,62

Vlastní zpracování, zdroj: *or.justice.cz*

Příloha č.8 Tabulka 10: Vertikální analýza pasiv 2014-2018 [%]

	2014	2015	2016	2017	2018
Pasiva celkem	100	100	100	100	100
vlastní kapitál	74,38	73,59	74,18	77,74	77,11
základní kapitál	0,55	0,52	0,44	0,41	0,36
fondy ze zisku	69,75	71,12	70,28	72,81	73,32
výsledek hospodaření BÚO	4,09	1,94	3,46	4,02	3,58
cizí zdroje	24,81	25,68	25,15	21,73	22,50
rezervy	×	×	0,87	2,23	2,16
závazky	×	×	24,29	19,50	20,34
dlouhodobé závazky	1,94	1,55	3,23	2,18	3,99
krátkodobé závazky	17,96	16,88	21,06	17,32	16,35
závazky ostatní	0,02	0,03	4,64	4,76	4,86
bankovní úvěry a výpomoci	4,91	7,24	×	×	×
časové rozlišení	74,38	73,5	74,18	77,74	77,11

Vlastní zpracování, zdroj:(or.justice.cz)

Příloha č. 9 Tabulka 11: Vertikální analýza výkazu zisků a ztrát 2014-2018 [%]

	2014	2015	2016	2017	2018
tržby z prodeje výrobků a služeb	100	100	100	100	100
tržby z prodeje výrobků	0,27	0,16	19	0,21	0,71
výkonová spotřeba	83,88	86,96	82	81,61	82,69
změna stavu zásob vlastní činnosti	0,24	2,41	1	0,35	1,34
aktivace	1,55	1,59	2	2,32	2,17
osobní náklady	11,36	12,42	13	14,18	15,70
náklady na sociální a zdravotní pojištění	2,84	3,11	3	3,56	4,04
ostatní náklady	0,10	0,10	0	0,10	0,10
úpravy hodnot v provozní činnosti	0	2,87	3	2,43	2,64
ostatní provozní výnosy	0,36	2,16	1	43,77	1,03
ostatní provozní náklady	0,80	2,38	2	2,07	1,70
provozní výsledek hospodaření	2,91	1,54	3	3,65	2,53
výnosy DFM-podíly	0,05	0,26	×	0,38	0,42
náklady vynaložené na prod. podíly	×	×	×	×	×
výnosy z ostatního DFM	×	×	×	×	×
výnosové úroky+ podobné výnosy	×	5,15	×	×	0,03
úpravy hodnot a rezervy ve finanční oblasti	×	×	×	0,32	×
nákladové úroky a podobné náklady	0,13	0,10	0,07	0,04	0,03
ostatní finanční výnosy	0,29	0,22	×	0,65	0,68
ostatní finanční náklady	0,84	0,91	1	0,98	0,85
finanční výsledek hospodaření	0,80	0,53	×	0,51	0,25
výsledek hospodaření před zdaněním	2,10	1,002	2	3,14	2,78
daň z příjmu za běžnou činnost	0,22	0,18	0	0,71	0,45
výsledek hospodaření po zdanění	2,32	1,18	2	2,43	2,33
výsledek hospodaření za účetní období	2,32	1,18	2	2,43	2,33
čistý obrat za účetní období	103,04	102,80	102	102,31	102,88

Vlastní zpracování, zdroj: (justice.cz)

Příloha č. 10 Tabulka 12: Ukazatelé rentability

	2014[%]	2015[%]	2016[%]	2017[%]	2018[%]
ROA	3,71	1,65	3,95	5,20	4,27
ROE	5,50	2,64	4,67	5,16	4,64
ROS	2,1	1,0	2,4	3,13	2,76
ROCE	4,87	2,20	5,01	6,51	5,27

Vlastní zpracování, zdroj: (or.justice.cz)

Příloha č. 11 Tabulka 13: Ukazatele likvidity

	2014	2015	2016	2017	2018
Okamžitá likvidita	3,25	3,29	2,31	2,82	3,32
Pohotová likvidita	1,22	1,31	1,26	1,46	0,996
Běžná likvidita	2,7	3,04	2,50	2,98	2,83

Vlastní zpracování, zdroj: (or.justice.cz)

Příloha č. 12 Tabulka 14: Ukazatelé aktivity

	2014	2015	2016	2017	2018
Obrat celkových aktiv	1,77	1,65	1,65	1,66	1,55
Obrat dlouhodobého majetku	3,46	3,43	3,47	3,48	2,92
Obratovost pohledávek	10,84	10,49	6,01	6,37	5,94
Doba obratu pohledávek (dny)	33,65	34,77	60,70	57,26	61,50
Obrat zásob	6,66	5,64	6,35	6,28	5,17
Doba obratu zásob (dny)	54,78	64,74	57,47	58,11	70,65

Vlastní zpracování, zdroj: (or.justice.cz)

Příloha č. 13 Tabulka 15: Ukazatele zadluženosti

	2014	2015	2016	2017	2018
Ukazatel věřitelského rizika	0,25	0,26	0,25	0,22	0,23
Ukazatel úrokového krytí	17,09	11,37	34,80	88,40	111,26
Ukazatel míry zadluženosti	0,33	0,35	0,34	0,28	0,29

Vlastní zpracování, zdroj: (or.justice.cz)

Příloha č.14 I.

Zpracováno v souladu s vyhláškou č. 500/2002
Sb. ve znění pozdějších předpisů

ROZVAHA

(BILANCE)

ke dni 31.12.2014

(v celých tisících Kč)

IČ

00028631

Obchodní firma nebo jiný
název účetní jednotky

**Dřevozpracující
družstvo**

Sídlo, bydliště nebo místo
podnikání účetní jednotky

Lukavec čp. 9
394 26 Lukavec
Česká republika

označ a	AKTIVA b	řad c	Běžné účetní období			Min.úč. období
			Brutto 1	Korekce 2	Netto 3	Netto 4
	AKTIVA CELKEM (ř. 02 + 03 + 31 + 63)	001	2 527 455	-1 385 807	1 141 648	1 204 129
A.	Pohledávky za upsaný základní kapitál	002	0	0	0	0
B.	Dlouhodobý majetek (ř. 04 + 13 + 23)	003	1 951 025	-1 367 036	583 989	582 113
B. I.	Dlouhodobý nehmotný majetek (ř.05 až 12)	004	32 226	-19 264	12 962	5 747
B. I. 1	Zřizovací výdaje	005	0	0	0	0
2	Nehmotné výsledky výzkumu a vývoje	006	0	0	0	0
3	Software	007	18 814	-18 814	0	0
4	Ocenitelná práva	008	450	-450	0	0
5	Goodwill	009	0	0	0	0
6	Jiný dlouhodobý nehmotný majetek	010	12 962	0	12 962	5 747
7	Nedokončený dlouhodobý nehmotný majetek	011	0	0	0	0
8	Poskytnuté zálohy na dlouhodobý nehmotný majetek	012	0	0	0	0
B. II.	Dlouhodobý hmotný majetek (ř.14 až 22)	013	1 779 148	-1 347 772	431 376	456 715
B. II. 1	Pozemky	014	10 523	0	10 523	10 523
2	Stavby	015	469 326	-244 895	224 431	239 451
3	Samostatné hmotné movité věci a soubory hmotných movitých věcí	016	1 259 090	-1 101 737	157 353	201 057
4	Pěstitecké celky trvalých porostů	017	0	0	0	0
5	Dospělá zvířata a jejich skupiny	018	0	0	0	0
6	Jiný dlouhodobý hmotný majetek	019	1 334	-1 140	194	242
7	Nedokončený dlouhodobý hmotný majetek	020	24 040	0	24 040	2 147
8	Poskytnuté zálohy na dlouhodobý hmotný majetek	021	14 835	0	14 835	3 295
9	Oceňovací rozdíl k nabytému majetku	022	0	0	0	0
B. III.	Dlouhodobý finanční majetek (ř. 24 až 30)	023	139 651	0	139 651	119 651
B. III. 1	Podíly - ovládaná osoba	024	139 585	0	139 585	119 585
2	Podíly v účetních jednotkách pod podstatným vlivem	025	0	0	0	0
3	Ostatní dlouhodobé cenné papíry a podíly	026	56	0	56	56
4	Zápůjčky a úvěry - ovládaná nebo ovládající osoba, podstatný vliv	027	0	0	0	0
5	Jiný dlouhodobý finanční majetek	028	10	0	10	10
6	Požizovaný dlouhodobý finanční majetek	029	0	0	0	0
7	Poskytnuté zálohy na dlouhodobý finanční majetek	030	0	0	0	0

Formulář zpracovala ASPEKT HM, daňová, účetní a auditorská kancelář, www.danovaprznani.cz, business.center.cz

0

1



Příloha č. 14 II.

označ a	AKTIVA b	řád c	Běžné účetní období			Min.úč. období
			Brutto 1	Korekce 2	Netto 3	Netto 4
C.	Oběžná aktiva (ř. 32 + 39 + 48 + 58)	031	571 991	-18 771	553 220	616 899
C. I.	Zásoby (ř.33 až 38)	032	305 387	-2 018	303 369	316 430
C. I. 1	Materiál	033	131 416	0	131 416	147 361
2	Nedokončená výroba a polotovary	034	10 740	0	10 740	15 825
3	Výrobky	035	162 703	-2 018	160 685	152 611
4	Mladá a ostatní zvířata a jejich skupiny	036	0	0	0	0
5	Zboží	037	528	0	528	633
6	Poskytnuté zálohy na zásoby	038	0	0	0	0
C. II.	Dlouhodobé pohledávky (ř. 40 až 47)	039	156	0	156	187
C. II. 1	Pohledávky z obchodních vztahů	040	156	0	156	187
2	Pohledávky - ovládaná nebo ovládající osoba	041	0	0	0	0
3	Pohledávky - podstatný vliv	042	0	0	0	0
4	Pohledávky za společnosti	043	0	0	0	0
5	Dlouhodobé poskytnuté zálohy	044	0	0	0	0
6	Dohadné účty aktivní	045	0	0	0	0
7	Jiné pohledávky	046	0	0	0	0
8	Odložená daňová pohledávka	047	0	0	0	0
C. III.	Krátkodobé pohledávky (ř. 49 až 57)	048	190 544	-9 814	180 730	200 565
C. III. 1	Pohledávky z obchodních vztahů	049	158 476	-9 814	148 662	165 644
2	Pohledávky - ovládaná nebo ovládající osoba	050	0	0	0	0
3	Pohledávky - podstatný vliv	051	0	0	0	0
4	Pohledávky za společnosti	052	0	0	0	0
5	Sociální zabezpečení a zdravotní pojištění	053	0	0	0	0
6	Stát - daňové pohledávky	054	23 332	0	23 332	25 095
7	Krátkodobé poskytnuté zálohy	055	784	0	784	928
8	Dohadné účty aktivní	056	2 503	0	2 503	2 378
9	Jiné pohledávky	057	5 449	0	5 449	6 520
C. IV.	Krátkodobý finanční majetek (ř. 59 až 62)	058	75 904	-6 939	68 965	99 717
C. IV. 1	Peníze	059	476	0	476	378
2	Účty v bankách	060	75 428	-6 939	68 489	99 339
3	Krátkodobé cenné papíry a podíly	061	0	0	0	0
4	Pořizovaný krátkodobý finanční majetek	062	0	0	0	0
D. I.	Časové rozlišení (ř. 64 až 66)	063	4 439	0	4 439	5 117
D. I. 1	Náklady příštích období	064	3 786	0	3 786	4 413
2	Komplexní náklady příštích období	065	0	0	0	0
3	Příjmy příštích období	066	653	0	653	704

2



Zdroj: or.justice.cz

Příloha č. 14 III.

označ a	PASIVA b	řád c	Běžné úč. období 5	Min.úč. období 6
	PASIVA CELKEM (ř. 68 + 89 + 122)	067	1 141 648	1 204 129
A.	Vlastní kapitál (ř. 69 + 73 + 80 + 83 + 87 - 88)	068	849 208	803 340
A. I.	Základní kapitál (ř. 70 až 72)	069	6 231	6 342
1	Základní kapitál	070	6 231	6 342
2	Vlastní akcie a vlastní obchodní podíly (-)	071	0	0
3	Změny základního kapitálu	072	0	0
A. II.	Kapitálové fondy (ř. 74 až 79)	073	0	0
A. II. 1	Ážio	074	0	0
2	Ostatní kapitálové fondy	075	0	0
3	Oceňovací rozdíly z přecenění majetku a závazků	076	0	0
4	Oceňovací rozdíly z přecenění při přeměnách obchodních korporací	077	0	0
5	Rozdíly z přeměn obchodních korporací	078	0	0
6	Rozdíly z ocenění při přeměnách obchodních korporací	079	0	0
A. III.	Fondy ze zisku (ř. 81 + 82)	080	796 241	818 053
A. III. 1	Rezervní fond	081	0	120 865
2	Statutární a ostatní fondy	082	796 241	697 188
A. IV.	Výsledek hospodaření minulých let (ř. 84 až 86)	083	0	0
A. IV. 1	Nerozdělený zisk minulých let	084	0	0
2	Neuhrazená ztráta minulých let	085	0	0
3	Jiný výsledek hospodaření minulých let	086	0	0
A. V. 1	Výsledek hospodaření běžného účetního období (+/-)	087	46 736	-21 055
	<i>/ř.01 - (+ 69 + 73 + 79 + 83 - 88 + 89 + 122)/</i>			
2	Rozhodnuto o zálohách na výplatu podílu na zisku (-)	088	0	0
B.	Cizí zdroje (ř. 90 + 95 + 106 + 118)	089	283 245	391 310
B. I.	Rezervy (ř. 91 až 94)	090	0	0
B. I. 1	Rezervy podle zvláštních právních předpisů	091	0	0
2	Rezerva na důchody a podobné závazky	092	0	0
3	Rezerva na daň z příjmů	093	0	0
4	Ostatní rezervy	094	0	0
B. II.	Dlouhodobé závazky (ř. 96 až 105)	095	22 124	28 639
B. II. 1	Závazky z obchodních vztahů	096	0	0
2	Závazky - ovládaná nebo ovládající osoba	097	0	0
3	Závazky - podstatný vliv	098	0	0
4	Závazky ke společníkům	099	535	2 707
5	Dlouhodobé přijaté zálohy	100	0	0
6	Vydané dluhopisy	101	0	0
7	Dlouhodobé směnky k úhradě	102	0	0
8	Dohadné účty pasivní	103	0	0
9	Jiné závazky	104	0	0
10	Odložený daňový závazek	105	21 589	25 932

3





Zdroj: or.justice.cz

Příloha č.14 IV.

označ a	PASIVA b	řad c	Běžné úč. období 5	Min.úč. období 6
B. III.	Krátkodobé závazky (ř. 107 až 117)	106	205 052	199 825
B. III. 1	Závazky z obchodních vztahů	107	164 291	168 596
2	Závazky - ovládaná nebo ovládající osoba	108	0	0
3	Závazky - podstatný vliv	109	0	0
4	Závazky ke společníkům	110	0	0
5	Závazky k zaměstnancům	111	14 367	12 990
6	Závazky ze sociálního zabezpečení a zdravotního pojištění	112	7 206	6 471
7	Stát - daňové závazky a dotace	113	12 231	7 389
8	Krátkodobé přijaté zálohy	114	2 426	1 620
9	Vydané dluhopisy	115	0	0
10	Dohadné účty pasivní	116	4 260	2 538
11	Jiné závazky	117	271	221
B. IV.	Bankovní úvěry a výpomoci (ř. 119 až 121)	118	56 069	162 846
B. IV. 1	Bankovní úvěry dlouhodobé	119	12 051	18 494
2	Krátkodobé bankovní úvěry	120	44 018	144 352
3	Krátkodobé finanční výpomoci	121	0	0
C. I.	Časové rozlišení (ř. 123 + 124)	122	9 195	9 479
C. I. 1	Výdaje příštích období	123	9 135	9 358
2	Výnosy příštích období	124	60	121

Právní forma účetní jednotky :	družstvo
DIČ :	CZ00028631
Předmět podnikání nebo jiné činnosti :	v oboru dřevozpracujícím

Okamžik sestavení	Podpisový záznam osoby odpovědné za sestavení účetní závěrky	Podpisový záznam statutárního orgánu nebo fyzické osoby, která je účetní jednotkou
15.05.15		

Formulář zpracovala ASPEKT HM, daňová, účetní a auditorská kancelář, www.danovepriznani.cz, business.center.cz



Zpracováno v souladu s vyhláškou č.
500/2002 Sb. ve znění pozdějších předpisů

VÝKAZ ZISKU A ZTRÁTY

ke dni 31.12.2014

(v celých tisících Kč)

IČ

00028631

Obchodní firma nebo jiný název
účetní jednotky

Dřevozpracující družstvo

Sídlo, bydliště nebo místo podnikání
účetní jednotky

Lukavec čp. 9

394 26 Lukavec

Česká republika



Označení a	TEXT b	Číslo řádku c	Skutečnost v účetním období	
			sledovaném 1	minulém 2
I.	Tržby za prodej zboží	01	5 521	8 118
A.	Náklady vynaložené na prodané zboží	02	5 142	6 938
+	Obchodní marže (ř. 01-02)	03	379	1 180
II.	Výkony (ř. 05+06+07)	04	2 051 983	1 931 919
II. 1	Tržby za prodej vlastních výrobků a služeb	05	2 015 858	1 937 983
2	Změna stavu zásob vlastní činnosti	06	4 817	-36 515
3	Aktivace	07	31 308	30 451
B.	Výkonová spotřeba (ř. 09+10)	08	1 690 820	1 658 640
B. 1	Spotřeba materiálu a energie	09	1 363 630	1 363 088
B. 2	Služby	10	327 190	295 552
+	Přidaná hodnota (ř. 03+04-08)	11	361 542	274 459
C.	Osobní náklady	12	228 941	208 600
C. 1	Mzdové náklady	13	169 313	154 331
C. 2	Odměny členům orgánů společnosti a družstva	14	447	174
C. 3	Náklady na sociální zabezpečení a zdravotní pojištění	15	57 253	52 270
C. 4	Sociální náklady	16	1 928	1 825
D.	Daně a poplatky	17	5 034	4 889
E.	Odpisy dlouhodobého nehmotného a hmotného majetku	18	61 277	63 195
III.	Tržby z prodeje dlouhodobého majetku a materiálu (ř. 20+21)	19	12 554	7 100
III. 1	Tržby z prodeje dlouhodobého majetku	20	498	467
2	Tržby z prodeje materiálu	21	12 056	6 633
F.	Zůstatková cena prodaného dlouhodobého majetku a materiálu (ř. 23+24)	22	9 578	6 304
F. 1	Zůstatková cena prodaného dlouhodobého majetku	23	0	111
F. 2	Prodaný materiál	24	9 578	6 193
G.	Změna stavu rezerv a opravných položek v provozní oblasti a komplexních nákladů příštích období	25	1 682	1 799
IV.	Ostatní provozní výnosy	26	7 214	8 078
H.	Ostatní provozní náklady	27	16 188	18 076
V.	Převod provozních výnosů	28	0	0
I.	Převod provozních nákladů	29	0	0
*	Provozní výsledek hospodaření	30	58 610	-13 226
			/(ř.11-12-17-18+19-22-25+26-27+(-28)-(-29)/	

Formulář zpracovala ASPEKT HM, daňová, účetní a auditorská kancelář, www.danovaprznani.cz, business.center.cz



Příloha č.15 II.

Označení a	TEXT b	Číslo řádku c	Skutečnost v účetním období	
			sledovaném 1	minulém 2
VI	Tržby z prodeje cenných papírů a podílů	31	0	0
J.	Prodané cenné papíry a podíly	32	0	0
VII.	Výnosy z dlouhodobého finančního majetku (ř. 34 + 35 + 36)	33	935	442
VII. 1	Výnosy z podílů v ovládaných osobách a v účetních jednotkách pod podstatným vlivem	34	935	442
VII. 2	Výnosy z ostatních dlouhodobých cenných papírů a podílů	35	0	0
VII. 3	Výnosy z ostatního dlouhodobého finančního majetku	36	0	0
VIII.	Výnosy z krátkodobého finančního majetku	37	0	0
K.	Náklady z finančního majetku	38	0	0
IX.	Výnosy z přecenění cenných papírů a derivátů	39	0	0
L.	Náklady z přecenění cenných papírů a derivátů	40	0	0
M.	Změna stavu rezerv a opravných položek ve finanční oblasti	41	3 469	2 775
X.	Výnosové úroky	42	3	3
N.	Nákladové úroky	43	2 635	3 859
XI.	Ostatní finanční výnosy	44	5 934	17 449
O.	Ostatní finanční náklady	45	16 985	21 620
XII.	Převod finančních výnosů	46	0	0
P.	Převod finančních nákladů	47	0	0
*	Finanční výsledek hospodaření /(ř.31-32+33+37-38+39-40-41+42-43+44-45-(-46)+(-47))/	48	-16 217	-10 360
Q.	Daň z příjmů za běžnou činnost (ř. 50 + 51)	49	-4 343	-2 531
Q. 1	-splatná	50	0	0
Q. 2	-odložená	51	-4 343	-2 531
**	Výsledek hospodaření za běžnou činnost (ř. 30 + 48 - 49)	52	46 736	-21 055
XIII.	Mimořádné výnosy	53	0	0
R.	Mimořádné náklady	54	0	0
S.	Daň z příjmů z mimořádné činnosti (ř. 56 + 57)	55	0	0
S. 1	-splatná	56	0	0
S. 2	-odložená	57	0	0
*	Mimořádný výsledek hospodaření (ř. 53 - 54 - 55)	58	0	0
T.	Převod podílů na výsledku hospodaření společníkům (+/-)	59	0	0
***	Výsledek hospodaření za účetní období (+/-) (ř. 52 + 58 - 59)	60	46 736	-21 055
****	Výsledek hospodaření před zdaněním (+/-) (ř. 30 + 48 + 53 - 54)	61	42 393	-23 586

Okamžik sestavení	Podpisový záznam osoby odpovědné za sestavení účetní závěrky	Podpisový záznam statutárního orgánu nebo fyzické osoby, která je účetní jednotkou
15.05.15		

Formulář zpracovala ASPEKT HM, daňová, účetní a auditorská kancelář, www.danovaprizeni.cz, business.center.cz



Zpráva o hospodaření Dřezpracujícího družstva v Lukavci za rok 2014

Úvod

Stejně jako v předchozích letech bylo i v roce 2014 družstvo oceněno v několika soutěžích, a to v soutěži „100 nejvýznamnějších firem ČR“, kde jsme obsadili v kategorii dřezpracujícího, papírenského, polygrafického průmyslu a vydavatelské činnosti 5. místo v ČR, a dále v soutěži „Exportér roku“. Zde DDL obsadilo 16. místo v kategorii „Nárůst exportu 1993 – 2013“. Tato ocenění svědčí o stabilní pozici DDL na trhu deskových materiálů a řeziva, a to jak v regionálním, tak i evropském měřítku.

Práce orgánů družstva

Výroční členská schůze proběhla dne 16. 6. 2014. Schůze hodnotila a schvalovala výsledky roku 2013, zadala úkoly na rok 2014 a schválila návrh nových stanov, jejichž obsah byl přizpůsoben NOZ č. 89/2012 Sb. a ZOK č. 90/2012 Sb.

Představenstvo družstva se schází pravidelně minimálně 1x za měsíc, a to za účasti předsedy kontrolní komise i předsedkyně komise péče o členy. Jak představenstvo, tak kontrolní komise provádí každé čtvrtletí kontrolu plnění usnesení výroční členské schůze.

Vývoj v roce 2014 a hospodářský výsledek

Výsledek hospodaření za rok 2014 lze hodnotit pozitivně, družstvu se podařilo po několika letech ztrátového hospodaření vytvořit zisk, a to v celkové výši 42 mil. Kč před zdaněním. Jedná se tedy o nejlepší hospodářský výsledek od roku 2008.

Nárůst výnosů byl vyšší než nárůst nákladů. Ve výnosové oblasti se pozitivně odrazila zejména vyšší efektivita prodeje (vyšší prodejní ceny), v oblasti výroby jsme ve srovnání s předchozím rokem zaznamenali méně turbulencí ve využití výrobních kapacit a v některých oblastech se dokonce podařilo překročit hodnoty historických výkonů. Největším úkolem pro obchodníky v roce 2014 ale bylo vyrovnat se s razantním poklesem výroby a prodeje u nábytkových dílců z MDF. Důvodem byla změna portfolia výroby u našich nejvýznamnějších zákazníků, proto muselo dojít k nárůstu prodeje ostatních sortimentů, tj. přířezů, lišt i základního formátu MDF desek. Zde se projevila výhoda dlouhodobého působení družstva na trhu, kdy bylo možné navázat na v minulosti vybudované vztahy s jednotlivými zákazníky. V prodeji výrobků ze dřeva byla pozornost věnována hlavně hoblovanému zboží, kde jsme dosáhli rekordní výroby i prodeje.

V nákladech se dařilo snižovat zejména energetickou náročnost výroby, a to jak v elektrické energii, kdy změnou systému nákupu elektřiny došlo k lepšímu využití poklesu cen na trhu, a tím klesla cena za kWh, tak i v nákladech na kotelnách. Zlepšení hospodaření družstva umožnilo nejen zvýšení mzdových nákladů, ale i zvýšení nákladů na opravy a náhradní díly, vyšší náklady na služby potom souvisí s růstem objemu výroby v DH Dekoru v Humpolci. U

nejvýznamnější nákladové položky, tj. dřevní hmoty, došlo v roce 2014 opět k nárůstu nákupních cen, který ale nebyl tak výrazný jako v minulých letech. Lze konstatovat, že jsme celkově za dřevní hmotu zaplatili meziročně zhruba o 3 % více. U ostatních materiálových nákladů, tj. chemikálií, surového dekoračního papíru, hran atd., se dařilo vhodnou nákupní i cenovou politikou udržet hladinu nákupních cen na přibližně stejné úrovni jako v předchozím období.

V roce 2014 byla rozšířena spolupráce s bankovními ústavami a do financování družstva se zapojila další banka. Tím byl počet úvěrujících bank zvýšen na čtyři a došlo tak k rovnoměrnějšímu rozložení úvěrových potřeb mezi jednotlivé bankovní ústavy. Zvýšení konkurenčního prostředí umožnilo získat i výhodnější podmínky. Během roku družstvo plnilo veškeré své závazky, a to nejenom vůči bankám, ale vůči všem partnerům přesně v termínech splatnosti.

V roce 2014 družstvo opět úspěšně absolvovalo dohledový audit systému řízení kvality podle normy ISO 9001:2008.

Pro rozvoj lidí byla organizována interní a externí školení spojená se změnou zákonů a předpisů a rozvojová školení.

V oblasti ochrany životního prostředí, která je již řadu let nedílnou součástí systému řízení, se družstvo snaží o snižování vlivu výroby na okolní prostředí. Pravidelně monitoruje a vyhodnocuje množství znečišťujících látek emitovaných do životního prostředí. Při kontrolách provedených orgány státní správy na úseku ochrany životního prostředí nebylo v roce 2014 zjištěno žádné porušení povinností. V uplynulém roce byly také zahájeny práce na přípravě investic do zařízení na snížení emisních limitů.

Budoucnost


Plán na rok 2015 počítá s hospodářským výsledkem zhruba na stejné úrovni, jako byl výsledek v roce 2014, a to při celkových výnosech 2 miliardy Kč. V oblasti prodejních i nákupních cen počítáme s úrovní, která byla dosažena na konci roku 2014.

V roce 2014 bylo proinvestováno cca 45 mil. Kč. Na rok 2015 a dále připravujeme další investice do snižování nákladů, zvyšování výroby u více zpracovaných výrobků a v neposlední řadě do zlepšování životního prostředí.

Poděkování

Rok 2014 byl pro družstvo úspěšný, i když prostředí, ve kterém družstvo podnikalo, bylo složité a vynucovalo si flexibilní řešení. Za dosažené výsledky velmi děkuji všem našim zaměstnancům i obchodním partnerům.

V Lukavci 15. 5. 2015


Ing. Pavel Kříž
předseda představenstva