

Česká zemědělská univerzita v Praze

Provozně ekonomická fakulta

Katedra ekonomiky



Bakalářská práce

Dotační politika v zemědělství

Zuzana Malíková

© 2022 ČZU v Praze

ČESKÁ ZEMĚDĚLSKÁ UNIVERZITA V PRAZE

Provozně ekonomická fakulta

ZADÁNÍ BAKALÁŘSKÉ PRÁCE

Zuzana Malíková

Ekonomika a management

Název práce

Dotační politika v zemědělství

Název anglicky

Subsidy policy in agriculture

Cíle práce

Cílem práce je popsat a analyzovat dotační politiku v zemědělství ČR po stránce místa alokování i zdroje financování a následně posoudit účinky dotační politiky na příkladu konkrétního podniku.

Metodika

Studium odborné literatury, internetových materiálů subjektů veřejného a soukromého sektoru, právních norem, závěrečných zpráv vědeckých institucí.

Komparace a analýza teoretických a reálných přístupů a dat, popř. použití vyšších statistických analýz/metod.

Rozhovory s odborníky z oboru.

Aplikace nastudovaných teoretických poznatků na reálné ukázce/příkladu.

Časový harmonogram práce:

Přehled řešené problematiky: VI.- VIII. 2021

Cíl práce a metodika: do X. 2021

Informace o podniku a základní rozbor dat: do XII. 2021

Analýzy dat a základní výsledky: II. 2022

Závěrečné hodnocení a návrhy: III. 2022

Doporučený rozsah práce

40-60 stran

Klíčová slova

dotace, dotační programy, zemědělství, výnosy, náklady, financování

Doporučené zdroje informací

- EU (2021), Agriculture [online]. European Union, 2021 [cit. 2021-08-06]. : Dostupné z:
https://europa.eu/european-union/topics/agriculture_en
- MZE (1997-2021), Zprávy o stavu zemědělství ČR, Zelené zprávy [online]. Ministerstvo zemědělství, 2021 [cit. 2021-08-06]. : Dostupné z:
<http://eagri.cz/public/web/mze/zemedelstvi/publikace-a-dokumenty/zelene-zpravy/>
- MZE (2021), Struktura dotačních zdrojů [online]. Ministerstvo zemědělství, 2021 [cit. 2021-08-06]. :
Dostupné z: <http://eagri.cz/public/web/mze/dotace/>
- SZIF (2021), Národní dotace [online]. Státní zemědělský intervenční fond, 2021 [cit. 2021-08-06].
Dostupné z: <https://www.szif.cz/cs/narodni-dotace>
- SZIF (2021), Přímé platby [online]. Státní zemědělský intervenční fond, 2021 [cit. 2021-08-06]. Dostupné z:
<https://www.szif.cz/cs/prime-platby>

Předběžný termín obhajoby

2021/22 LS – PEF

Vedoucí práce

Ing. Zdeňka Gebeltová, Ph.D.

Garantující pracoviště

Katedra ekonomiky

Elektronicky schváleno dne 15. 2. 2022

prof. Ing. Miroslav Svatoš, CSc.

Vedoucí katedry

Elektronicky schváleno dne 21. 2. 2022

doc. Ing. Tomáš Šubrt, Ph.D.

Děkan

V Praze dne 22. 02. 2022

Čestné prohlášení

Prohlašuji, že svou bakalářskou práci " Dotační politika v zemědělství " jsem vypracovala samostatně pod vedením vedoucího bakalářské práce a s použitím odborné literatury a dalších informačních zdrojů, které jsou citovány v práci a uvedeny v seznamu použitých zdrojů na konci práce. Jako autorka uvedené bakalářské práce dále prohlašuji, že jsem v souvislosti s jejím vytvořením neporušila autorská práva třetích osob.

V Praze dne 15.3.2022

Poděkování

Ráda bych touto cestou poděkovala vedoucí práce Ing. Zdeňce Gebeltové, Ph.D. za trpělivost a praktické rady. Dále bych chtěla poděkovat vedení Zemědělského obchodního družstva Hořice za poskytnutí podkladových materiálů a užitečných rad.

Dotační politika v zemědělství

Abstrakt

Cílem bakalářské práce je popsat a analyzovat dotační politiku v zemědělství ČR po stránce místa alokování i zdroje financování a následně posoudit účinky dotační politiky na příkladu konkrétního podniku. V teoretické části je provedeno základní vymezení zemědělství, je sestaven přehled zemědělských dotací z programového období 2014-2020 a jsou podrobněji rozebrány jedny ze stěžejních a nejčastěji čerpaných dotací. V analytické části práce je za pomoci analýzy časových řad a indexové analýzy proveden podrobný rozbor čerpaných dotací konkrétního podniku v letech 2017-2020. Účinky dotační politiky na hospodaření zemědělského podniku jsou nejlépe zřetelné z vývoje hospodářského výsledku s dotacemi a hospodářského výsledku sníženého o dotace, kdy podnik dosahuje ztráty v průměrné výši -20,8 mil. Kč.

Klíčová slova: dotace, dotační programy, zemědělství, výnosy, náklady, financování

Subsidy policy in agriculture

Abstract

The aim of the bachelor thesis is to describe and analyze the subsidy policy in agriculture in the Czech Republic in terms of location and sources of funding and then evaluate the impact of subsidy policy on the example of a particular company. In the theoretical part, the basic definition of agriculture is made, an overview of agricultural subsidies from the 2014-2020 programming period is compiled and some key and most frequently drawn subsidies are analyzed in more detail. In the analytical part, a detailed analysis of the subsidies drawn for a specific company in the years 2017-2020 is performed using time series analysis and index analysis. The effects of the subsidy policy on the management of the agricultural enterprise are most evident from the development of the economic result with subsidies and the economic result reduced by subsidies, when the company achieves a loss of an average of CZK -20.8 million.

Keywords: subsidies, subsidy programs, agriculture, revenues, costs, financing

Obsah

1 Úvod.....	13
2 Cíl práce a metodika	15
2.1 Cíl práce	15
2.2 Metodika	15
2.2.1 Postup.....	15
2.2.2 Metody	16
2.2.3 Datová základna.....	18
3 Teoretická východiska	19
3.1 Zemědělství	19
3.1.1 Základní statistické údaje.....	19
3.2 Evropská unie	21
3.3 Společná zemědělská politika	21
3.3.1 Stručná historie SZP	22
3.3.2 Budoucnost SZP	23
3.4 Dotace	24
3.4.1 Přímé platby	25
3.4.2 Program rozvoje venkova (PRV) v programovém období 2014–2020	28
3.4.3 Kontrola podmíněnosti (Cross Compliance)	33
3.4.4 Národní dotace.....	34
4 Analytická část práce.....	35
4.1 Charakteristika podniku	35
4.1.1 Základní údaje.....	36
4.2 Struktura podniku.....	37
4.2.1 Majetková struktura podniku	37

4.2.2	Kapitálová struktura podniku.....	40
4.3	Dotace podniku.....	41
5	Výsledky	56
6	Závěr.....	59
7	Seznam použitých zdrojů.....	60
8	Přílohy	63

Seznam obrázků

Obrázek 1 - Devět konkrétních cílů SZP	24
Obrázek 2 - Zemědělské výrobní oblasti	35
Obrázek 3 - Mapa ochranných pásem vodního díla Želivka-Švihov	36

Seznam tabulek

Tabulka 1 - Celkový přehled vyplacených prostředků na přímé platby v roce 2020	27
Tabulka 2 - Vyplacené prostředky na žádosti neprojektových opatření Programu rozvoje venkova v roce 2020	32
Tabulka 3 - Majetková struktura podniku	38
Tabulka 4 - Kapitálová struktura podniku	40
Tabulka 5 - Dotační platby na přímé platby – SAPS, PVP a Greening, které podnik pobírá v letech 2017-2020	42
Tabulka 6 - Dotační platby na přímou platbu – VCS, které podnik pobírá v letech 2017-2020	43
Tabulka 7 - Dotační platby na projektová opatření z Program rozvoje venkova, které podnik pobírá v letech 2017-2020.....	44
Tabulka 8 - Další dotační platby, které podnik pobírá v letech 2017-2020	45
Tabulka 9 - Zemědělské dotace přijaté podnikem ZOD Hořice v období 2017-2020.....	46
Tabulka 10 - Bazické a řetězové indexy dotačních plateb na přímé platby – SAPS a PVP, které podnik pobírá v letech 2017-2020	48
Tabulka 11 - Bazické a řetězové indexy dotačních plateb na přímé platby – Greening a VCS, které podnik pobírá v letech 2017-2020	48

Tabulka 12 - Bazické a řetězové indexy dotačních plateb na projektová opatření z Programu rozvoje venkova – AEKO a ANC, které podnik pobírá v letech 2017-2020	49
Tabulka 13 - Bazické a řetězové indexy dotačních plateb na projektové opatření z PRV – Wellfare a také na dotace PGLRF, které podnik pobírá v letech 2017-2020	49
Tabulka 14 - Bazické a řetězové indexy dotačních plateb na udržení gen. potenciálu a povodí, které podnik pobírá v letech 2017-2020	50
Tabulka 15 - Bazické a řetězové indexy dotačních plateb na sadbu a šetrné hospodaření zemědělců v ochranném pásmu vodárenské nádrže Želivka-Švihov, které podnik pobírá v letech 2017-2020.....	50
Tabulka 16 - Průměrná částka dotací, které podnik přijal v letech 2017-2020 v Kč.....	52
Tabulka 17 - Výchozí tabulka pro analýzu trendu časových řad.....	54

Seznam grafů

Graf 1- Zaměstnanost v zemědělství	20
Graf 2 - Obhospodařovaná zemědělská půda	20
Graf 3 - Finanční prostředky vyplacené v přímých platbách v roce 2020.....	27
Graf 4 - Neprojektová opatření Programu rozvoje venkova.....	33
Graf 5 - Meziroční vývoj stálých a oběžných aktiv.....	39
Graf 6 - Meziroční vývoj vlastního a cizího kapitálu	41
Graf 7 - Procentuální zastoupení dotací z celkových sum v letech 2017-2020.....	47
Graf 8 - Meziroční vývoj bazických indexů	51
Graf 9 - Celkové částky přijaté v dotacích v letech 2017-2020.....	53
Graf 10 - Výsledky hospodaření s dotacemi a bez dotací v letech 2017-2020.....	53
Graf 11 - Vývoj tržeb, VH, dotací a VH bez dotací	55

Seznam použitých zkratk

ČR	Česká republika
EU	Evropská unie
SZP	Společná zemědělská politika
SAPS	Single area payment scheme – jednotná platba na plochu
VCS	Voluntary coupled support – dobrovolná podpora vázaná na produkci
PRV	Program rozvoje venkova
AEKO	Agroenvironmentálně-klimatické opatření
EZ	Ekologické zemědělství
N2000	Natura 2000
LFA	Less favoured area – méně příznivé oblasti
ANC	Areas of natural constraint – oblasti s přírodními omezeními
SZIF	Státní zemědělský intervenční fond
PGRLF	Podpurný a garanční rolnický a lesnický fond
ZOD	Zemědělské obchodní družstvo

1 Úvod

Zemědělství je jednou z nejdůležitějších součástí lidské činnosti.

Zemědělství, vzhledem ke své vysoké závislosti na klimatických podmínkách a stavu počasí, je jen těžko předvídatelné a neschopnost ovlivnit tyto vlivy patří mezi velké nevýhody zemědělství. Zároveň rozdílná kvalita půdy ovlivňuje hospodářské výsledky, s čímž souvisí i specifická rizikovost výroby, která je často ovlivněna dlouhodobým produkčním cyklem. To způsobuje, že zemědělci nejsou schopni rychle a flexibilně reagovat na podmínky trhu. Navíc vysoká sezónnost práce v zemědělské výrobě způsobuje nerovnoměrné využití pracovních sil a strojů. (1)

Zemědělci plní základní produkční funkci, neboť poskytují potraviny pro obyvatelstvo a zemědělské suroviny pro průmysl, ale v dnešní době se zemědělství nepřisuzuje už jen zemědělská výroba a produkce potravin, ale nezastupitelnou roli hraje i při zajištění dalších mimoprodukčních funkcí. Mezi mimoprodukční funkce patří například údržba krajiny, převážně venkovské, a péče o životní prostředí. Zemědělská činnost podporuje udržitelnost krajiny a krajinného rázu a zároveň má také komplexní vliv na regionální rozvoj, kdy přispívá i k vytváření nových pracovních míst. Dotační politika je výsledkem společné zemědělské politiky, která cílí na podporu rozvoje zemědělství, čímž by měla být zajištěna dostatečná produkce v dostupné cenové hladině, ochranu zemědělců zajištěním přiměřené životní úrovně a zároveň zachování konkurenceschopnosti výrobců v mezinárodním prostoru. Dalším cílem je podpora udržitelného hospodaření s přírodními zdroji a zachování rázu venkovských oblastí a charakteristických struktur krajin v oblastech Evropské unie. (2) Těmito zásahy dochází ke změnám ve fungování trhu a zároveň ovlivňuje tvorbu cen. V České republice se dotační prostředky rozdělují do dvou skupin. Jedná se o evropské dotační programy částečně kofinancované ze státního rozpočtu, které jsou doplněny dotačními programy z národních zdrojů. Možnost čerpání dotací ovlivňuje jak stát, tak i Evropská unie. Prostředí jednotlivých členských států je různorodé a nevyrovnané, a proto je jedním z cílů dotační politiky investovat prostředky tak, aby snižovaly ekonomické a sociální rozdíly mezi členskými státy a jejich regiony.

„Společná zemědělská politika je finančně nejobjemnější společnou politikou Evropské unie a využití politicko-ekonomické nástroje vážou na sebe značnou část výdajových prostředků evropského rozpočtu. Produkce zemědělského sektoru však oproti tomu jednoznačně nepřispívá odpovídající měrou k celkové hospodářské produkci. Lze

samozřejmě oprávněně namítat, že agrární sektor plní další, mimoprodukční funkce, které jsou nezastupitelné jinými sektory národního hospodářství a jejichž naplňování je jedním z hlavních cílů především ekologického zemědělství. Jelikož je ovšem produkce jak konvenčního, tak i ekologického zemědělství značně podporována politicko-ekonomickými nástroji, zejména v podobě dotační podpory, je nezbytné neustále průběžně analyzovat efektivnost vynaložených prostředků ve vztahu k získané přidané hodnotě.“ (3)

2 Cíl práce a metodika

2.1 Cíl práce

Cílem práce je popsat a analyzovat dotační politiku v zemědělství ČR po stránce místa alokování i zdroje financování a následně posoudit účinky dotační politiky na příkladu konkrétního podniku.

Dílčí cíle jsou : Sestavení přehledu zemědělských dotací, provedení podrobného rozboru čerpaných dotací konkrétního podniku a posouzení účinků dotační politiky na hospodaření konkrétního podniku.

2.2 Metodika

2.2.1 Postup

Práce je zaměřena na dotace v zemědělství.

Teoretická část práce je založena na studiu odborné literatury, internetových materiálů, právních norem a závěrečných zpráv vědeckých institucí.

Analytická část práce je založena na metodě komparace a analýzy teoretických a reálných dat a aplikace nastudovaných teoretických poznatků na příkladu reálného podniku. V praktické části je zpracována základní charakteristika podniku a dále je analyzována struktura podniku. Je použita převážně analýza časových řad a indexová analýza. V závěru je zpracována analýza trendu časových řad celkové částky dotací a výsledku hospodaření za úč. období.

Postup zpracování práce:

1. Stanovení cíle práce
2. Studium odborné literatury
3. Sestavení přehledu základních zemědělských dotací
4. Sběr dat konkrétního podniku ve vybraném období
5. Rozbor struktury podniku
6. Provedení analýzy časových řad
7. Provedení indexové analýzy
8. Vyhodnocení zjištěných hodnot z analýz
9. Prokázání účinků dotační politiky na podniku

2.2.2 Metody

Indexová analýza

Veličinu, která kvantitativně popisuje určitou sociálně ekonomickou skutečnost, nazýváme ukazatelem. Zajímá nás vztah hodnoty k hodnotě téhož ukazatele v jiném čase či prostoru. Index představuje relativní míru rozdílnosti. Jedná se o bezrozměrné číslo, které udává, kolikrát je hodnota v čitateli menší nebo větší než hodnota ve jmenovateli.

Bazické a řetězové indexy

Individuální jednoduché indexy se vyskytují často v podobě časových řad. Příslušné indexy mohou být počítané buď ke stejnému základu (bazické indexy) nebo k základu proměnlivému (řetězové indexy). (4)

O bazický index se jedná když, individuální jednoduché indexy jsou počítané vždy ke stejnému základu (např. k nejstarší hodnotě v časové řadě). Sto procent tedy odpovídá hodnotě prvního údaje.

Řada bazických indexů: $\frac{q_2}{q_1}, \frac{q_3}{q_1}, \dots, \frac{q_s}{q_1}$, (vzorec 1)

O řetězový index se jedná, když se základ srovnání mění a porovnáváme dvě za sebou jdoucí hodnoty v časové řadě. Základem se vždy stává bezprostředně předcházející údaj.

Řada řetězových indexů: $\frac{q_2}{q_1}, \frac{q_3}{q_2}, \dots, \frac{q_s}{q_{s-1}}$, (vzorec 2)

Časové řady

Pojmem časová řada jsou data či výsledky pozorování, která jsou uspořádána chronologicky. Myslíme statistické řady, které jsou nejisté, jejichž chování nelze jasně popsat matematickým vzorcem. Časová řada představuje uskutečnění náhodného stochastického procesu. Cílem analýzy časových řad je stanovení modelů, podle kterých jsou vytvářena sledovaná data. Znalost těchto modelů umožňuje předpovídat budoucí vývoje. (5)

Základní složky časových řad

Trend reprezentuje dlouhodobé změny v průměrném chování řady (dlouhodobý růst nebo pokles, popř. dlouhodobá konstantní úroveň); je způsoben faktory, jež působí systematicky, tj. ve stejném směru.

Sezónní složka představuje periodické změny, které se odehrávají v průběhu roku a každý rok se opakují.

Cyklickou složku chápeme jako fluktuace kolem trendu, při nichž se pravidelně střídají fáze růstu s fázemi poklesu. Délka cyklu i intenzita jednotlivých fází se přitom mohou v průběhu času měnit.

Náhodná (reziduální) složka představuje náhodné fluktuace, jež nemají systematický charakter. (5)

Analýza trendu

Nejčastěji se při analýze časové řady předpokládá aditivní model popisu chování řady. Předpokládá se, že jednotlivé složky vývoje se sčítají, takže platí:

$$y_t = T_t + S_t + C_t + \varepsilon_t, \quad (\text{vzorec 3})$$

Složky T_t – trendová, S_t – sezónní, C_t – cyklická a ε_t náhodná. Analýza složek se provádí regresní analýzou.

Analýza trendové složky je zřejmě nejdůležitější částí analýzy časových řad.

Lineární trend má vzorec:

$$y_t = a_0 + a_1 t, \quad (\text{vzorec 4})$$

kdy parametr a_1 představuje přírůstek hodnoty y připadající na jednotkovou změnu časové proměnné.

Regrese a korelace

Korelační koeficient měří sílu lineární závislosti mezi dvěma veličinami.

Obecný vzorec pro výpočet je:

$$r_{yx} = r_{xy} = \frac{n \sum x_i y_i - \sum x_i \sum y_i}{\sqrt{[n \sum x_i^2 - (\sum x_i)^2] * [n \sum y_i^2 - (\sum y_i)^2]}} \quad (\text{vzorec 5})$$

Kdy n je počet sledovaných prvků, x je vysvětlující proměnná a y je vysvětlovaná proměnná.

2.2.3 Datová základna

Informace použité pro zpracování práce byly čerpány z dostupných zdrojů a publikací uvedených v seznamu použité literatury. Hranic sledovaného časového období byla zvolena následovně: jako počáteční hranice byl zvolen rok 2017 a jako konečná hranice rok 2020. Novější podklady není možné sehnat, neboť nejsou ještě zpracovány. Podniková data byla čerpána z podkladových materiálů, Rozvahy v letech 2017-2020, Výkazy zisku a ztrát v letech 2017-2020 a tabulky přijatých dotací, poskytnutých vedením Zemědělského obchodního družstva Hořice. Podkladové materiály jsou uvedeny v přílohách.

3 Teoretická východiska

3.1 Zemědělství

Charakterizovat pojem zemědělství můžeme jako kvalifikované obdělávání půdy za účelem získání úrody v rostlinné výrobě, chov hospodářských zvířat v živočišné výrobě, včetně různých přidružených činností. Zemědělskou výrobu provádějí zemědělci, kteří jsou základní ekonomickou, výrobní i technicko-organizační jednotkou. Zemědělci plní základní produkční funkci, neboť poskytují potraviny pro obyvatelstvo a zemědělské suroviny pro průmysl. Mezi mimoprodukční funkce patří například údržba krajiny, převážně venkovské a péče o životní prostředí. Zemědělská výroba je hlavní činností zemědělských podniků. (1)

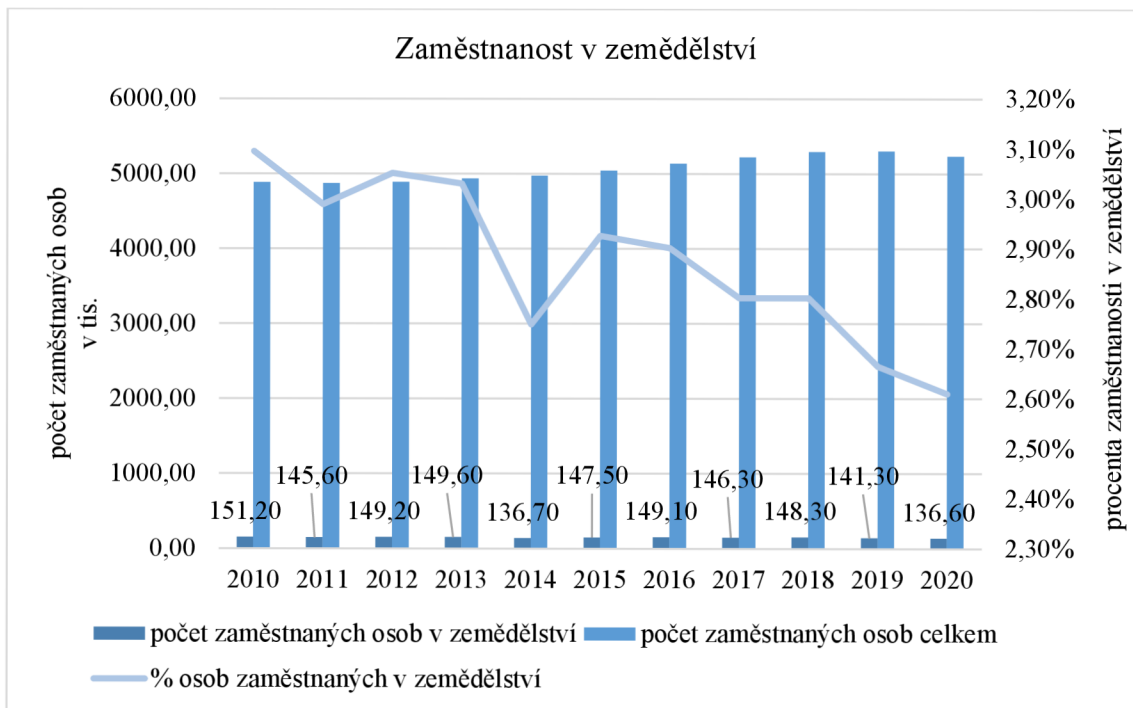
Základní tři podmínky odlišující zemědělství od jiných průmyslů:

Jako první se řadí velká závislost na přírodních podmínkách. Nepředvídatelnost a neschopnost ovlivnit klimatické vlivy patří mezi velké nevýhody zemědělství. Zároveň rozdílná kvalita půdy ovlivňuje hospodářské výsledky zemědělců. Mezi další podmínky odlišující zemědělství patří nestejný časový horizont v průběhu pracovního a výrobního procesu. Tento jev je možné pozorovat převážně v rostlinné výrobě, například proces výroby obilovin trvá několik měsíců, oproti tomu pracovní proces obdělávání obilovin trvá několik desítek hodin. Jako poslední, avšak neméně důležitá, se řadí vysoká sezónnost práce v zemědělské výrobě. Pevážně v rostlinné výrobě se projevuje nerovnoměrné rozložení práce během roku, tedy i nerovnoměrné využití pracovních sil a strojů. (1)

3.1.1 Základní statistické údaje

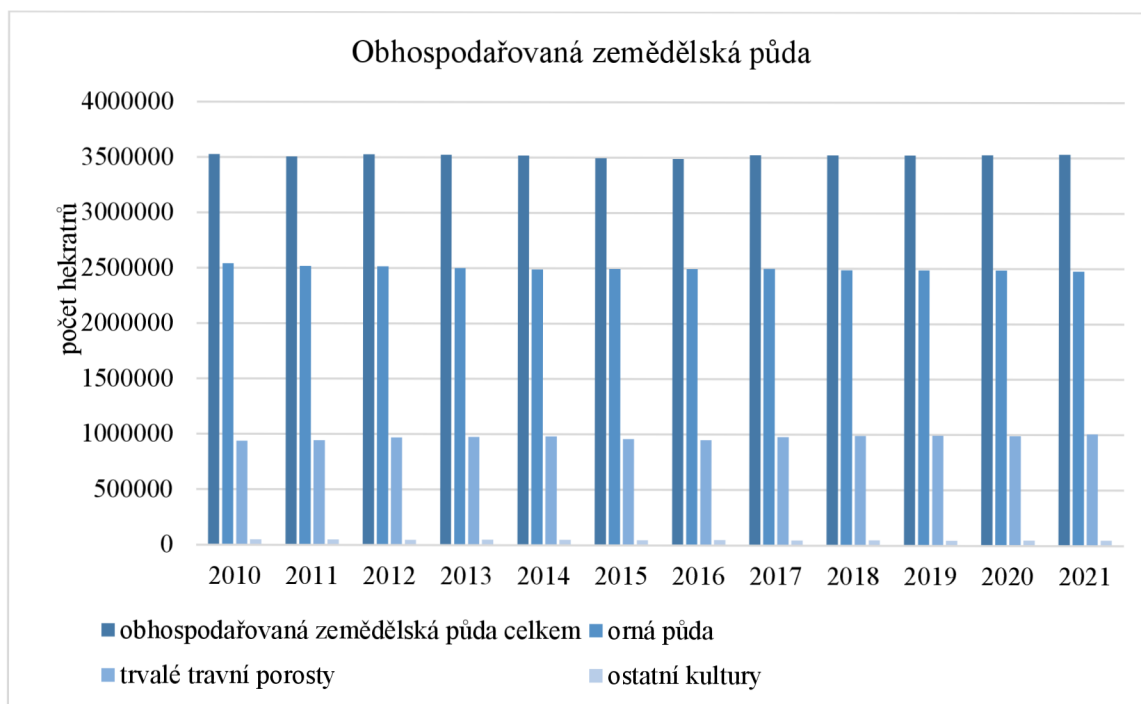
V zemědělství ČR v roce 2020 pracovalo 136,6 tis. pracovníků. Procenta pracovníků v zemědělství je v roce 2020 pouhých 2,61 %. (6) Rozloha obhospodařované zemědělské půdy byla v roce 2020 celkem 3.523.871 ha. (7) Na tvorbě HDP se podílí 2 %. (8) Celkový úbytek zemědělské půdy, mezi 1. 7. 2005 a 31. 10. 2019, je o výměře 116.110.5 hektaru. (9)

Graf 1- Zaměstnanost v zemědělství



Zdroj (6)

Graf 2 - Obhospodařovaná zemědělská půda



Zdroj (7)

3.2 Evropská unie

K 1.1.2021 tvoří EU 27 evropských států s téměř 450 miliony obyvatel. (10) Evropská unie je založena na Smlouvě o Evropské unii a na Smlouvě o fungování Evropské unie, které členské státy uzavřely a kterými přenesly na EU některé své kompetence s účelem dosažení společných cílů. Základním principem fungování EU je sdílení pravomocí, které byly dříve v pravomoci jednotlivých členských států. Společné instituce vznikly za tímto účelem. Centrum institucionální sféry tvoří sedm orgánů Evropské unie. Jedná se o Evropský parlament, Evropskou radu, Radu Evropské unie, Evropskou komisi, Soudní dvůr Evropské unie, Evropskou centrální banku a o Evropský účetní dvůr. Kromě toho existují poradní a další instituce. Problematika veřejné správy jako celku není součástí právního řádu Evropské unie. Jaký systém fungování si členské státy zvolí, ponechává EU na nich. Přesto však tuto sféru poctivě sleduje, především schopnost státu a státních institucí aplikovat, implementovat a vynucovat právní řád. Problematice veřejné správy je také věnována pozornost, neboť má významný vliv na rozvoj ekonomiky státu, bezproblémový chod ekonomických vztahů a tím na růst a konkurenceschopnost. Rozvoj veřejné správy v členských státech je podporován i z finančních prostředků z fondů EU. (11)

3.3 Společná zemědělská politika

Společná zemědělská politika (SZP) je jednou z nejdéle fungujících a nejlépe propracovaných politik Evropské unie. Jedná se o jeden ze základních prvků fungování Evropské unie v současnosti. SZP je pro všechny členské státy společná a je financována z rozpočtu EU. SZP je možné popsat jako sjednocený trh se zemědělskými produkty, který řídí Evropská komise. Nástroje a metody řízení se liší u jednotlivých skupiny komodit. (12)

SZP má stanovených pět cílů, které měly být fungováním naplněny.

Prvním cílem je podpora zemědělců a s tím spojené zvýšení produktivity výroby zemědělství, čímž by mělo být zajištěno konstantních dodávek zboží za srozumitelné ceny. Druhým cílem SZP je ochrana a zajištění přiměřené životní úrovně zemědělců. Třetím cílem je pomoci v oblasti udržitelného hospodaření s přírodními zdroji a změnách klimatu. Čtvrtým cílem je zachování rázu venkovských oblastí a charakteristické struktury typu krajiny v oblastech Evropské unie. Posledním, neméně důležitým cílem je podpora pracovních míst

v zemědělství a dalších přidružených odvětvích a tím celkové zachování životaschopnosti hospodářství v oblastech venkova. (2)

SZP má základní dva pilíře, přes které putují dotace do ČR.

I. pilíř reformované SZP jsou přímé platby. Do této oblasti se řadí Jednotná platba na plochu (SAPS), ozelenění (greening), dobrovolná podpora vázaná na produkci (VCS), platba pro mladé zemědělce a přechodná vnitrostátní podpora z národních zdrojů.

II. pilíř reformované SZP je investiční podpora zemědělců, kam se řadí například investice do zemědělských podniků, zpracování a uvádění na trh zem. produktů, zahájení činnosti mladých zemědělců, podpora operačních skupin a projektů EIP, sdílení zařízení a zdrojů, vzdělávací akce, informační akce a poradenství, a dále environmentální opatření PRV, pod které spadá agroenvironmentálně-klimatická opatření (AEKO), ekologické zemědělství (EZ), platby v rámci Natura 2000 na zemědělské půdě (N2000) a platby pro oblasti s přírodními nebo jinými zvláštními omezeními (LFA). (13)

3.3.1 Stručná historie SZP

Společná zemědělská politika vzniká v roce 1962 s cílem zajistit cenově dostupné potraviny pro občany EU a zajistit spravedlivou životní úroveň pro zemědělce. V 80. letech zemědělci produkují nadprodukcí potravin. Dochází tedy k zavádění opatření s cílem přizpůsobení produkce potřebám trhu. Rokem 1992 se pozornost SPZ přesouvá na podporu výrobců, tedy přímé platby zemědělcům, namísto podpory trhu. Je kladen důraz na šetrnost k životnímu prostředí a zemědělci jsou k tomu podporami více motivováni. Na konferenci OSN v Rio de Janeiru byl formulován princip udržitelného rozvoje. V roce 2003 se novou reformou ruší spojitost mezi subvencemi a produkcí. Nově se poskytuje podpora příjmu za podmínek jako dodržování ochrany životního prostředí, péče o zemědělskou půdu a dobré životní podmínky zvířat. Na programové období 2014-2020 byla SZP reformována tak, aby byla podpořena udržitelnost zemědělství, tvorba pracovních míst, rozvoj venkovských oblastí, produktivní využívání půdy a především, aby byla posílena konkurenceschopnost zemědělství. V rozmezí let 2021-2022 platí přechodná pravidla. Jsou prodloužena pravidla

SZP z předchozího období tedy 2014-2020 a zároveň má být zajištěn plynulý přechod na opatření nová. Od 1.1.2023 by měla platit nová pravidla pro SZP. (14)

3.3.2 Budoucnost SZP

Evropská komise zveřejnila legislativní návrhy SZP po roce 2020 již 1.6.2018. Jsou zaměřeny na zajištění potravinové bezpečnosti v Evropě, podporu evropských zemědělců a konkurenceschopný zemědělský sektor. Bude možné efektivnější a jednodušší naplňování cílů a řízení, neboť došlo ke sloučení podpor SZP do jednoho strategického dokumentu. Cílem je podpora takového zemědělství, které bude naplňovat záměry Zelené dohody pro Evropu. V novém modelu budou mít členské státy větší odpovědnost ohledně definovaných cílů na úrovni EU, ale vzhledem k větší subsidiaritě jim bude umožněno vhodněji zvážit místní podmínky. (15)

Nové návrhy SZP jsou zaměřeny především na stabilní hospodářskou budoucnost a vhodné podmínky pro zemědělce, vyšší cíle z oblastí klimatu a životního prostředí a také udržení role zemědělství jako primární součást evropské společnosti. Komise stanovila k těmto obecným cílům také devět konkrétních. Těmito cíli jsou zajištění spravedlivého příjmu zemědělců, zvýšení konkurenceschopnosti, obnovení rovnováhy sil v potravinovém řetězci, opatření v oblasti změny klimatu, péče o životní prostředí, ochrana krajiny a biologické rozmanitosti, podpora generační obměny rozvíjení dynamičnosti venkovských oblastí a zajištění kvality potravin a ochrana zdraví. (15)

Obrázek 1 - Devět konkrétních cílů SZP



Zdroj (15)

3.4 Dotace

Dotace je finanční obnos poskytovaný ze strany státu nějakému subjektu za účelem snížení ceny určitého statku. Z pohledu účetnictví se jedná o podporu ve formě převedení finančních zdrojů na subjekt, kdy je nutné dodržení stanovených podmínek. Jedná se o poskytnutí finančních prostředků z Evropské unie či z veřejných rozpočtů. (16)

Pojem dotace je definován v zákoně č. 218/2000 Sb. o rozpočtových pravidlech a o změně některých souvisejících zákonů. „Dotací se rozumí peněžní prostředky státního rozpočtu, státních finančních aktiv nebo Národního fondu poskytnuté právnickým nebo fyzickým osobám na stanovený účel a za podmínek uvedených v rozhodnutí o poskytnutí dotace vydané poskytovatelem příjemci dotace.“ (17)

V České republice se dotační zdroje dělí do dvou skupin. První skupinou jsou evropské dotační programy, které jsou z části spolufinancovány ze státního rozpočtu a druhou skupinou jsou národní dotační programy, které jsou plně financovány ze státního rozpočtu.

3.4.1 Přímé platby

Přímé platby zabírají největší procento vyplácených peněžních prostředků vyhrazených na zemědělské dotace. Hlavní cíle SZP v oblasti přímých plateb jsou například velký důraz na ohleduplnost k životnímu prostředí, převážně cestou režimu ozelenění (greening), podpora obměn generací na venkově cestou podpor pro mladé zemědělce a dále například podpora oblastí, které jsou hospodářsky významné, nebo se potýkají s určitými obtížemi. Členskými státy je pomocí SZP umožněna větší rozhodovací pravomoc v rámci orientace peněžních prostředků i mezi programem rozvoje venkova a přímými platbami. Podmínkou pro poskytnutí přímých plateb zemědělcům je nařízení vlády č. 61/2016 Sb., o stanovení některých podmínek poskytování přímých plateb zemědělcům a o změně některých souvisejících nařízení vlády. Počínaje rokem 2015 zahrnují přímé platby jednotnou platbu na plochu (SAPS), platbu za ozelenění (greening), platbu pro mladé zemědělce a dobrovolnou podporu vázanou na produkci citlivých komodit (VCS), kam se řadí chmel, ovoce, zelenina, konzumní brambory, škrobové brambory, cukrová řepa, bílkovinné plodiny, masná telata, dojnice, ovce a kozy. Dále také probíhají přechodné vnitrostátní podpory (PVP), které fungují jako dorovnání jednotné platby na plochu na úroveň starých členských států EU. Žadatel podá žádosti o přímé platby formou tzv. jednotné žádosti. (18)

Jednotná platba na plochu (SAPS)

Jednotná platba na plochu je stále nejzásadnější prvek přímých plateb. Tvoří zhruba 55 % přímých plateb. Tato platba je vyplácena výlučně z rozpočtu EU. Základní podmínka pro poskytnutí platby na plochu zemědělské půdy je obhospodařování půdy s jednou z těchto kultur: standardní orná půda, úhor, travní porost, trvalý travní porost, vinice, chmelnice, sad, školka, rychle rostoucí dřeviny, jiná trvalá kultura, nebo s jinou kulturou oprávněnou pro dotace. (19)

Přechodná vnitrostátní podpora (PVP)

Přechodná vnitrostátní podpora je podávána na zemědělskou půdu, přežvýkavce, chmel, brambory na výrobu škrobu, krávy bez tržní produkce mléka, ovce a kozy. Jsou vypláceny spolu s platbou na plochu zemědělské půdy a jsou hrazeny plně z rozpočtu ČR. Tento druh dotace slouží ke kompenzaci určitých komodit, u kterých došlo změnou systému jednotných plateb ke znevýhodnění vzhledem k systému v původních zemích EU. (20)

Platba pro mladého zemědělce

Platba pro mladého zemědělce je vyplácena spolu s platbou na plochu zemědělské půdy a měla by sloužit k podpoře mladé generace zemědělců, fyzických i právnických osob, k založení podniku a rozvoji v prvních několika letech podnikání. Podmínky dosažení dotace jsou zahájení činnosti do pěti let zpětně, věk do 40 let a maximální výměra, na kterou lze poskytnout podporu a to 90 ha zemědělské půdy. (21)

Platba pro zemědělce dodržující postupy příznivé pro klima a životní prostředí (greening)

Záměrem platby pro zemědělce dodržující postupy příznivé pro klima a životní prostředí je podpora takových postupů v zemědělství, které jsou zaměřeny na oblasti klimatu a životního prostředí. Mezi základní postupy patří zachování výměr trvalých travních porostů, diverzifikace plodin a zřizování ploch v ekologickém zájmu. Podpora je vyplácena spolu s platbou na plochu zemědělské půdy. (22)

Dobrovolná podpora vázaná na produkci (VCS)

Dobrovolná podpora vázaná na produkci citlivých komodit. Dlouhodobě dochází k rušení vazby mezi čerpáním podpůrných plateb a výrobou určitých produktů. Cílem je vyhnout se nadprodukcí určitých produktů a zajištění toho, aby zemědělci lépe reagovali na poptávku trhu. Někdy je však stále nutné zajistit cílenou podporu odvětví, které by se mohlo ocitnout v situaci, kdy by bylo nutné zastavit produkci. To by mohlo způsobit negativní dopad na další trhy. Podpora vázaná na produkci obsahuje podporu produkce brambor určených na výrobu škrobu, konzumních brambor, chmele, ovocných a

zeleninových druhů s velmi vysokou pracností, cukrové řepy, bílkovinných plodin, dále podporu na chov telat masného typu, krav chovaných v systému chovu s tržní produkcí mléka a podporu na chov bahnic nebo na chov koz. (23)

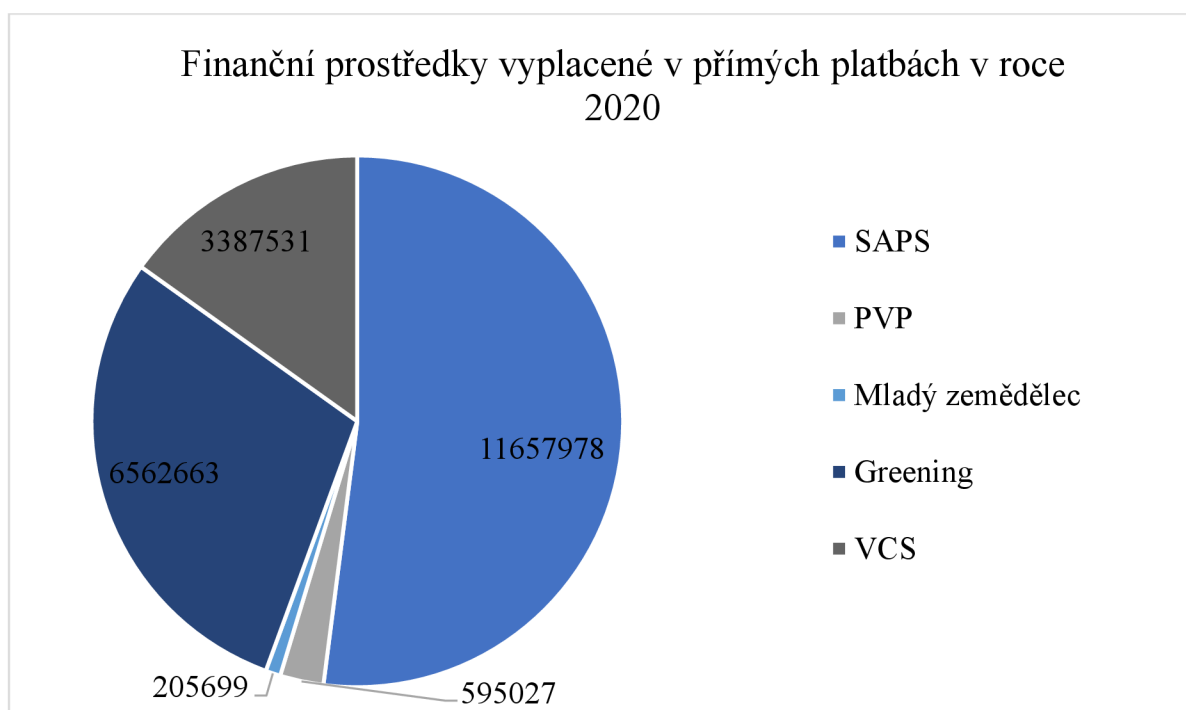
Tabulka 1 - Celkový přehled vyplacených prostředků na přímé platby v roce 2020

Přímé platby	Počet vyplacených žádostí	Vyplacené prostředky (tis Kč)		
		ČR	EU	Celkem
SAPS	30143	-	11 657 978	11 657 978
PVP	24910	595 027	-	595 027
Mladý zemědělec	5504	-	205 699	205 699
Greening	30060	-	6 562 663	6 562 663
VCS	20098	-	3 387 531	3 387 531
Přímé platby celkem	110715	595 027	21 813 871	22 408 898

Zdroj (24)

V tabulce č. 1 je zaznamenán počet vyplacených žádostí zemědělcům v rámci přímých plateb a jejich celkový finanční objem.

Graf 3 - Finanční prostředky vyplacené v přímých platbách v roce 2020



Zdroj (24)

V grafu č. 3 jsou ukázány přímé platby podle objemu vyplacených finančních prostředků za rok 2020.

3.4.2 Program rozvoje venkova (PRV) v programovém období 2014–2020

Všeobecné cíle politiky rozvoje venkova jsou podrobněji vyjádřeny skrze šest priorit platných pro celou EU. Každé opatření by se mělo podílet na naplnění cílů několika priorit zároveň. *„Jde o tyto priority: Podpora předávání znalostí a inovací v zemědělství, lesnictví a ve venkovských oblastech, zvýšení životaschopnosti zemědělských podniků a konkurenceschopnosti všech druhů zemědělské činnosti ve všech regionech a podpora inovativních zemědělských technologií a udržitelného obhospodařování lesů, podpora organizace potravinového řetězce, včetně zpracovávání zemědělských produktů a jejich uvádění na trh, dobrých životních podmínek zvířat a řízení rizik v zemědělství, obnova, zachování a zlepšení ekosystémů souvisejících se zemědělstvím a lesnictvím, podpora účinného využívání zdrojů a podpora přechodu na nízkouhlikovou ekonomiku v odvětvích zemědělství, potravinářství a lesnictví, která je odolná vůči klimatu a podpora sociálního začleňování, snižování chudoby a hospodářského rozvoje ve venkovských oblastech.“* (25)

Opatření programu rozvoje venkova se dělí na projektová a neprojektová opatření.

Neprojektová opatření PRV – prováděná nařízením vlády:

M08 Investice do rozvoje lesních oblastí a zlepšování životaschopnosti lesů

M10 Agroenvironmentálně-klimatické opatření (AEKO)

M11 Ekologické zemědělství (EZ)

M12 Platby v rámci sítě Natura 2000 a podle rámcové směrnice o vodě

M13 Platby pro horské oblasti a jiné oblasti s přírodními nebo jinými zvláštními omezeními (ANC)

M14 Dobré životní podmínky zvířat

M15 Lesnicko-environmentální a klimatické služby a ochrana lesů

Projektová opatření PRV:

M01 Předávání znalostí a informační akce

M02 Poradenské, řídicí a pomocné služby pro zemědělství

M04 Investice do hmotného majetku

M06 Rozvoj zemědělských podniků a podnikatelské činnosti

M08 Investice do rozvoje lesních oblastí a zlepšování životaschopnosti lesů

M16 Spolupráce

M19 Podpora místního rozvoje na základě iniciativy LEADER (komunitně vedený místní rozvoj)

Agroenvironmentálně-klimatické opatření (AEKO)

Hlavním cílem agroenvironmentálně-klimatického opatření je podpora takového užívání zemědělské půdy, které je ohleduplné, ochraňuje, a dokonce vede ke zlepšení životního prostředí, půdy a krajiny. Napomáhá uchování vyšší přírodní hodnoty obhospodařovaných ploch, biologické rozmanitosti, přírodních zdrojů a údržby krajiny. Podopatření je uskutečňováno závazky na pět let. Zemědělec se po celou dobu závazku zavazuje k dodržování podmínek podopatření nebo titulu na celé ploše zemědělské půdy. (26)

Tvoří ho podopatření: Podopatření 10.1.1 Integrovaná produkce, Podopatření 10.1.2 Integrovaná produkce révy vinné, Podopatření 10.1.3. Integrovaná produkce zeleniny, Podopatření 10.1.4 Ošetřování travních porostů, Podopatření 10.1.5 Zatravňování orné půdy, Podopatření 10.1.6 Biopásy, Podopatření 10.1.7 Ochrana čejky chocholaté, Podopatření 10.1.8 Zatravňování drah soustředěného odtoku

Ekologické zemědělství (EZ)

Hlavním cílem ekologického zemědělství je podpora užívání zemědělské půdy, které je šetrné k životnímu prostředí, zabraňuje degradaci půdy, zachovává a obnovuje druhově různorodá stanoviště. Dotace se vztahuje na půdu vedenou v režimu ekologického zemědělství. Opatření je určeno pouze zemědělcům, kteří souběžně neobhospodaří v režimu konvenčního zemědělství. (27)

Podporovány jsou následující zemědělské kultury:

1) Trvalé travní porosty

Dotace na trvalý travní porost je podmíněna dodržáním alespoň minimální intenzity chovu hospodářských zvířat, provedením stanovené údržby travního porostu sečením, pastvou a likvidací nedopasků.

2) Orná půda

Dotace na ornou půdu je podmíněna pěstováním zeleniny a speciálních bylin, pěstování trav na semeno, pěstování ostatních plodin, travní porost na orné půdě, úhor na orné půdě a nebo pěstování jahodníku.

3) Trvalá kultura

Dotace na trvalou kulturu je podmíněna provozováním ovocných sadů intenzivních a ostatních, vinic, chmelnic či jiných trvalých kultura – s ekologicky významným prvkem krajinnotvorný sad.

Platby v rámci sítě Natura 2000 a podle rámcové směrnice o vodě

Hlavním cílem platby v rámci sítě Natura 2000 je pomoc zemědělcům v oblastech s nerovnými podmínkami způsobenými uplatňováním evropských směrnic pro soustavu Natura 2000. Podopatření – kompenzační platby pro zemědělské oblasti Natura 2000, si klade za cíl nahrazovat ušlé zisky a dodatečné náklady. Hlavním úkolem je zachovat udržitelné hospodaření v oblastech Natura 2000. (28)

Platby pro horské oblasti a jiné oblasti s přírodními nebo jinými zvláštními omezeními (ANC)

Hlavním cílem opatření plateb pro horské oblasti a jiné oblasti s přírodními nebo jinými zvláštními omezeními je zajištění kompenzace ušlých příjmů a dodatečných nákladů v návaznosti na omezení, které snižují efektivitu zemědělské produkce v daných oblastech ve srovnání se zemědělskou produkcí v oblastech bez omezení. Následkem tohoto opatření by se mělo předcházet hrozbě zanechání oblasti bez zemědělské produkce, které by mělo katastrofální dopad na závislé ekosystémy v těchto oblastech, ba dokonce stimulovat zemědělce k péči o zemědělskou půdu a okolní krajinu. Do tohoto opatření nejsou zahrnuty oblasti, které své omezení překonaly, například investicemi, nebo spadají do oblasti

s nadprůměrnou zemědělskou produkcí. Dlouhou dobu nebyla vydaná jednotná kritéria pro srovnatelné hodnocení oblastí s omezením. EK navrhla komplex kritérií pro přesné vymezení přírodních kritérií dané oblasti. Méně příznivé oblasti (LFA) byl oficiální název do roku 2017. Nový název těchto oblastí, od roku 2018, je oblasti s přírodními omezeními (ANC). (29)

ANC se dělí na 3 základní typy oblastí:

horské ANC – charakteristický je svažité terén a vyšší nadmořská výška

typ oblasti H1-H5

ostatní ANC – určeny jednotnými pravidly EK

typ oblasti O1-O3

specifické ANC – charakteristická je menší ziskovost zemědělské produkce

typ oblasti S

Dobré životní podmínky zvířat

Souhrnným cílem opatření dobrých životních podmínek zvířat je celkové zlepšení podmínek, ve kterých hospodářská zvířata žijí, aby docházelo k přirozenému naplnění základních potřeb. Sektory, na které cílí toto opatření je sektor dojného skotu a sektor prasat. (30)

Tvoří ho podopatření : Podopatření 14.1.1 Zvětšení lehacího prostoru v chovu dojnic (krávy chované v systému s tržní produkcí mléka), Podopatření 14.1.2 Zlepšení stájového prostředí v chovu dojnic, Podopatření 14.1.3 Zajištění přístupu do výběhu pro suchostojné krávy (dojnice, které jsou březí a nacházejí se v období maximálně 60 dní před ukončením březosti), Podopatření 14.1.4 Zlepšení životních podmínek v chovu prasat, Podopatření 14.1.5 Zvětšení plochy pro odstavená selata (selata ode dne jejich odstavu do 40 dní po tomto odstavu)

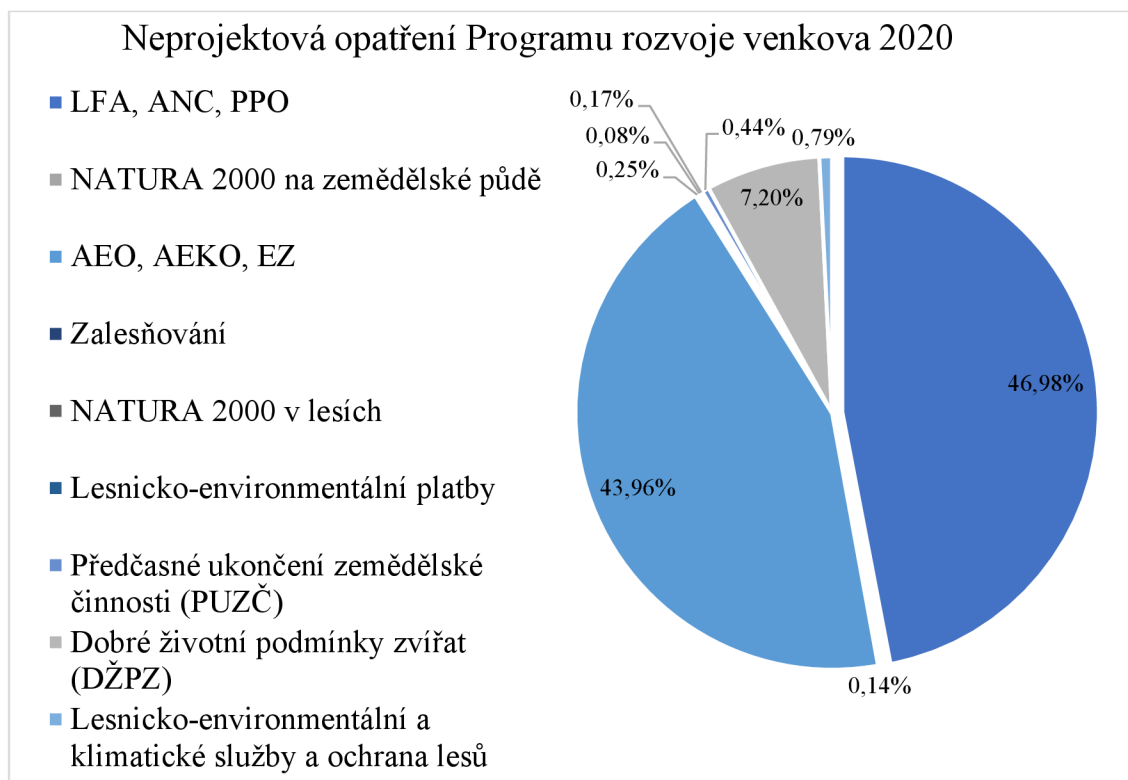
Tabulka 2 - Vyplacené prostředky na žádosti neprojektových opatření Programu rozvoje venkova v roce 2020

Neprojektová opatření Programu rozvoje venkova 2014-2020	Počet vyplacených žádostí	Vyplacené prostředky (tis Kč)		
		ČR	EU	Celkem
LFA, ANC, PPO	25291	1 245 775	3 737 323	4 983 098
NATURA 2000 na zemědělské půdě	523	3 729	11 187	14 916
AEO, AEKO, EZ	20090	1 165 741	3 497 214	4 662 955
Zalesňování	2721	6 541	19 625	26 166
NATURA 2000 v lesích	53	2 012	6 038	8 050
Lesnicko-environmentální platby	135	4 386	13 159	17 545
Předčasné ukončení zemědělské činnosti (PUZČ)	442	23 773	23 302	47 075
Dobré životní podmínky zvířat (DŽPZ)	906	385 781	378 141	763 922
Lesnicko-environmentální a klimatické služby a ochrana lesů	251	20 932	62 797	83 729
Neprojektová opatření PRV celkem	50412	2 858 670	7 748 786	10 607 456

Zdroj (24)

V tabulce č. 2 je zaznamenán počet vyplacených žádostí zemědělcům v rámci neprojektových opatření Programu rozvoje venkova a jejich celkový finanční objem.

Graf 4 - Neprojektová opatření Programu rozvoje venkova



Zdroj (24)

V grafu č. 4 je zaznamenán podíl jednotlivých neprojektových opatření. Podíl 46,98 % mají LFA, ANC a PPO a 43,96 % AEO, AEKO a EZ, tato opatření tvoří 90,94 % celého objemu dotací vyplacených za neprojektová opatření z PRV. Ostatní opatření tedy tvoří již pouze 9,06 % a z toho 7,20 % tvoří platby na DŽPZ. (24)

3.4.3 Kontrola podmíněnosti (Cross Compliance)

Kontrola podmíněnosti je krokem SZP a stala se hlavním elementem k udržení zemědělských dotací i nadále. V případě, že by žadatel nedodržel podmínky, může mu být snížena částka k výplatě či úplně platba zcela zamítnuta. „Od 1. 1. 2009 je v České republice vyplácení přímých podpor a dalších vybraných dotací "podmíněno" plněním standardů udržování půdy v dobrém zemědělském a environmentálním stavu, dodržováním povinných požadavků na hospodaření řazených do třech oblastí. Životní prostředí, změna klimatu, dobrý zemědělský a environmentální stav půdy, veřejné zdraví, zdraví zvířat a zdraví rostlin a dobré životní podmínky zvířat. Do roku 2014 sem patřily i minimální požadavky pro použití hnojiv a přípravků na ochranu rostlin v rámci agroenvironmentálních opatření.“ (31)

3.4.4 Národní dotace

Řadu programů podporuje Česká republika z národního rozpočtu. Hlavním cílem je zachování produkčního potenciálu zemědělství a další rozvoj venkovských oblastí. Od roku 2020 spadá administrační kompetence programů národních dotací pod SZIF. Žádosti o dotaci, veškeré přílohy a doklady prokazující nárok na dotaci se podávají prostřednictvím Portálu farmáře SZIF. Programy jsou cíleny na odvětví jako potravinářství, vzdělávací činnost v zemědělství, podpora nestátním neziskovým organizacím, údržba a obnova kulturního dědictví venkova, oblast vodního hospodářství a vodohospodářské infrastruktury a udržování stability a soběstačnosti v oblasti genových zdrojů a rezerv. (32)

4 Analytická část práce

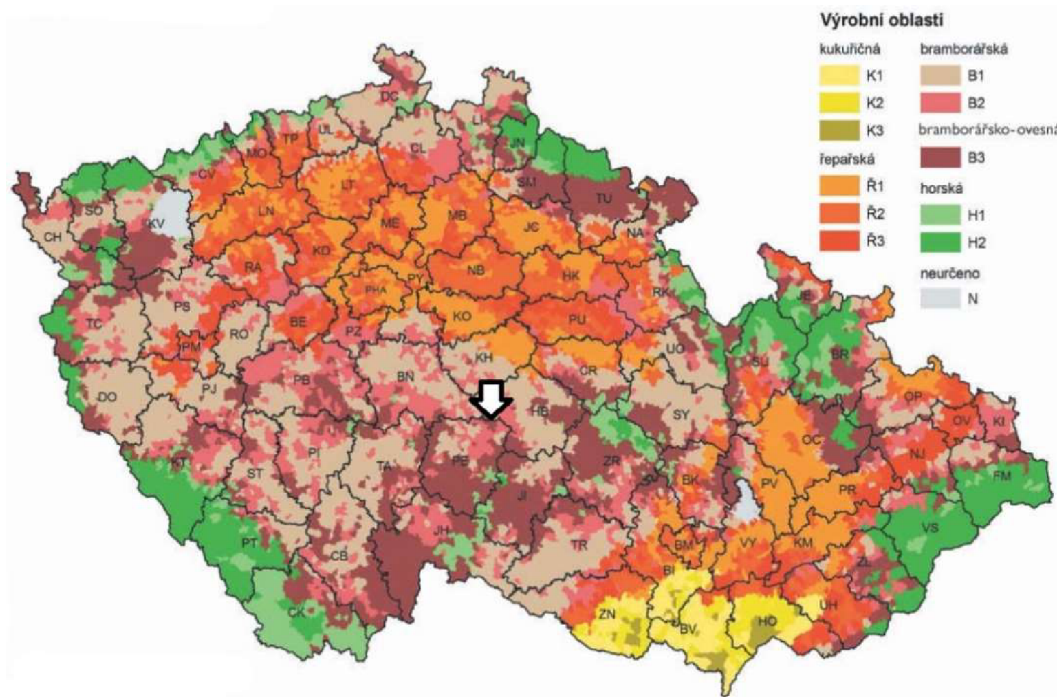
Vlastní práce se zaměřuje na podnik Zemědělské obchodní družstvo Hořice.

4.1 Charakteristika podniku

ZOD Hořice hospodaří na území kraje Vysočina a kraje Středočeského a tří okresů, tedy okresu Benešov, Havlíčkův Brod a okresu Pelhřimov ve kterém sídlí.

Podnik se zaměřuje jak na rostlinnou, tak i živočišnou výrobu. Rostlinná výroba probíhá na výměře 2.850 ha, z toho tvoří 81,4% orná půda a pouhých 18,6% travní porosty v průměrné nadmořské výšce 500 m.n.m.. ZOD Hořice se nachází v bramborářské výrobní oblasti. (33)

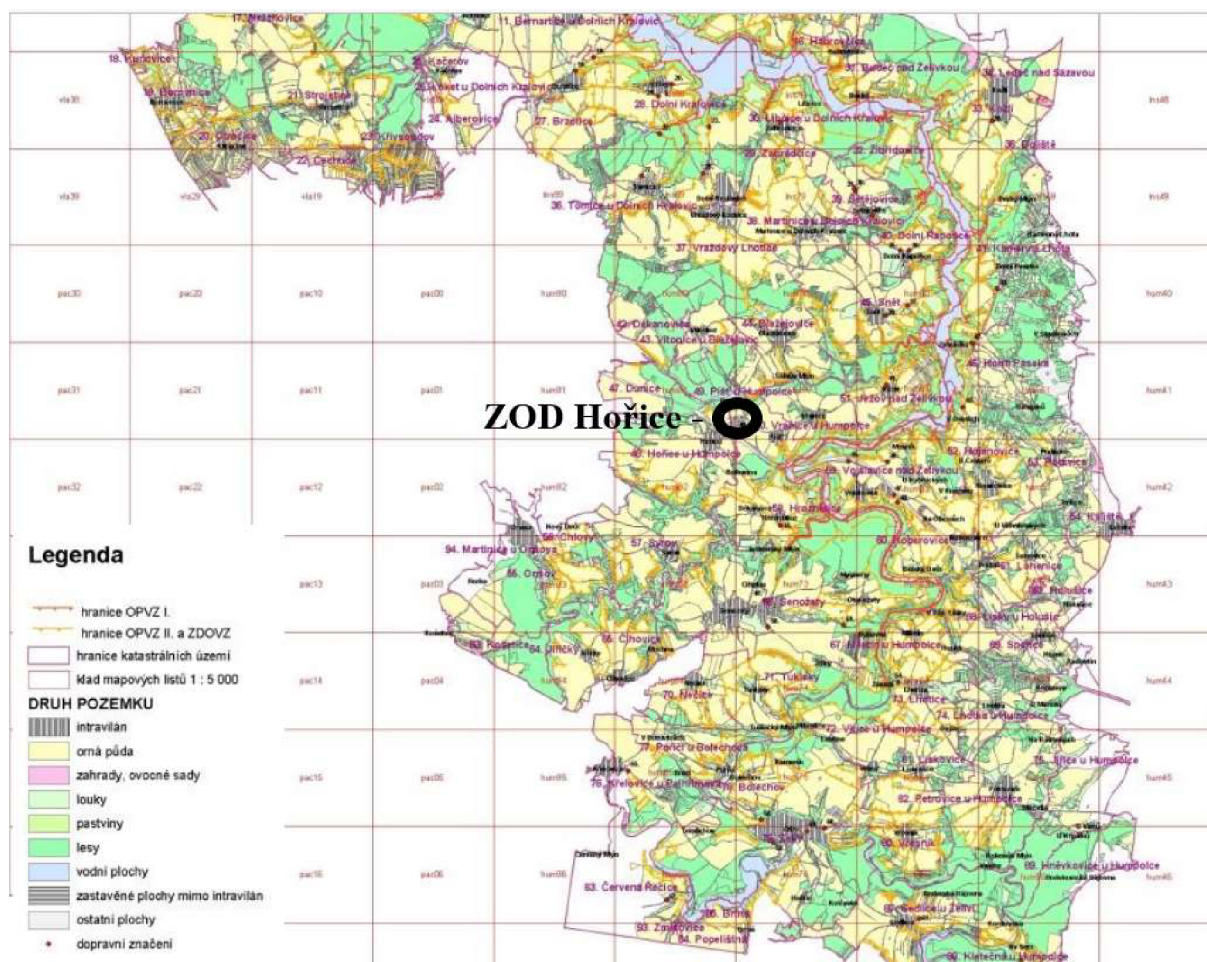
Obrázek 2 - Zemědělské výrobní oblasti



Zdroj (34)

Živočišná výroba se zaměřuje na výrobu mléka, která je soustředěna do stájí na provozu Hořice a Koberovice, dále pak odchov telat, jalovic, výkrm skotu a výkrm prasat. Většina pozemků obhospodařovaných ZOD Hořice se rozprostírá na březích vodního díla Želivka-Švihov. Majorita pozemků přímo navazuje na břeh, a tedy více než 80 % pozemků spadá do zpřísněného ochranného pásma povrchových vod. (33)

Obrázek 3 - Mapa ochranných pásem vodního díla Želivka-Švihov



Zdroj (35)

Na obrázku č. 3 jsou znázorněny hranice ochranných pásem vodního zdroje a zároveň je znázorněno sídlo podniku ZOD Hořice.

ZOD Hořice také územím spadá do zranitelné oblasti dusičnany, to jsou oblasti, kde se vyskytují vody znečištěné dusičnany ze zemědělských zdrojů. Zemědělské hospodaření ve zranitelných oblastech je upravováno programem nitrátové směrnice. Zemědělci hospodařící na tomto území mají přikázány způsob hospodaření na jednotlivých půdních blocích nebo jejich dílech. (36)

4.1.1 Základní údaje

Oficiální název podniku je Zemědělské obchodní družstvo Hořice. ZOD Hořice se dle podle § 1b zákona o účetnictví řadí jako střední účetní jednotka. Právní forma podniku je

družstvo. Datum vzniku a zápisu je 7. června 1976, se zapsaným základním kapitálem – 10.402.500,- Kč. Statutárním orgánem je představenstvo, o sedmi členech s předsedou v čele a kontrolní komise o pěti členech. Základní členský vklad je stanovený na 28.500,- Kč. Předmět podnikání je zemědělství a lesnictví včetně prodeje nezpracovaných zemědělských výrobků za účelem zpracování nebo dalšího prodeje, velkoobchod, maloobchod se smíšeným zbožím, hostinská činnost, truhlářství, výroba pilařská a impregnace dřeva, zámečnictví, kovoobráběčství, výroba strojů a zařízení pro určitá hospodářská odvětví, opravy pracovních strojů, silniční motorová doprava nákladní, montáž, opravy a revize vyhrazených elektrických zařízení, výroba rozvaděčů nízkého napětí, baterií, kabelů a vodičů, činnost podnikatelských, finančních, organizačních a ekonomických poradců, činnost účetních poradců, vedení účetnictví, přípravné práce pro stavby, provozování čerpací stanice s palivy a mazivy, nákup, prodej a skladování paliv a maziv včetně jejich dovozu s výjimkou výhradního nákupu, prodeje a skladování paliv a maziv ve spotřebitelském balení do 50 kg na jeden kus balení-velkoobchod, opravy ostatních dopravních prostředků, opravy silničních vozidel, specializovaný maloobchod, ubytovací služby a pronájem a půjčování věcí movitých. Družstvo bylo založeno usnesením ustavující schůze ze dne 12.1.1976 sloučením JZD Koberovice a Hořice, jejichž dosavadní činnosti sloučením zanikly. Jejich sloučení a ustavení nového družstva bylo schváleno usnesením rady okresního národního výboru v Pelhřimově dne 21.4.1976. (37)

4.2 Struktura podniku

Ekonomická rovnováha podniku je závislá na zachování majetkově-finanční stability, tedy schopnosti podniku udržovat a tvořit ideální vztah mezi majetkem a používaným kapitálem. Konkrétně jde o ideální poměr mezi individuálními složkami majetku (majetková struktura) a poměr mezi individuálními druhy kapitálu (kapitálová struktura). (38)

4.2.1 Majetková struktura podniku

Majetková struktura podniku představuje detailní strukturu aktiv podniku.

Tabulka 3 - Majetková struktura podniku

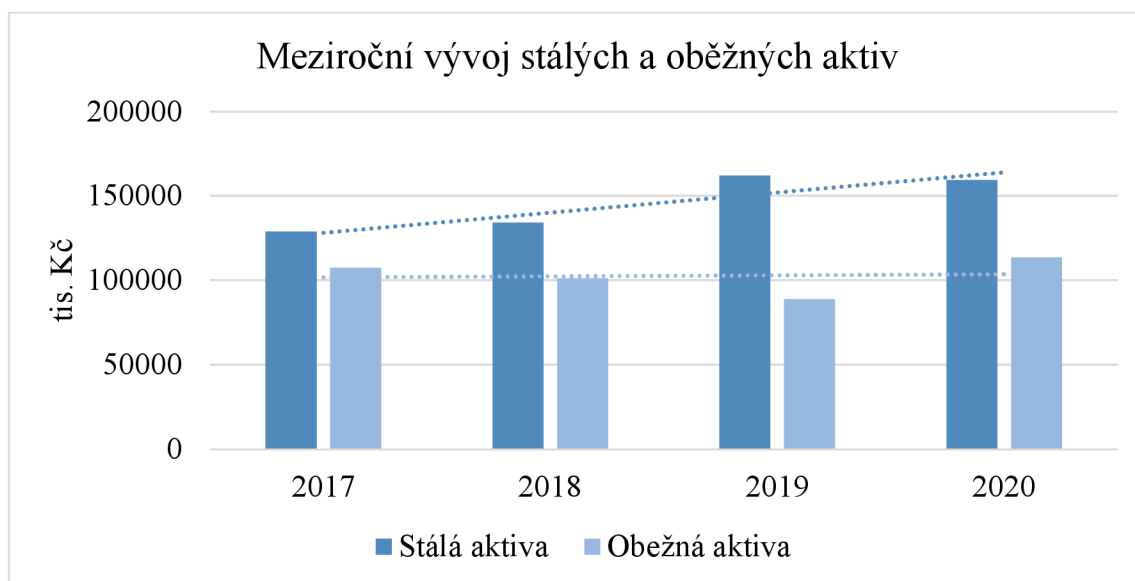
	Položka	2017	2018	2019	2020
	Aktiva celkem	236 363	235 125	250 887	272 809
B.	Stálá aktiva	128 869	134 075	161 996	159 331
B. II.	Dlouhodobý hmotný majetek	116 620	121 825	149 547	147 112
B. II.1.	Pozemky a stavby	83 129	94 040	108 601	109 475
B. II.1.1.	Pozemky	23 970	27 794	34 530	36 126
B. II.1.2.	Stavby	59 159	66 245	74 071	73 349
B. II.2.	Hmotné movité věci a jejich soubory	22 780	19 807	32 284	27 573
B. II.4.	Ostatní dlouhodobý hmotný majetek	7 575	7 741	8 614	9 209
B. II.5.	Poskytnuté zálohy na DHM a nedokončený DHM	3 135	239	48	855
B. III.	Dlouhodobý finanční majetek	12 249	12 249	12 449	12 219
B. III.5.	Ostatní dl. cenné papíry a podíly	12 249	12 249	12 449	12 219
C.	Obežná aktiva	107 387	101 090	88 865	113 453
C. I.	Zásoby	40 968	45 305	41 827	48 026
C. I.1.	Materiál	2 006	3 985	3 215	2 528
C. I.2.	Nedokončená výroba a polotovary	4 594	4 492	4 581	4 540
C. I.3.	Výrobky a zboží (jen výrobky)	20 276	22 673	22 220	29 533
C. I.4.	Mladá a ostatní zvířata a jejich skupiny	14 092	14 154	11 811	11 425
C. II.	Pohledávky	44 639	38 378	25 131	34 932

C. II.2.	Krátkodobé pohledávky	44 639	38 378	25 131	34 932
C. IV.	Peněžní prostředky	17 376	17 376	21 908	30 495
C. IV.1.	Pokladna	446	446	493	559
C. IV.2.	Účty	16 930	16 930	21 415	29 936
D.	Časové rozlišení aktiv	-9	-9	25	25
D. 3.	Příjmy příštích období	-9	-9	25	25

Zdroj (Rozvahy podniku 2017-2020)

Z tabulky č. 3 lze vyčíst, že aktiva podniku jsou tvořena stálými aktivy z 59 % a oběžnými aktivy ze 41 %. Stálá aktiva jsou reprezentována převážně dlouhodobým hmotným majetkem v průměrné hodnotě 133.776 tis. Kč a v menší míře dlouhodobým finančním majetkem v hodnotě průměrně 12.292 tis. Kč. Dlouhodobý hmotný majetek ke konci roku 2019 činil 54.317 tis. Kč. Největší část dlouhodobého hmotného majetku zaujímají pozemky a stavby a hmotné movité věci (převážně zemědělské stroje a technika. Výše zásadních položek oběžného majetku je více vyrovnaná. Jsou to zásoby v průměrné výši 44.032 tis. Kč, pohledávky v průměrné výši 35.770 tis. Kč a peněžní prostředky v průměrné výši 21.789 tis. Kč.

Graf 5 - Meziroční vývoj stálých a oběžných aktiv



Zdroj (Rozvahy podniku 2017-2020)

V grafu č. 5 lze vidět, že vývoj stálých aktiv má meziročně vzestupný charakter a vývoj oběžných aktiv má klesající charakter mezi lety 2017-2019 a v roce 2020 opět vzestupný.

4.2.2 Kapitálová struktura podniku

Kapitálová struktura podniku představuje detailní strukturu pasiv podniku.

Tabulka 4 - Kapitálová struktura podniku

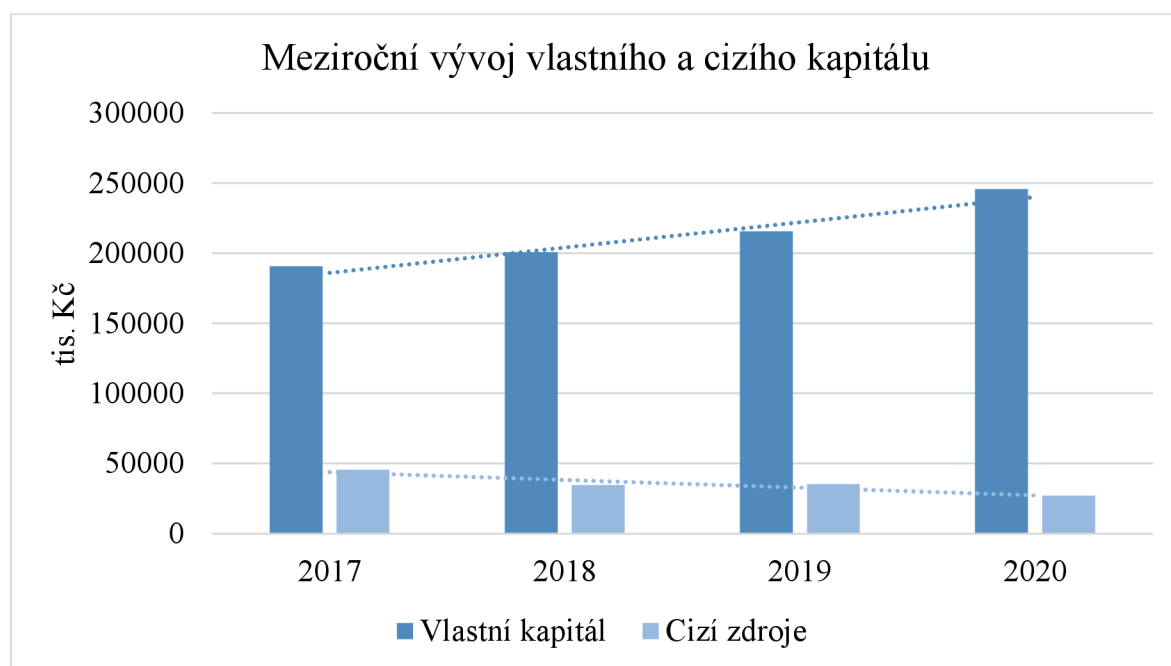
	Položka	2017	2018	2019	2020
	Pasiva celkem	236 263	235 125	250 887	272 809
A.	Vlastní kapitál	190 664	200 620	215 559	245 786
A. I.	Základní kapitál	75 902	75 591	74 960	34 178
A. III.	Fondy ze zisku	12 618	14 179	15 191	74 766
A. IV.	Výsledek hospodaření minulých let	85 640	100 394	109 704	123 738
A. V.	Výsledek hospodaření běžného účetního období	16 504	10 456	15 704	13 104
B. + C.	Cizí zdroje	45 599	34 506	35 329	26 971
C.	Závazky	45 599	34 506	35 329	26 971
C. I.	Dlouhodobé závazky	21 455	19 471	29 494	15 592
C. I.2.	Závazky k úvěrovým institucím	1 736	-	8 850	8 410
C. I.8.	Odložený daňový závazek	6 070	5 823	6 954	7 182
C. I.9.	Závazky - ostatní	13 649	13 649	13 692	-
C. II.	Krátkodobé závazky	24 144	15 034	5 833	11 379
C. II.4.	Závazky z obchodních vztahů	16 695	16 695	14 259	5 002
C. II.8.	Závazky - ostatní	- 3 405	- 3 405	- 8 426	3 362

Zdroj (Rozvahy podniku 2017-2020)

Z tabulky č. 4 lze vyčíst, že pasiva podniku jsou tvořena vlastním kapitálem z 86 % a cizími zdroji ze 14 %. Vlastní kapitál je zastoupen nejvíce výsledkem hospodaření minulých let

v průměrné hodnotě 104.869 tis. Kč a dále základním kapitálem v průměrné hodnotě 65.157 tis. Kč. Cizí zdroje financování majetku jsou tvořeny pouze závazky. Dlouhodobými závazky a krátkodobými závazky v poměru 60 % a 40 %. Průměrná hodnota dlouhodobých závazků je 21.503 tis. Kč a průměrná hodnota krátkodobých závazků je 14.097 tis. Kč.

Graf 6 - Meziroční vývoj vlastního a cizího kapitálu



Zdroj (Rozvahy podniku 2017-2020)

V grafu č. 6 lze vidět, že vývoj vlastního kapitálu má meziročně vzestupný charakter a vývoj cizího kapitálu má naopak klesající charakter.

4.3 Dotace podniku

Příjmy v podobě dotací jsou pro podnik velmi důležitou finanční složkou příjmů.

Dotační stimuly, které podnik využívá jsou převážně z oblasti přímých plateb, konkrétně: Jednotná platba na plochu (SAPS), Přechodná vnitrostátní podpora (PVP), Platba pro zemědělce dodržující postupy příznivé pro klima a životní prostředí (Greening) a Dobrovolná podpora vázaná na produkci (VCS). Dále pak projektová opatření z Program rozvoje venkova (PRV) v programovém období 2014–2020, jsou to konkrétně Agroenvironmentálně-klimatické opatření (AEKO), Platby pro horské oblasti a jiné oblasti

s přírodními nebo jinými zvláštními omezeními (ANC) a Dobré životní podmínky zvířat (Welfare). Z národních dotací podnik přijímá podporu z podpůrného a garančního rolnického a lesnického fondu formou dotací úroků z úvěrů a finanční podporu pojištění. Další dotační stimul, který podnik využívá je platba od společnosti Reprogen a.s., která se zabývá zajišťováním šlechtění a plemenitby hospodářských zvířat v souladu s uděleným oprávněním Ministerstva zemědělství ČR, za udržování genetického potenciálu. Podnik přijímá kompenzační platby za území v povodí, a tedy v ochranných pásmech vodárenské nádrže Želivka-Švihov. Od roku 2019 je podnik ZOD Hořice zařazen v pilotním projektu na šetrné hospodaření zemědělců v ochranném pásmu vodárenské nádrže Želivka-Švihov a pobírá kompenzace. Další dotace přijal podnik na sadbu, mimořádné podpory na krávy, a především mimořádné podpory v obdobích sucha.

Podrobný rozpis dotací, které podnik dostal v období 2017-2020 je rozpracovaný v následujících tabulkách.

Tabulka 5 - Dotační platby na přímé platby – SAPS, PVP a Greening, které podnik pobírá v letech 2017-2020

	2017	2018	2019	2020
	Kč	Kč	Kč	Kč
SAPS	9 259 166	8 790 817	9 239 583	9 727 722
SAPS - finanční kázeň	139 040	129 119	128 853	134 398
SAPS - celkem	9 398 206	8 919 936	9 368 436	9 862 120
PVP - zem.půda	456 482	404 517	369 866	334 913
PVP - přežvýkavci	99 423	88 743	81 477	74 570
PVP - škrob	217 380	191 866	178 166	153 040
PVP - celkem	773 284	685 126	629 508	562 522
Greening	5 238 789	5 095 000	5 289 957	5 547 176
Greening - finanční kázeň	78 676	73 055	73 638	76 807
Greening - kor.	3 476 554		-71 172	
Greening - celkem	8 794 019	5 168 055	5 292 423	5 623 983

Zdroj (vlastní zpracování na základě poskytnutých podkladových materiálů- ZOD Hořice z let 2017-2020)

V tabulce č. 5 jsou uvedeny podrobnější složky plateb a přesná výše plateb za jednotlivé roky z daného období. Za jednotnou platbu na plochu (SAPS) získalo ZOD Hořice v letech 2017-2020 celkem 37.549 tis. Kč. Z přechodné vnitrostátní podpory (PVP) byly v letech 2017-2020 poskytnuty platby, na zemědělskou půdu, přežvýkavce a brambory na výrobu

škrobu, v celkové výši 2.650 tis. Kč. Za platby pro zemědělce dodržující postupy příznivé pro klima a životní prostředí (Greening) získalo ZOD Hořice v letech 2017-2020 celkem 24.878 tis. Kč.

Tabulka 6 - Dotační platby na přímou platbu – VCS, které podnik pobírá v letech 2017-2020

	2017	2018	2019	2020
	Kč	Kč	Kč	Kč
VCS - krávy s trž. pr. ml.	2 591 632	2 594 111	2 684 222	2 842 356
VCS - krávy s trž. pr. ml. - fin. kázeň	36 797	36 140	38 024	39 660
VCS - krávy s trž. pr. ml. - korekce předchozí rok	1 561 397			
VCS - krávy s trž. pr. ml. - celkem	4 189 826	2 630 251	2 722 246	2 882 016
VCS - dojnice - 19.A.a - režim QCZ	39 400	56 840	57 940	73 560
VCS - dojnice - 20.A.a. - Napáječky	144 428	117 625	129 420	148 572
VCS - dojnice - 20.A.b. Diagnostika mastitid	257 047	207 177	230 476	257 744
VCS - dojnice - 20.A.d. - Paznehty	98 517	78 942	87 882	97 978
VCS - dojnice - 20.A.e. Snížení tepelného stresu	488 518	383 354	439 084	467 029
VCS - dojnice - celkem	1 027 910	843 938	944 802	1 044 882
VCS - bílkovinné plodiny	400 652	280 000	400 000	455 243
VCS - bílkovinné plodiny - finanční kázeň	4 981	5 587	5 715	5 961
VCS - bílkovinné plodiny - kor.			109 898	79 165
VCS - bílkovinné plodiny - celkem	405 633	285 587	515 613	540 370
VCS - konzumní brambory	185 831	180 000	150 000	175 160
VCS - konzumní brambory - finanční kázeň	2 614	2 591	2 844	2 967
VCS - konzumní brambory - kor.	81 948		14 148	13 786
VCS - konzumní brambory - celkem	270 392	182 591	166 992	191 912
VCS - škrobové brambory	300 000	260 000	250 000	282 450
VCS - škrobové brambory - fin. Kázeň	3 231	3 780	2 911	3 036
VCS - škrobové brambory - kor. brambory	96 079	-28 954	-61 420	-1 354
VCS - škrobové brambory - celkem	399 310	234 825	191 492	284 132
VCS - celkem	6 293 071	4 177 192	4 541 144	4 943 311

Zdroj (vlastní zpracování na základě poskytnutých podkladových materiálů- ZOD Hořice z let 2017-2020)

V tabulce č. 6 jsou uvedeny podrobnější složky platby a přesná výše jednotlivých plateb za jednotlivé roky z daného období. Jedná se konkrétně o podporu produkce brambor určených na výrobu škrobu, konzumních brambor, bílkovinných plodin a dále podporu krav chovaných v systému chovu s tržní produkcí mléka. Za dobrovolnou podporu vázanou na produkci (VCS) získalo ZOD Hořice v letech 2017-2020 celkem 19.955 tis. Kč.

Tabulka 7 - Dotační platby na projektová opatření z Program rozvoje venkova, které podnik pobírá v letech 2017-2020

	2017	2018	2019	2020
	Kč	Kč	Kč	Kč
AEKO	1 450 000	1 345 674	1 300 000	1 326 478
AEKO - korekce předchozí rok	101 946	-20 157	-70 856	38 597
AEKO - celkem	1 551 946	1 325 517	1 229 144	1 365 075
LFA - OA	1 043 844			
LFA - OB	69 013			
ANC - O2		1 978 830	2 096 725	2 052 183
ANC - O3		817 423	863 599	852 167
ANC - S		1 587 980	1 677 191	1 657 145
ANC - celkem	1 112 857	4 384 233	4 637 515	4 561 495
Welfare - suchostojné krávy - výběh	100 000	130 000	180 000	250 000
Welfare - stájové prostředí	1 150 000	1 100 000	1 070 000	1 200 000
Welfare - suchostojné krávy - kor.	102 151	41 179	61 034	49 058
Welfare - stájové prostředí - kor.	1 182 306	34 051	11 666	157 140
Welfare - celkem	2 534 457	1 305 230	1 322 700	1 656 198

Zdroj (vlastní zpracování na základě poskytnutých podkladových materiálů- ZOD Hořice z let 2017-2020)

V tabulce č. 7 jsou uvedeny podrobnější složky plateb a přesná výše jednotlivých plateb za jednotlivé roky z daného období. Jedná se konkrétně o agroenvironmentálně-klimatické opatření (AEKO), platby pro horské oblasti a jiné oblasti s přírodními nebo jinými zvláštními omezeními (ANC) a dobré životní podmínky zvířat (Welfare). Za agroenvironmentálně-klimatické opatření získalo ZOD Hořice v letech 2017-2020 celkem 5.471 tis. Kč. Za platby pro horské oblasti a jiné oblasti s přírodními nebo jinými zvláštními omezeními, přesněji

oblasti O2, O3 a oblast S, získalo ZOD Hořice v letech 2017-2020 celkem 14.696 tis. Kč. Za dobré životní podmínky zvířat, přesněji podmínky suchostojných krav a stájového prostředí, získalo ZOD Hořice v letech 2017-2020 celkem 6.818 tis. Kč.

Tabulka 8 - Další dotační platby, které podnik pobírá v letech 2017-2020

	2017	2018	2019	2020
	Kč	Kč	Kč	Kč
PGRLF - průběžné a vyplacené	95 196	68 247	6 960	120 730
PGRLF - průběžné, nevypl.	21 684	19 825		150 000
PGRLF - úvěry celkem	116 880	88 072	6 960	270 730
PGRLF - pojištění - plodiny	224 447	220 000	244 074	311 323
PGRLF - pojištění - zvířata	61 356	60 000	62 157	63 170
PGRLF - pojištění - plodiny - kor.			27 326	
PGRLF - pojištění - zvířata - kor.			2 157	
PGRLF - pojištění celkem	285 803	280 000	335 714	374 493
PGRLF - celkem	402 683	368 072	342 674	645 223
Udržování gen. potenciálu - celkem	149 371	149 574	148 764	148 562
Povodí - průběžné	102 719	38 743	31 212	
Povodí - splatné 31.1.	192 937	192 937	192 937	192 937
Povodí - splatné 31.3.	879 711	888 724	893 522	893 522
Povodí - celkem	1 175 367	1 120 404	1 117 671	1 086 459
Želivka - Švihov kompenzace			7 888 231	7 805 271
Sadba C1 - A			270 975	243 376
Sadba - celkem	191 499		270 975	243 376
Mimořádná podpora - krávy	300 352			566 620
Mimořádná podpora - sucho		1 074 976		
Mimořádná podpora - sucho - plodiny krmné			1 440 268	
Mimořádná podpora - sucho - plodiny tržní			371 245	
Mimořádná podpora – sucho - plodiny - celkem			1 811 513	

Zdroj (vlastní zpracování na základě poskytnutých podkladových materiálů- ZOD Hořice z let 2017-2020)

V tabulce č. 8 jsou uvedeny podrobnější složky plateb a přesná výše jednotlivých plateb za jednotlivé roky z daného období. Z národních dotací, z fondu PGRLF, podnik přijímá podporu, formou dotací úroků z úvěrů a finanční podporu pojištění, za období 2017-2020 v celkové výši 1.758 tis. Kč. Za udržování genetického potenciálu dostalo ZOD Hořice,

v období 2017-2020, celkem 596 tis. Kč. Podnik přijal v období 2017-2020 kompenzační platby, za hospodaření na území v povodí nádrže Želivka-Švihov v celkové výši 4.500 tis. Kč. Podnik od roku 2019, kdy byl podnik ZOD Hořice zařazen do pilotního projektu na šetrné hospodaření zemědělců v ochranném pásmu vodárenské nádrže Želivka-Švihov, do roku 2020 získal kompenzace v celkové výši 15.693 tis. Kč. Dotace na sadbu přijal podnik v letech 2017,2019 a 2020 v celkové výši 706 tis. Kč. Posledními dotacemi, které podnik přijal, jsou mimořádné podpory. Mimořádná podpora na krávy v roce 2017 a 2020 v celkové výši 867 tis. Kč. Značný význam měly mimořádné podpory v obdobích sucha. V roce 2018 se jedná o částku 1.075 tis. Kč a v roce 2019 na krmné a tržní plodiny o částku 1.811 tis. Kč.

Základní kategorie dotací, které podnik dostal v období 2017-2020 jsou sepsány v následující tabulce.

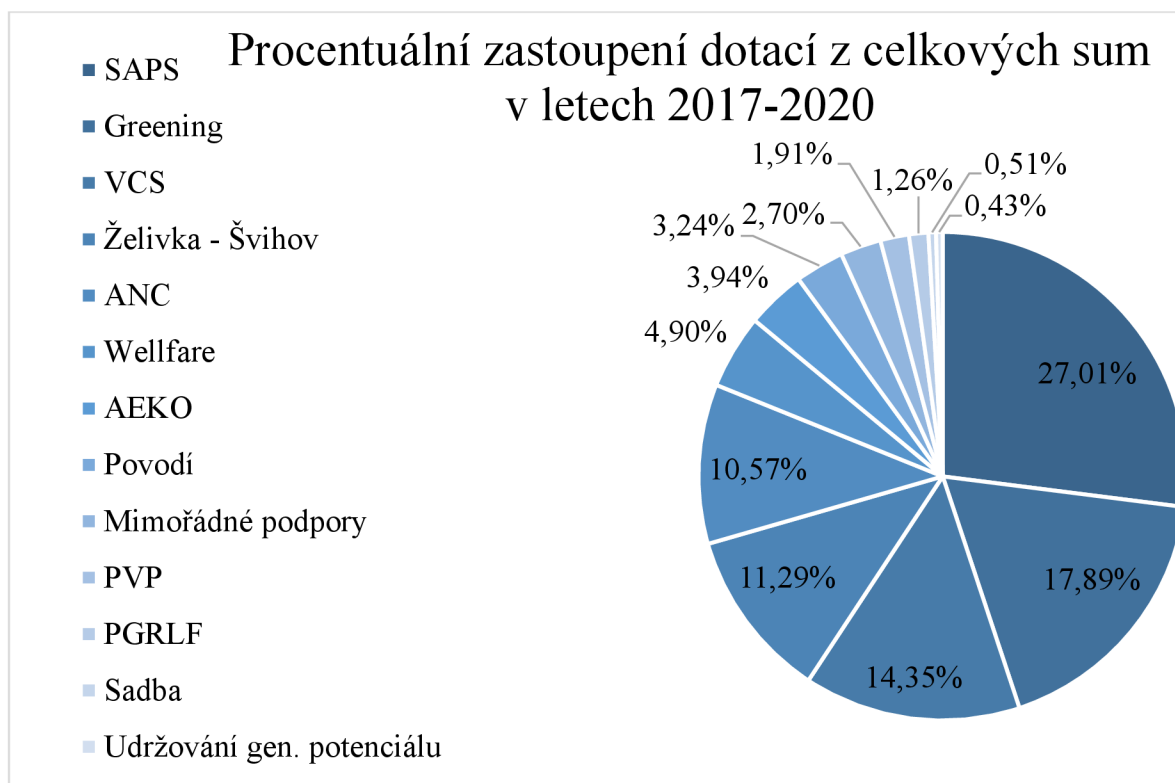
Tabulka 9 - Zemědělské dotace přijaté podnikem ZOD Hořice v období 2017-2020

	2017	2018	2019	2020
	Kč	Kč	Kč	Kč
SAPS	9 398 206,17	8 919 935,59	9 368 435,59	9 862 120,49
PVP	773 284,19	685 126,28	629 508,24	562 521,91
Greening	8 794 018,53	5 168 055,00	5 292 423,28	5 623 982,94
VCS	6 293 071,00	4 177 192,14	4 541 144,04	4 943 311,34
AEKO	1 551 946,15	1 325 517,11	1 229 143,64	1 365 074,65
ANC	1 112 856,91	4 384 232,73	4 637 515,38	4 561 494,86
Wellfare	2 534 457,49	1 305 229,92	1 322 699,94	1 656 198,00
PGRLF	402 683,00	368 071,50	342 673,50	645 223,00
Udržování gen. pot.	149 371,20	149 573,60	148 764,00	148 561,60
Povodí	1 175 367,00	1 120 404,00	1 117 671,00	1 086 459,00
Želivka - Švihov kompe.			7 888 231,00	7 805 271,20
Sadba	191 499,00		270 975,00	243 375,60
Mimořádná pod. - krávy	300 352,00			566 620,00
Mimořádná pod. - sucho		1 074 976,00		
Mimořádná pod. - plodiny			1 811 513,00	
Dotace celkem	32 677 112,64	28 678 313,87	38 600 697,61	39 070 214,59

Zdroj (vlastní zpracování na základě poskytnutých podkladových materiálů- ZOD Hořice z let 2017-2020)

V tabulce č. 9 jsou sepsány všechny základní zemědělské dotace a jejich výše, které podnik v tomto období přijal. Celkem v roce 2017 přijal podnik dotace ve výši 32,7 mil. Kč, v roce 2018 přijal podnik dotace ve výši 28,7 mil. Kč, v roce 2019 přijal podnik dotace ve výši 38,6 mil. Kč a v roce 2020 přijal podnik dotace ve výši 39 mil. Kč. Celkem tedy v období 2017-2020 přijal podnik ZOD Hořice dotace ve výši 139 mil. Kč.

Graf 7 - Procentuální zastoupení dotací z celkových sum v letech 2017-2020



Zdroj (vlastní zpracování na základě poskytnutých podkladových materiálů- ZOD Hořice z let 2017-2020)

V grafu č. 7 je vidět přesné procentuální zastoupení každého dotačního titulu. Největší podíl zaujímá jednotná platba na plochu ve výši 27 %, druhý největší podíl platba pro zemědělce dodržující postupy příznivé pro klima a životní prostředí ve výši 18 % a třetí dobrovolná podpora vázaná na produkci ve výši 14,4 %. Čtvrté místo zaujímá pouze dvouletá podpora v rámci pilotního projektu na šetrné hospodaření zemědělců v ochranném pásmu vodárenské nádrže Želivka-Švihov ve výši 11,3 % a páté místo obsadily platby pro horské oblasti a jiné oblasti s přírodními nebo jinými zvláštními omezeními s procentuálním zastoupením 10,6 %. Zbytek dotací je vždy v nižším zastoupení než 5 % a společně tvoří necelých 19 % celku.

Tabulka 10 - Bazické a řetězové indexy dotačních plateb na přímé platby – SAPS a PVP, které podnik pobírá v letech 2017-2020

	SAPS	Bazický index	Řetězový index	PVP	Bazický index	Řetězový index
2017	9398206,17	1,0000	-	773284,19	1,0000	-
2018	8919935,59	0,9491	0,9491	685126,28	0,8860	0,8860
2019	9368435,59	0,9968	1,0503	629508,24	0,8141	0,9188
2020	9862120,49	1,0494	1,0527	562521,91	0,7274	0,8936

Zdroj (vlastní zpracování na základě výpočtů: metodika, vzorec č. 1 a 2)

V tabulce č. 10 lze vidět, že u bazického indexu u platby SAPS je vidět propad hned po prvním roce, ke kterému se bazický index vztahuje, na hodnotu 0,949 násobku první hodnoty. V posledním roce se teprve částka dostane na mírně vyšší úroveň, než je první rok pozorování a to na 1,049 násobek hodnoty. Řetězový index zobrazuje postupné zvyšování od doby propadu. Dále lze vidět, že u bazického indexu platby PVP je vidět postupný propad hned od prvního roku, ke kterému se bazický index vztahuje, na 0,886 násobek první hodnoty a dále klesá až na 0,727 násobek první hodnoty. Řetězový index po celou zobrazuje postupný pokles oproti předchozím hodnotám.

Tabulka 11 - Bazické a řetězové indexy dotačních plateb na přímé platby – Greening a VCS, které podnik pobírá v letech 2017-2020

	Greening	Bazický index	Řetězový index	VCS	Bazický index	Řetězový index
2017	8794018,53	1,0000	-	6293071,00	1,0000	-
2018	5168055,00	0,5877	0,5877	4177192,14	0,6638	0,6638
2019	5292423,28	0,6018	1,0241	4541144,04	0,7216	1,0871
2020	5623982,94	0,6395	1,0626	4943311,34	0,7855	1,0886

Zdroj (vlastní zpracování na základě výpočtů: metodika, vzorec č. 1 a 2)

V tabulce č. 11 lze vidět, že bazický index platby Greening zobrazuje propad v prvním roce na 0,587 násobek výchozí hodnoty a v dalších dvou letech mírně roste až na 0,639 násobek výchozí hodnoty. U řetězového indexu je po prvním propadu vidět zvyšování platby oproti předchozím hodnotám. U bazického indexu platby VCS je vidět razantnější propad hned po

prvním roce na 0,663 násobek původní hodnoty, a i přes postupný růst se dostane pouze na 0,785 násobek původní hodnoty. Řetězový index po prvním propadu značí růst.

Tabulka 12 - Bazické a řetězové indexy dotačních plateb na projektová opatření z Program rozvoje venkova – AEKO a ANC, které podnik pobírá v letech 2017-2020

	AEKO	Bazický index	Řetězový index	ANC	Bazický index	Řetězový index
2017	1551946,15	1,0000	-	1112856,91	1,0000	-
2018	1325517,11	0,8541	0,8541	4384232,73	3,9396	3,9396
2019	1229143,64	0,7920	0,9273	4637515,38	4,1672	1,0578
2020	1365074,65	0,8796	1,1106	4561494,86	4,0989	0,9836

Zdroj (vlastní zpracování na základě výpočtů: metodika, vzorec č. 1 a 2)

V tabulce č. 12 lze vidět, že bazický index platby AEKO zobrazuje propad v prvním roce na 0,854 násobek výchozí hodnoty a v dalších dvou letech mírně mírný pokles a nárůst oproti výchozí hodnotě. U řetězového indexu po prvním propadu vidět zvyšování oproti předchozím hodnotám. U bazického indexu platby ANC je vidět skokový nárůst hned v prvním roce na 3,939 násobek původní hodnoty, a postupný růst a pokles na 4,098 násobek původní hodnoty. První řetězový index značí skokový nárůst a další dva roky už pouze malý nárůst následovaný poklesem.

Tabulka 13 - Bazické a řetězové indexy dotačních plateb na projektové opatření z PRV – Wellfare a také na dotace PGLRF, které podnik pobírá v letech 2017-2020

	Wellfare	Bazický index	Řetězový index	PGLRF	Bazický index	Řetězový index
2017	2534457,49	1,0000	-	402683,00	1,0000	-
2018	1305229,92	0,5150	0,5150	368071,50	0,9140	0,9140
2019	1322699,94	0,5219	1,0134	342673,50	0,8510	0,9310
2020	1656198,00	0,6535	1,2521	645223,00	1,6023	1,8829

Zdroj (vlastní zpracování na základě výpočtů: metodika, vzorec č. 1 a 2)

V tabulce č. 13 lze vidět, že u bazického indexu u platby na Wellfare je vidět propad hned po prvním roce, ke kterému se bazický index vztahuje, na 0,515 násobek první hodnoty a další roky se také drží na nízké hodnotě a pouze mírně roste na 0,653 násobek první hodnoty. Řetězový index zobrazuje postupné meziroční zvyšování od doby propadu. Dále lze vidět,

že u bazického indexu platby z PGRLF je vidět mírný pokles hned od prvního roku, ke kterému se bazický index vztahuje, na hodnotu 0,914 násobku první hodnoty a druhý rok na 0,8510 násobek první hodnota a poslední rok skokově vzrostl na 1,602 násobek první hodnoty. Řetězový index první dva roky značí pokles oproti předchozím hodnotám a posledním rokem skočil na 1,882 násobek předchozí hodnoty.

Tabulka 14 - Bazické a řetězové indexy dotačních plateb na udržení gen. potenciálu a povodí, které podnik pobírá v letech 2017-2020

	Udržování gen. potenciálu	Bazický index	Řetězový index	Povodí	Bazický index	Řetězový index
2017	149371,20	1,0000	-	1175367,00	1,0000	-
2018	149573,60	1,0014	1,0014	1120404,00	0,9532	0,9532
2019	148764,00	0,9959	0,9946	1117671,00	0,9509	0,9976
2020	148561,60	0,9946	0,9986	1086459,00	0,9244	0,9721

Zdroj (vlastní zpracování na základě výpočtů: metodika, vzorec č. 1 a 2)

Z tabulky č. 14 lze vyčíst, že u bazického indexu u platby na udržení gen. potenciálu je vidět miniaturní vzestup hned po prvním roce ke kterému se bazický index vztahuje na hodnotu 1,001 násobku první hodnoty a další roky klesá na 0,995 násobek první hodnoty. Řetězový index zobrazuje v druhém a třetím roce postupné meziroční klesání. Dále lze vidět, že u bazického indexu platby na hospodaření v povodí je vidět mírný pokles hned od prvního až do posledního roku na hodnotu kolem 0,950 násobku první hodnoty. Řetězový index taktéž značí meziroční pokles oproti předchozím hodnotám.

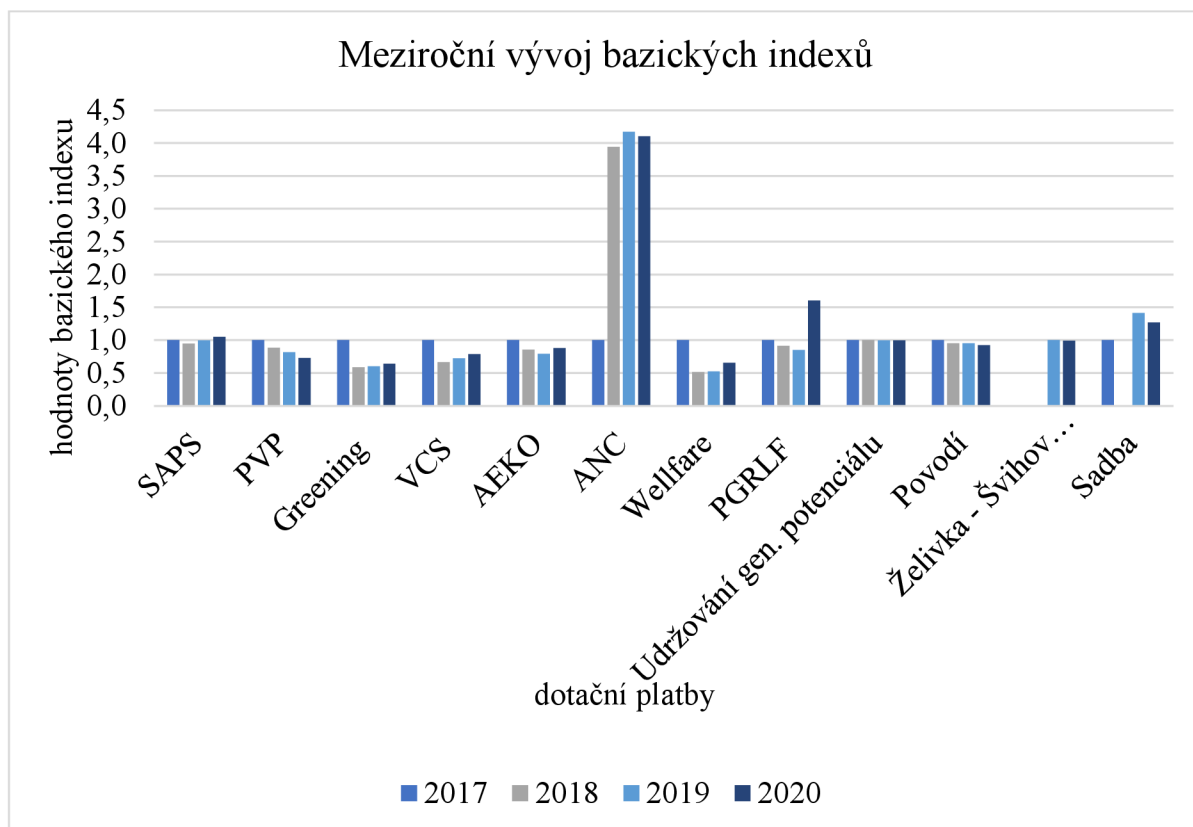
Tabulka 15 - Bazické a řetězové indexy dotačních plateb na sadbu a šetrné hospodaření zemědělců v ochranném pásmu vodárenské nádrže Želivka-Švihov, které podnik pobírá v letech 2017-2020

	Sadba	Bazický index	Řetězový index		Želivka - Švihov kompenzace	Bazický index	Řetězový index
2017	191499,00	1,0000	-				
2019	270975,00	1,4150	1,4150	2019	7888231,00	1,0000	-
2020	243375,60	1,2709	0,8981	2020	7805271,20	0,9895	0,9895

Zdroj (vlastní zpracování na základě výpočtů: metodika, vzorec č. 1 a 2)

V tabulce č. 15 lze vidět, že u bazického indexu platby na sadbu je vidět obroční nárůst na 1,415 násobek první hodnoty a třetí rok na 1,271 násobek. Řetězový index po roce zobrazuje 1,415 násobek předchozí hodnoty a další rok 0,898 násobek předchozí hodnoty. U platby šetrné hospodaření zemědělců v ochranném pásmu vodárenské nádrže Želivka-Švihov ukazuje bazický i řetězový index po roce pokles na 0,989 násobek výchozí hodnoty.

Graf 8 - Meziroční vývoj bazických indexů



Zdroj (vlastní zpracování na základě výpočtů: metodika, vzorec č. 1 a 2)

V grafu č. 8 lze vyčíst, že převážná většina dotačních plateb, v porovnání s výší v prvním roce 2017, je v letech 2018, 2019 a 2020 nižší. Pouze platba ANC, PGRLF a dotace na sadbu jsou v porovnání s prvním rokem v dalších letech vyšší. U platby ANC je to možné přisuzovat změně podmínek hodnocení a členění ANC oblastí v roce 2018 a s tím spojené jiná výše plateb v dalších letech. U platby z fondu PGRLF a dotační platby na sadbu je to s největší pravděpodobností bohužel pouze náhodné.

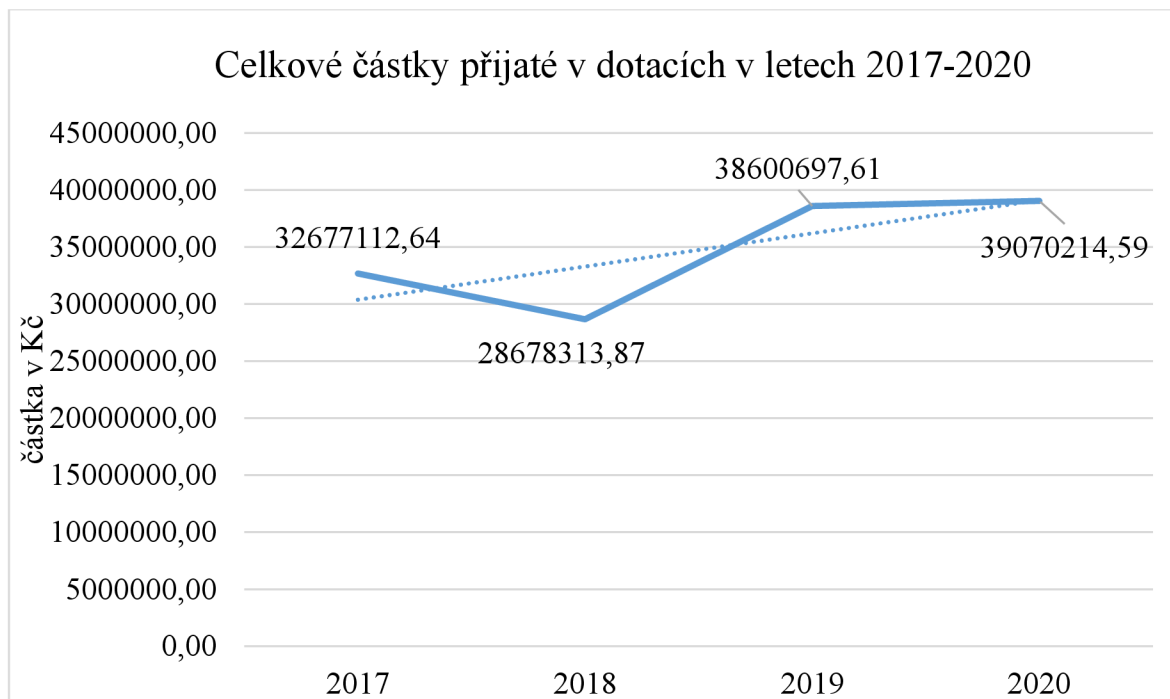
Tabulka 16 - Průměrná částka dotací, které podnik přijal v letech 2017-2020 v Kč

SAPS	9 387 174
PVP	662 610
Greening	6 219 620
VCS	4 988 680
AEKO	1 367 920
ANC	3 674 025
PGRLF	439 663
Wellfare	1 704 646
Udržování gen. poten.	149 068
Povodí	1 124 975
Želivka - Švihov komp.	7 846 751
Sadba	235 283
Mim. pod. - krávy	433 486
Mim. pod. - sucho	1 074 976
Mim. pod. - sucho - plodiny	1 811 513

Zdroj (vlastní zpracování na základě poskytnutých podkladových materiálů- ZOD Hořice z let 2017-2020)

V tabulce č. 16 je uvedena průměrná výše dotací, které podnik přijal v letech 2017-2020. Z pěti nejvyšších plateb je pátá platba pro horské oblasti a jiné oblasti s přírodními nebo jinými zvláštními omezeními (ANC), její částka je v průměru 3.674.025 Kč. Čtvrtá je platba za dobrovolnou podporu vázanou na produkci (VCS) a její průměrná částka je 4.988.680 Kč. Třetí nejvyšší platbou je platba pro zemědělce dodržující postupy příznivé pro klima a životní prostředí (Greening). Jeho průměrná částka je 6.219.620 Kč. Předposlední platbou je kompenzační platba za šetrné hospodaření zemědělců v ochranném pásmu vodárenské nádrže Želivka-Švihov, která funguje pouze od roku 2019 a její průměrná částka je 7.846.751 Kč. Poslední a nejvyšší průměrnou platbou je jednotná platba na plochu (SAPS) ve výši 9.387.174 Kč.

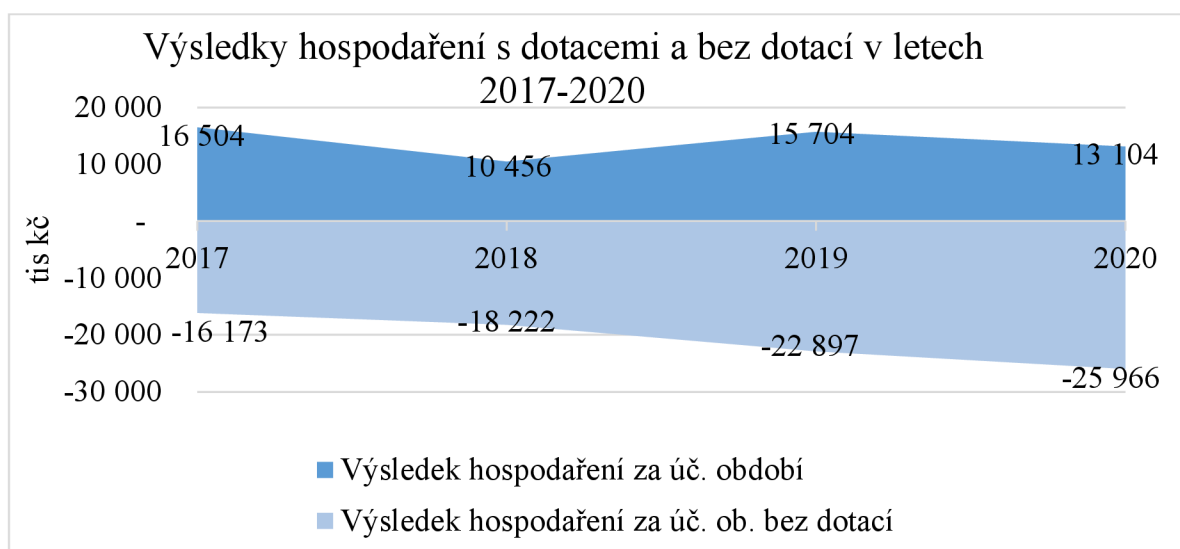
Graf 9 - Celkové částky přijaté v dotacích v letech 2017-2020



Zdroj (vlastní zpracování na základě poskytnutých podkladových materiálů- ZOD Hořice z let 2017-2020)

Graf č. 9 ukazuje vývoj celkové výše dotací, které podnik přijal. Až na propad v roce 2018, je patrný meziroční růst.

Graf 10 - Výsledky hospodaření s dotacemi a bez dotací v letech 2017-2020



Zdroj (vlastní zpracování na základě poskytnutých podkladových materiálů- ZOD Hořice z let 2017-2020)

Z grafu č. 10 je patrné, že průměrná výše výsledku hospodaření za úč. období v letech 2017-2020 je 13.942 tis. Kč. Výsledek hospodaření za úč. období tedy pouze osciluje kolem stejných dat. Průměrná výše výsledku hospodaření za úč. období bez dotací je v letech 2017-2020 je -20.815 tis. Kč, ale v průběhu vývoje stále klesá. Je patrné, že přes meziročním oscilaci výsledku hospodaření za úč. období ve stejném rozmezí se výsledek hospodaření za úč. období bez dotací meziročně čím dál více propadáva do záporných částek.

Analýza trendu časových řad

Tabulka 17 - Výchozí tabulka pro analýzu trendu časových řad

	Dotace	Výsledek hos.
2017	32 677	16 504
2018	28 678	10 456
2019	38 601	15 704
2020	39 070	13 104

Zdroj (vlastní zpracování na základě poskytnutých podkladových materiálů- ZOD Hořice z let 2017-2020)

Analýza trendu časové řady celkové částky dotací je následující:

Rovnice lineární trendové přímky časové řady celkové výše dotací je: $y_t = 27481 + 2910,2 t$.

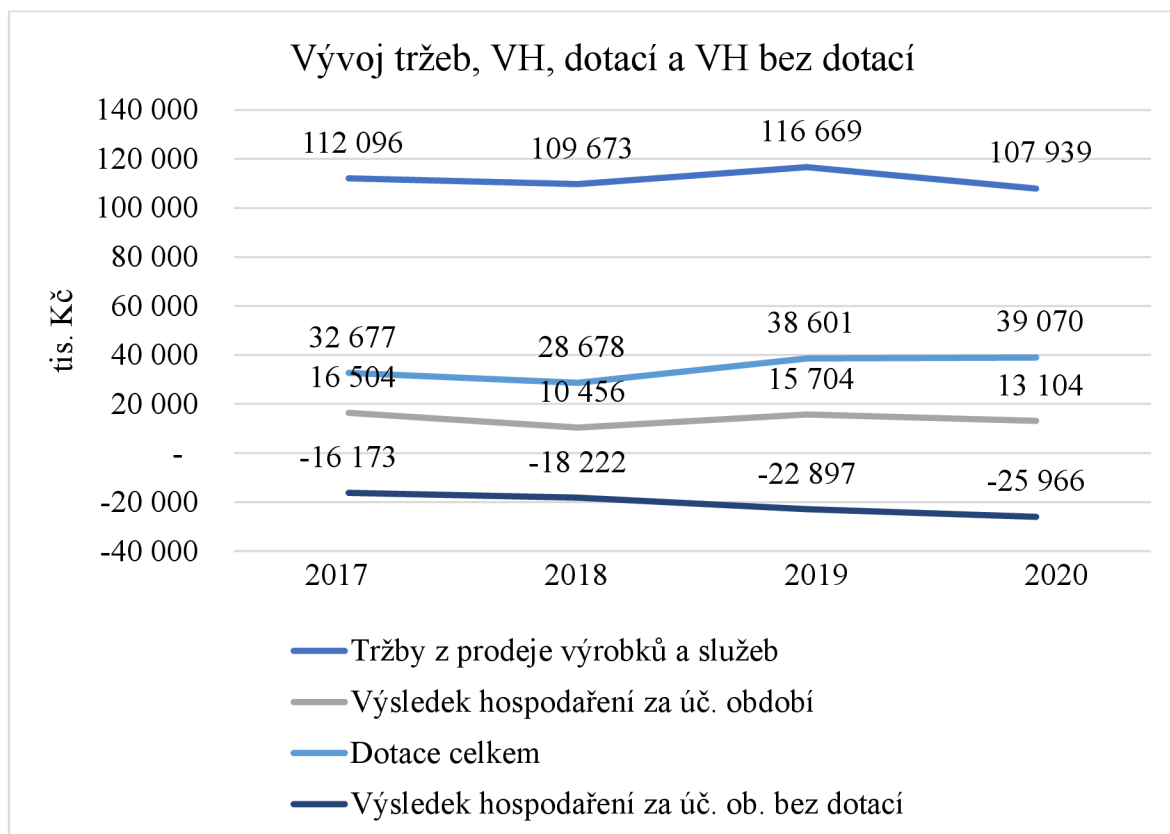
Korelační koeficient $r = +0,7531$. Jedná se tedy o přímou střední závislost.

Analýza trendu časové řady výsledku hospodaření za úč. období je následující:

Rovnice lineární trendové přímky časové řady výsledku hospodaření za úč. období je:

$y_t = 15180 - 495,2t$. Korelační koeficient $r = -0,2333$. Jedná se o slabou nepřímou závislost.

Graf 11 - Vývoj tržeb, VH, dotací a VH bez dotací



Zdroj (vlastní zpracování na základě poskytnutých podkladových materiálů- ZOD Hořice z let 2017-2020)

V grafu č. 11 lze vidět vývoj tržeb podniku, celkových částek dotací a hospodářských výsledku s dotacemi a bez nich. Vývoj tržeb je meziročně oscilující, ale nelze říct, že by viditelně celkově klesal nebo rostl. Vývoj dotací má dlouhodobě spíše rostoucí charakter a vývoj hospodářského výsledku naopak dlouhodobě mírně klesající charakter.

5 Výsledky a diskuse

Z pohledu majetkové struktury si podnik meziročně vede dobře. Hodnota stálých aktiv, která představují průměrně 59% aktiv, meziročně stoupá a hodnota aktiv oběžných, která tvoří zbylých 41 % mírně stagnuje. Kapitálovou strukturu podniku zastupuje nejvíce vlastní kapitál, který tvoří v průměru 86 % pasiv a pouze 14 % tvoří cizí zdroje. Tento poměr není ideální, neboť náklady na vlastní kapitál jsou vyšší než na cizí zdroje, ale tuto konzervativní strategii využívá většina zemědělských podniků. Nejedná se tedy o ojedinělý případ. V meziročním vývoji je jasně patrný růst vlastního kapitálu a snižování kapitálu cizího.

Analýza dotací, které podnik přijal v letech 2017-2020, ukazuje že podnik využívá převážně dotační podporu z oblasti Přímých plateb, konkrétně jednotnou platbu na plochu (SAPS) v průměrné výši 9.387.174 Kč, dále přechodnou vnitrostátní podporu (PVP) v průměrné výši 662.610 Kč. Platbu pro zemědělce dodržující postupy příznivé pro klima a životní prostředí (Greening) v průměrné výši 6.219.620 Kč, která je průměrně třetí nejvyšší platbou, kterou podnik přijímá a dobrovolnou podporu vázanou na produkci (VCS) v průměrné výši 4.988.980 Kč, která se řadí na čtvrté místo v žebříčku nejvyšších plateb, které podnik přijímá. Podnik dále čerpá dotační podpory z projektových opatření z Program rozvoje venkova (PRV) v programovém období 2014–2020. Jedná se konkrétně o agroenvironmentálně-klimatické opatření (AEKO) v průměrné výši 1.367.920 Kč, platbu pro horské oblasti a jiné oblasti s přírodními nebo jinými zvláštními omezeními (ANC) v průměrné výši 3.674.025 Kč, která se řadí na páté místo v žebříčku nejvyšších plateb a platbu za dobré životní podmínky zvířat (Welfare) v průměrné výši 1.704.646 Kč. Podnik ZOD Hořice pravidelně čerpá dotační podporu také z národních dotací, podporu z Podpůrného a garančního rolnického a lesnického fondu formou dotací úroků z úvěrů a finanční podporu pojištění v průměrné výši 439.663 Kč. Pravidelně také čerpá podporu od společnosti Reprogen a.s. za udržování genetického potenciálu v průměrné výši 149.068 Kč a kompenzační platby za území v povodí v průměrné výši 1.124.975 Kč. Od roku 2019 je podnik ZOD Hořice zařazen v pilotním projektu na šetrné hospodaření zemědělců v ochranném pásmu vodárenské nádrže Želivka-Švihov a od té doby pobírá pravidelné kompenzace v průměrné výši 7.846.751 Kč, kdy se jedná a v průměru druhou nejvyšší dotační podporu, kterou podnik přijímá. Jako poslední podnik přijímá nepravidelné dotační podpory na sadbu, mimořádné podpory na krávy, a především mimořádné podpory

v obdobích sucha. Průměrná výše nepravidelných podpor je 890.000 Kč. Pomocí indexové analýzy bylo zjištěno, že většina částek dotací, v období od roku 2017 do roku 2020, klesá. Navýšení oproti základní hodnotě z roku 2017 zaznamenaly pouze jednotná platba na plochu, nepravidelná dotace na sadbu, skokově v roce 2020 podpora z Podpůrného a garančního rolnického a lesnického fondu a ve všech následujících letech několikanásobné navýšení oproti základní hodnotě z roku 2017 zaznamenala platba pro horské oblasti a jiné oblasti s přírodními nebo jinými zvláštními omezeními. To ovšem můžeme zdůvodnit změnou v hodnocení oblastí, která byla platná od roku 2018. Všechny ostatní platby ve sledovaném období nedosáhly ani na prvotní hodnotu. Celkem v roce 2017 přijal podnik dotace ve výši 32,7 mil. Kč, v roce 2018 přijal podnik dotace ve výši 28,7 mil. Kč, v roce 2019 přijal podnik dotace ve výši 38,6 mil. Kč a v roce 2020 přijal podnik dotace ve výši 39 mil. Kč. Z vývoje celkových částek přijatých v dotacích v letech 2017-2020 je patrný meziroční růst. Celkem tedy v období 2017-2020 přijal podnik ZOD Hořice dotace ve výši 139 mil. Kč. Celkově musím zmínit, že vedení podniku má dobře zmapované možnosti čerpání dotací a využívá tak naplno veškerých možností podpor. Na závěr je v grafu č. 11 srovnání vývoje tržeb podniku, celkových částek dotací a hospodářských výsledků s dotacemi a bez nich. Vývoj tržeb je meziročně oscilující, ale nelze říct, že by viditelně celkově klesal nebo rostl, spíše stagnuje. Vývoj dotací má dlouhodobě spíše rostoucí charakter, ale vzhledem k předpokládanému vývoji do budoucna v programovém období 2023-2027 a zohlednění předpokládaných změny, jako je například zastropování přímých plateb a změny redistributivní platby, tomu tak do budoucna nemusí být. Výsledek hospodaření za úč. období meziročně osciluje kolem stejných dat. Průměrná výše výsledku hospodaření za úč. období v letech 2017-2020 je 13.942 tis. Kč. Průměrná výše celkové částky dotací v letech 2017-2020 je 34.756 tis. Kč. Průměrná výše výsledku hospodaření za úč. období bez dotací je v letech 2017-2020 je -20.815 tis. Kč. Vývoj výše výsledku hospodaření za úč. období bez dotací má v letech 2017-2020 klesající charakter. Je patrné, že přes meziročním oscilaci výsledku hospodaření za úč. období ve stejném rozmezí se výsledek hospodaření za úč. období bez dotací meziročně čím dál více propadáva do ztráty v průměrné výši -20,8 mil. Kč.

Z výsledků analýzy je zřetelné, že daný podnik by bez dotační podpory za stávajících podmínek nemohl existovat. Podnik má nepřekonatelné nevýhody především v umístění podniku a obhospodařovaných ploch, neboť převážná většina spadá do ochranného pásma vodárenské nádrže Želivka-Švihov, kde jsou omezené podmínky pro hospodaření. Pokud by

docházelo ke významnému snižování částek dotačních podpor, a zároveň by nedocházelo ke zvýšení výkupních cen a snížení regulačních podmínek na hospodaření, měla by tato situace značný dopad na snížení životní úrovně zemědělců a udržitelného hospodaření s přírodními zdroji, které by mohlo mít negativní dopad na životní prostředí. Mohlo by dále dojít k narušení rázu venkovských oblastí a charakteristické struktury typů venkovských krajín. Muselo by zároveň docházet ke stejným změnám i v okolních státech, neboť podniky bez dotací by nebyly schopny konkurovat dotovaným zahraničním produktům. Pokud by se podnik snažil zůstat životaschopný za daných podmínek, musel by kompletně přeorientovat výrobu a provoz, což by mohlo vést k nešetrnému zacházení s půdou a dalším nežádoucím jevům.

Dotační politika v zemědělství je téma, na které se názory někdy různí. Někteří autoři tvrdí, že dotace podporují určité cíle, které se časem změny a nedostatečná flexibilita v časovém horizontu způsobuje nepředvídatelné výsledky. (39) Změny v dotačních platbách, které by mohly mít pozitivní vliv, by mohly být například změny v jednotných platbách na plochu. Jednotné platby na plochu jsou poskytovány pouze na plochu zemědělské půdy bez specifických podmínek na konkrétní způsob hospodaření, což způsobuje, že zemědělci nejsou přímo motivováni k efektivnímu hospodaření na těchto plochách.

6 Závěr

Cílem bakalářské práce je popsat a analyzovat dotační politiku v zemědělství a posouzení účinků dotační politiky na příkladu konkrétního podniku. V analytické části bakalářské práce je za pomoci analýzy časových řad a indexní analýzy proveden podrobný rozbor čerpaných dotací konkrétního podniku. Analýza podniku je zaměřena na období od roku 2017 do roku 2020. Pomocí indexové analýzy bylo zjištěno, že většina přijatých částek za dotace, v období od roku 2017 do roku 2020, klesá. Většina dotačních plateb ve sledovaném období nedosahuje ani do výše prvotní hodnoty. Zemědělský podnik ZOD Hořice ve sledovaném období přijal dotace v celkové výši 139 mil. Kč. Účinky dotační politiky na hospodaření zemědělského podniku jsou nejlépe zřetelné z porovnání vývoje celkové částky přijaté na dotacích, výsledku hospodaření za úč. období a výsledku hospodaření za úč. období bez dotací. Vývoj dotací má dlouhodobě spíše rostoucí charakter, ale vzhledem k předpokládanému vývoji do budoucna v programovém období 2023-2027 a zohlednění předpokládaných změn, jako je například zastropování přímých plateb a změny redistributivní platby, tomu tak do budoucna nemusí být. Výsledek hospodaření za úč. období meziročně osciluje kolem stejných dat a průměrná výše výsledku hospodaření za úč. období bez dotací má ve sledovaném období klesající charakter. Je patrné, že přes meziroční oscilaci výsledku hospodaření za úč. období ve stejném rozmezí se výsledek hospodaření za úč. období bez dotací meziročně čím dál více propadáva do ztráty v průměrné výši -20,8 mil. Kč. Je tedy zřetelné, že daný podnik by bez dotační podpory za stávajících podmínek přestal být životaschopný, obzvlášť vzhledem k nevýhodnému umístění podniku a většiny obhospodařovaných ploch spadajících do ochranného pásma vodárenské nádrže Želivka-Švihov, kde jsou omezené podmínky pro hospodaření. Pokud by docházelo ke významnému snižování částek dotačních podpor, a zároveň by nedocházelo ke zvýšení výkupních cen a snížení regulačních podmínek na hospodaření, musel by podnik značně přeorientovat výrobu a provoz, což by mohlo vést k nešetrnému zacházení s půdou a dalším nežádoucím jevům. Pro daný podnik je klíčová dobrá orientace ve změnách dotací a dalších možnostech dotačních příležitostí a schopnost úspěšně vyhodnotit všechny možnosti.

7 Seznam použitých zdrojů

1. **Synek, M., Kislingerová, E. a kol.** *Podniková ekonomika*. Praha : C. H. Beck, 2015. 978-80-7400-274-8.
2. **Evropská komise.** Společná zemědělská politika. [Online] [Citace: 10. 1 2022.] https://ec.europa.eu/info/food-farming-fisheries/key-policies/common-agricultural-policy_cs.
3. **Kroupová, Z., Malý, M.** Analysis of agriculture subsidy policy tools. [Online] 2010. [Citace: 10. 1 2022.] https://www.researchgate.net/publication/227473877_Analysis_of_Agriculture_Subsidy_Policy_Tools_-_Application_of_Production_Function.
4. **Hindls, R. a kol.** *Statistika pro ekonomy*. místo neznámé : Professional Publishing, 2004. ISBN.
5. **Štědroň, B.** *Prognostické metody a jejich aplikace*. Praha : C.H. Beck, 2012. ISBN 978-80-7179-174-4.
6. **ČSÚ.** Zaměstnání podle odvětví ekonomické činnosti. [Online] 2020. [Citace: 10. 1 2022.] https://vdb.czso.cz/vdbvo2/faces/index.jsf?page=vystup-objekt&z=T&f=TABULKA&katalog=30853&pvo=ZAM03&str=v221&u=v228__VUZEMI__97__19#w.
7. **ČSÚ.** Vývoj obhospodařované zemědělské půdy. [Online] 2021. [Citace: 10. 1 2022.] <https://vdb.czso.cz/vdbvo2/faces/cs/index.jsf?page=vystup-objekt&z=T&f=TABULKA&ds=ds259&skupId=2301&katalog=30840&pvo=ZEM02D&str=v240#fx=1>.
8. **Deloitte.** Výhled české ekonomiky. [Online] 1 2020. [Citace: 10. 1 2022.] https://www2.deloitte.com/content/dam/Deloitte/cz/Documents/about-deloitte/vyhled_ceske_ekonomiky_2020.pdf.
9. **MZE.** Úbytek zemědělské půdy . *Úbytek zemědělské půdy evidované v LPIS mezi 7/2005 a 10/2019*. [Online] 16. 1 2020. [Citace: 10. 1 2022.] <https://storymaps.arcgis.com/stories/c9608e4c2b564dff87ed5039676d1ba5>.
10. **Eurostat.** Population and population change statistics. [Online] [Citace: 10. 1 2022.] https://ec.europa.eu/eurostat/statistics-explained/index.php?title=Population_and_population_change_statistics.
11. **MVCR.** Mezinárodní organizace. *Evropská unie*. [Online] [Citace: 10. 1 2022.] <https://www.mvcr.cz/clanek/mezinarodni-organizace-a-vs-evropska-unie.aspx>.
12. **Svoboda, J., Lososová, J., Zdeněk, R.** *Zemědělské dotace v Evropské unii*. Praha : Wolters Kluwer Česká republika, 2017. ISBN 978-80-7552-919-0.
13. **Brož, David.** *Společná zemědělská politika*. místo neznámé : Společnost mladých agrárníků ČR, 2018.
14. **Evropská komise.** Historický vývoj SZP. [Online] [Citace: 10. 1 2022.] https://ec.europa.eu/info/food-farming-fisheries/key-policies/common-agricultural-policy/cap-glance_cs#Timeline.

15. **MZE.** SZP pro období 2023–2027. [Online] [Citace: 10. 1 2022.]
<https://eagri.cz/public/web/mze/dotace/szp-pro-obdobi-2021-2027/>.
16. **Ryneš, P.** *Cash flow v účetní závěrce*. místo neznámé : ANAG, 2009. ISBN 978-80-7263-490-3..
17. **Zákon č. 218/2000 Sb.** Zákon o rozpočtových pravidlech a o změně některých souvisejících zákonů (rozpočtová pravidla). *Sbírka zákonů*. [Online] [Citace: 9. 2 2022.]
<https://www.zakonyprolidi.cz/cs/2000-218>.
18. **MZE.** Přímé platby. [Online] [Citace: 2022. 1 10.]
<https://eagri.cz/public/web/mze/dotace/prime-platby/?fullArticle=1>.
19. **SZIF.** JEDNOTNÁ PLATBA NA PLOCHU (SAPS). [Online] [Citace: 10. 1 2022.]
<https://www.szif.cz/cs/saps>.
20. **MZE.** Přechodné vnitrostátní podpory. [Online] [Citace: 10. 1 2022.]
<https://eagri.cz/public/web/mze/dotace/prime-platby/prechodne-vnitrostatni-podpory/> .
21. **SZIF.** PLATBA PRO MLADÉ ZEMĚDĚLCE. [Online] [Citace: 10. 1 2022.]
<https://www.szif.cz/cs/mladyz>.
22. **SZIF.** Greening. [Online] [Citace: 10. 1 2022.] <https://www.szif.cz/cs/greening>.
23. **Evropská komise.** Dobrovolná podpora vázaná na produkci. *Podpora příjmu*. [Online] [Citace: 10. 1 2022.] https://ec.europa.eu/info/food-farming-fisheries/key-policies/common-agricultural-policy/income-support/additional-optional-schemes/voluntary-coupled-support_cs.
24. **Mze.** *Zemědělství 2020*. Praha : Ministerstvo zemědělství, 2021. ISBN 978-80-7434-616-3.
25. **SZIF.** Program rozvoje venkova 2014-2020. [Online] [Citace: 10. 1 2022.]
https://www.szif.cz/cs/prv2014-zakladni_informace.
26. **SZIF.** Opatření M10. [Online] 2020. [Citace: 10. 1 2022.] <https://www.szif.cz/cs/prv2014-m10>.
27. **SZIF.** Opatření M11. [Online] 2020. [Citace: 10. 1 2022.] <https://www.szif.cz/cs/prv2014-m11#>.
28. **SZIF.** Opatření M12. [Online] 2020. [Citace: 10. 1 2022.] <https://www.szif.cz/cs/prv2014-m12#>.
29. **SZIF.** Opatření M13. [Online] 2020. [Citace: 10. 1 2022.] <https://www.szif.cz/cs/prv2014-m13#>.
30. **SZIF.** Opatření M14. [Online] 2020. [Citace: 10. 1 2022.] <https://www.szif.cz/cs/prv2014-m14#>.
31. **MZE.** Kontrola podmíněnosti. [Online] 2022. [Citace: 10. 1 2022.]
<https://eagri.cz/public/web/mze/dotace/kontroly-podminenosti-cross-compliance/>.
32. **MZE.** Národní dotace. [Online] 2022. [Citace: 10. 1 2022.]
<https://eagri.cz/public/web/mze/dotace/narodni-dotace/>.
33. **Zemědělské obchodní družstvo Hořice.** ZOD Hořice. [Online] [Citace: 10. 1 2022.]
<http://zodhorice.cz/>.
34. **MZE.** *Situační a výhledová zpráva půda*. místo neznámé : Ministerstvo zemědělství, 2009. ISBN 80-7084-800-5.

35. **Povodí Vltavy, státní podnik.** Ochranná pásma vodárenské nádrže Švihov. [Online] 23. 1 2017. [Citace: 10. 1 2022.] https://www.kr-vysocina.cz/assets/File.ashx?id_org=450008&id_dokumenty=4078301.
36. **MZE.** Nitrátová směrnice. [Online] [Citace: 10. 1 2022.] <https://eagri.cz/public/web/mze/zivotni-prostredi/ochrana-vody/nitratova-smernice/>.
37. **MS.** Obchodní rejstřík . *Výpis z obchodního rejstříku.* [Online] [Citace: 10. 1 2022.] <https://or.justice.cz/ias/ui/rejstrik-firma.vysledky?subjektId=420176&typ=PLATNY>.
38. **Růčková, P.** *Finanční analýza: metody, ukazatele, využití v praxi.* Praha : Grada Publishing, 2019. ISBN 978-80-271-2028-4.
39. **Nunes, P., van den Bergh, J.** Economic valuation of biodiversity: sense or nonsense? [Online] 2001. [Citace: 10. 1 2022.] <https://www.sciencedirect.com/science/article/abs/pii/S0921800901002336>.

8 Přílohy

Příloha 1 – Rozvaha 2017	64
Příloha 2 – Rozvaha 2018	68
Příloha 3 – Rozvaha 2019	72
Příloha 4 – Rozvaha 2020	76
Příloha 5 – VZZ 2017	80
Příloha 6 – VZZ 2018	82
Příloha 7 – VZZ 2019	84
Příloha 8 – VZZ 2020	86
Příloha 9 – Dotace přijaté podnikem 2017-2020	88

Příloha 1- Rozvaha 2017

Fin zpravodaj 8/2015
platné od 1.1.2016

Datum tisku 01.07.2018

ROZVAHA (POD)

ke dni 31.12.2017
(v tis.Kč)Zemědělské obchodní družstvo Hořice
Hořice 66 / 66IČO 00111228
OKEČ 10000

398 01 Humpolec

Název řádku	Č.řad.	Běž.obd.- Brutto	398.obd. - Korekci	Běž.obd. - Netto	Min.úč.obd.-Netto
A K T I V A	001	420 993	184 730	236 263	222 983
A. Pohledávky za upsaný vlastní kapitál	002	0	0	0	0
B. Dlouhodobý majetek	003	313 599	184 730	128 869	127 387
B.I. Dlouhodobý nehmotný majetek	004	0	0	0	0
B.I.1. Nehmotné výsledky výzkumu a vývoje	005	0	0	0	0
B.I.2. Ocenitelná práva	006	0	0	0	0
B.I.2.1. Software	007	0	0	0	0
B.I.2.2. Ostatní ocenitelná práva	008	0	0	0	0
B.I.3. Goodwill	009	0	0	0	0
B.I.4. Ostatní dlouhodobý nehmotný majetek	010	0	0	0	0
B.I.5. Poskyt.zálohy na DNHM a nedokončený DNHM	011	0	0	0	0
B.I.5.1. Poskytnuté zálohy na dlouh.nehmot.majetek	012	0	0	0	0
B.I.5.2. Nedokončený dlouhodobý nehmotný majetek	013	0	0	0	0
B.II. Dlouhodobý hmotný majetek	014	301 005	184 385	116 620	115 138
B.II.1. Pozemky a stavby	015	137 128	53 999	83 129	81 577
B.II.1.1. Pozemky	016	23 970	0	23 970	21 557
B.II.1.2. Stavby	017	113 158	53 999	59 159	60 020
B.II.2. Hmotné movité věci a jejich soubory	018	142 242	119 461	22 781	25 688
B.II.3. Oceňovací rozdíl k nabytému majetku	019	0	0	0	0
B.II.4. Ostatní dlouhodobý hmotný majetek	020	18 500	10 925	7 575	7 836
B.II.4.1. Pěstitelské celky trvalých porostů	021	0	0	0	0
B.II.4.2. Dospělá zvířata a jejich skupiny	022	18 500	10 925	7 575	7 836
B.II.4.3. Jiný dlouhodobý hmotný majetek	023	0	0	0	0
B.II.5. Poskytnuté zálohy na DHM a nedokon. DHM	024	3 135	0	3 135	37
B.II.5.1. Poskytnuté zálohy na dlouh. hmotný majetek	025	0	0	0	0
B.II.5.2. Nedokončený dlouh. hmotný majetek	026	3 135	0	3 135	37
B.III. Dlouhodobý finanční majetek	027	12 594	345	12 249	12 249
B.III.1. Podíly - ovládaná nebo ovládající osoba	028	0	0	0	0
B.III.2. Zápůjčky a úvěry - ovládaná nebo ovládající osoba	029	0	0	0	0
B.III.3. Podíly - podstatný vliv	030	0	0	0	0
B.III.4. Zápůjčky a úvěry - podstatný vliv	031	0	0	0	0
B.III.5. Ostatní dlouhodobé cenné papíry a podíly	032	12 594	345	12 249	12 249
B.III.6. Zápůjčky a úvěry - ostatní	033	0	0	0	0
B.III.7. Ostatní dlouhodobý finanční majetek	034	0	0	0	0
B.III.7.1. Jiný dlouhodobý finanční majetek	035	0	0	0	0
B.III.7.2. Poskytnuté zálohy na dlouhodobý finanční majetek	036	0	0	0	0

Název řádku	Č.řád.	Běž.obd. - Brutto	36ž.obd. - Korekce	Běž.obd. - Netto	Min.uč.obd.-Netto	
C.	Oběžná aktiva	037	107 387	0	107 387	95 567
C.I.	Zásoby	038	40 968	0	40 968	43 147
C.I.1.	Materiál	039	2 008	0	2 008	1 130
C.I.2.	Nedokončená výroba a polotovary	040	4 594	0	4 594	4 544
C.I.3.	Výrobky a zboží	041	20 278	0	20 278	22 927
C.I.3.1.	Výrobky	042	20 278	0	20 278	22 927
C.I.3.2.	Zboží	043	0	0	0	0
C.I.4.	Mladá a ostatní zvířata a jejich skupiny	044	14 092	0	14 092	14 548
C.I.5.	Poskytnuté zálohy na zásoby	045	0	0	0	0
C.II.	Pohledávky	046	44 639	0	44 639	29 535
C.II.1.	Dlouhodobé pohledávky	047	0	0	0	0
C.II.1.1.	Pohledávky z obchodních vztahů	048	0	0	0	0
C.II.1.2.	Pohledávky - ovládaná nebo ovládající osoba	049	0	0	0	0
C.II.1.3.	Pohledávky - podstatný vliv	050	0	0	0	0
C.II.1.4.	Odložená daňová pohledávka	051	0	0	0	0
C.II.1.5.	Pohledávky - ostatní	052	0	0	0	0
C.II.1.5.1.	Pohledávky za společnosti	053	0	0	0	0
C.II.1.5.2.	Dlouhodobé poskytnuté zálohy	054	0	0	0	0
C.II.1.5.3.	Dohadné účty aktivní	055	0	0	0	0
C.II.1.5.4.	Jiné pohledávky	056	0	0	0	0
C.II.2.	Krátkodobé pohledávky	057	44 639	0	44 639	29 535
C.II.2.1.	Pohledávky z obchodních vztahů	058	35 312	0	35 312	20 880
C.II.2.2.	Pohledávky - ovládaná nebo ovládající osoba	059	0	0	0	0
C.II.2.3.	Pohledávky - podstatný vliv	060	0	0	0	0
C.II.2.4.	Pohledávky - ostatní	061	9 327	0	9 327	8 655
C.II.2.4.1.	Pohledávky za společnosti	062	0	0	0	0
C.II.2.4.2.	Sociální zabezpečení a zdravotní pojištění	063	0	0	0	0
C.II.2.4.3.	Stát - daňové pohledávky	064	404	0	404	3 133
C.II.2.4.4.	Krátkodobé poskytnuté zálohy	065	0	0	0	0
C.II.2.4.5.	Dohadné účty aktivní	066	8 261	0	8 261	4 715
C.II.2.4.6.	Jiné pohledávky	067	662	0	662	807
C.III.	Krátkodobý finanční majetek	068	0	0	0	0
C.III.1.	Podíly - ovládaná nebo ovládající osoba	069	0	0	0	0
C.III.2.	Ostatní krátkodobý finanční majetek	070	0	0	0	0
C.IV.	Peněžní prostředky	071	21 780	0	21 780	22 885
C.IV.1.	Peněžní prostředky v pokladně	072	498	0	498	568
C.IV.2.	Peněžní prostředky na účtech	073	21 284	0	21 284	22 319
D.	Časové rozlišení aktiv	074	7	0	7	9
D.1.	Náklady příštích období	075	0	0	0	0
D.2.	Komplexní náklady příštích období	076	0	0	0	0
D.3.	Příjmy příštích období	077	7	0	7	9

Název řádku	Č.řád.	lav v běž.úč.obdo	lav v min.úč.obdo
P A S I V A	078	236 263	222 983
A. Vlastní kapitál	079	190 664	174 703
A.I. Základní kapitál	080	75 902	76 221
A.I.1. Základní kapitál	081	75 902	76 221
A.I.2. Vlastní podíly (-)	082	0	0
A.I.3. Změny základního kapitálu	083	0	0
A.II. Ážio a kapitálové fondy	084	0	0
A.II.1. Ážio	085	0	0
A.II.2. Kapitálové fondy	086	0	0
A.II.2.1. Ostatní kapitálové fondy	087	0	0
A.II.2.2. Oceňovací rozdíly z přec.majetku a závazků (+/-)	088	0	0
A.II.2.3. Oceň.rozdíly z přec. při přeměn.obchod.korp.(+/-)	089	0	0
A.II.2.4. Rozdíly z přeměn obchodních korporací (+/-)	090	0	0
A.II.2.5. Rozdíly z ocen.při přem.obchod.korporací (+/-)	091	0	0
A.III. Fondy ze zisku	092	12 618	12 170
A.III.1. Ostatní rezervní fondy	093	0	0
A.III.2. Statutární a ostatní fondy	094	12 618	12 170
A.IV. Výsledek hospodření minulých let (+/-)	095	85 640	80 586
A.IV.1. Nerozdělený zisk minulých let	096	85 640	80 586
A.IV.2. Neuhrazená ztráta minulých let (-)	097	0	0
A.IV.3. Jiný výsledek hospodaření minulých let (+/-)	098	0	0
A.V. Výsledek hospodaření běžného účetního období (+/-)	099	16 504	5 726
A.VI. Rozhodnuto o zálohové výplatě podílu na zisku (-)	100	0	0
B. + C. Cizí zdroje	101	45 599	48 280
B. Rezervy	102	0	0
B.1. Rezerva na důchody a podobné závazky	103	0	0
B.2. Rezerva na daň z příjmů	104	0	0
B.3. Rezervy podle zvláštních právních předpisů	105	0	0
B.4. Ostatní rezervy	106	0	0

Název řádku		Č.řad.	lav v běž.uč.obdo	lav v min.uč.obdo
C.	Závazky	107	45 599	48 280
C.I.	Dlouhodobé závazky	108	21 455	25 848
C.I.1.	Vydané dluhopisy	109	0	0
C.I.1.1.	Vyměnitelné dluhopisy	110	0	0
C.I.1.2.	Ostatní dluhopisy	111	0	0
C.I.2.	Závazky k úvěrovým institucím	112	1 738	5 478
C.I.3.	Dlouhodobé přijaté zálohy	113	0	0
C.I.4.	Závazky z obchodních vztahů	114	0	0
C.I.5.	Dlouhodobé směnky k úhradě	115	0	0
C.I.6.	Závazky - ovládaná nebo ovládající osoba	116	0	0
C.I.7.	Závazky - podstatný vliv	117	0	0
C.I.8.	Odložený daňový závazek	118	6 070	6 544
C.I.9.	Závazky - ostatní	119	13 649	13 826
C.I.9.1.	Závazky ke společníkům	120	0	0
C.I.9.2.	Dohadné účty pasivní	121	0	0
C.I.9.3.	Jiné závazky	122	13 649	13 826
C.II.	Krátkodobé závazky	123	24 144	22 412
C.II.1.	Vydané dluhopisy	124	0	0
C.II.1.1.	Vyměnitelné dluhopisy	125	0	0
C.II.1.2.	Ostatní dluhopisy	126	0	0
C.II.2.	Závazky k úvěrovým institucím	127	3 742	4 246
C.II.3.	Krátkodobé přijaté zálohy	128	1	0
C.II.4.	Závazky z obchodních vztahů	129	17 195	15 721
C.II.5.	Krátkodobé směnky k úhradě	130	0	0
C.II.6.	Závazky - ovládaná nebo ovládající osoba	131	0	0
C.II.7.	Závazky - podstatný vliv	132	0	0
C.II.8.	Závazky ostatní	133	3 208	2 445
C.II.8.1.	Závazky ke společníkům	134	0	0
C.II.8.2.	Krátkodobé finanční výpomoci	135	0	0
C.II.8.3.	Závazky k zaměstnancům	136	2 438	2 192
C.II.8.4.	Závazky ze sociálního zabezpečení a zdravot. poj.	137	1 468	1 320
C.II.8.5.	Stát - daňové závazky a dotace	138	-735	-1 082
C.II.8.6.	Dohadné účty pasivní	139	0	0
C.II.8.7.	Jiné závazky	140	37	15
D.	Časové rozlišení pasiv	141	0	0
D.1.	Výdaje příštích období	142	0	0
D.2.	Výnosy příštích období	143	0	0

Datum sestavení: 31.12.2017	Podpis odpovědné osoby za sestavení: ing. Zdeněk Píkl	Telefon: 605288401
Odesláno dne:	Podpis odpovědné osoby: František Novák ing.	Razítko:
Právní forma:	Předmět podnikání: rostlinná a živočišná výroba, myslivost a související činnosti	

Příloha 2- Rozvaha 2018

Příloha č.1 k vyhláše
č.500/2002 Sb. platná od
1.1.2018

Datum tisku 01.03.2019

ROZVAHA (POD)

ke dni 31.12.2018
(v tis.Kč)Zemědělské obchodní družstvo Hořice
Hořice 66 / 66

IČO 00111228

396 01 Humpolec

Název řádku	Č.řad.	Běž.obd. - Brutto	Běž.obd. - Korekce	Běž.obd. - Netto	Min.uč.obd.-Netto
AKTIVA CELKEM	001	427 310	192 185	235 125	236 263
A. Pohledávky za upsaný vlastní kapitál	002	0	0	0	0
B. Stálá aktiva	003	326 259	192 185	134 074	128 869
B.I. Dlouhodobý nehmotný majetek	004	0	0	0	0
B.I.1. Nehmotné výsledky vývoje	005	0	0	0	0
B.I.2. Ocenitelná práva	006	0	0	0	0
B.I.2.1. Software	007	0	0	0	0
B.I.2.2. Ostatní ocenitelná práva	008	0	0	0	0
B.I.3. Goodwill	009	0	0	0	0
B.I.4. Ostatní dlouhodobý nehmotný majetek	010	0	0	0	0
B.I.5. Poskyt.zálohy na DNHM a nedokončený DNHM	011	0	0	0	0
B.I.5.1. Poskytnuté zálohy na dlouh.nehmot.majetek	012	0	0	0	0
B.I.5.2. Nedokončený dlouhodobý nehmotný majetek	013	0	0	0	0
B.II. Dlouhodobý hmotný majetek	014	313 665	191 840	121 825	116 620
B.II.1. Pozemky a stavby	015	150 085	56 047	94 038	83 129
B.II.1.1. Pozemky	016	27 794	0	27 794	23 970
B.II.1.2. Stavby	017	122 291	56 047	66 244	59 159
B.II.2. Hmotné movité věci a jejich soubory	018	145 124	125 317	19 807	22 781
B.II.3. Oceňovací rozdíl k nabytému majetku	019	0	0	0	0
B.II.4. Ostatní dlouhodobý hmotný majetek	020	18 217	10 476	7 741	7 575
B.II.4.1. Pěstitelské celky trvalých porostů	021	0	0	0	0
B.II.4.2. Dospělá zvířata a jejich skupiny	022	18 217	10 476	7 741	7 575
B.II.4.3. Jiný dlouhodobý hmotný majetek	023	0	0	0	0
B.II.5. Poskytnuté zálohy na DHM a nedokon. DHM	024	239	0	239	3 135
B.II.5.1. Poskytnuté zálohy na dlouh. hmotný majetek	025	0	0	0	0
B.II.5.2. Nedokončený dlouh. hmotný majetek	026	239	0	239	3 135
B.III. Dlouhodobý finanční majetek	027	12 594	345	12 249	12 249
B.III.1. Podíly - ovládaná nebo ovládající osoba	028	0	0	0	0
B.III.2. Zápůjčky a úvěry - ovládaná nebo ovládající osoba	029	0	0	0	0
B.III.3. Podíly - podstatný vliv	030	0	0	0	0
B.III.4. Zápůjčky a úvěry - podstatný vliv	031	0	0	0	0
B.III.5. Ostatní dlouhodobé cenné papíry a podíly	032	12 594	345	12 249	12 249
B.III.6. Zápůjčky a úvěry - ostatní	033	0	0	0	0
B.III.7. Ostatní dlouhodobý finanční majetek	034	0	0	0	0
B.III.7.1. Jiný dlouhodobý finanční majetek	035	0	0	0	0
B.III.7.2. Poskytnuté zálohy na dlouhodobý finanční majetek	036	0	0	0	0

Název řádku	Č.řád.	Běž.obd. - Brutto	36ž.obd. - Korekce	Běž.obd. - Netto	Min.uč.obd.-Netto	
C.	Oběžná aktiva	037	101 060	0	101 060	107 387
C.I.	Zásoby	038	46 308	0	46 308	40 968
C.I.1.	Materiál	039	3 985	0	3 985	2 006
C.I.1.2.	Nedokončená výroba a polotovary	040	4 492	0	4 492	4 594
C.I.1.3.	Výrobky a zboží	041	22 675	0	22 675	20 276
C.I.1.3.1.	Výrobky	042	22 675	0	22 675	20 276
C.I.1.3.2.	Zboží	043	0	0	0	0
C.I.1.4.	Mladá a ostatní zvířata a jejich skupiny	044	14 154	0	14 154	14 092
C.I.1.5.	Poskytnuté zálohy na zásoby	045	0	0	0	0
C.II.	Pohledávky	046	38 378	0	38 378	44 639
C.II.1.	Dlouhodobé pohledávky	047	0	0	0	0
C.II.1.1.	Pohledávky z obchodních vztahů	048	0	0	0	0
C.II.1.2.	Pohledávky - ovládaná nebo ovládající osoba	049	0	0	0	0
C.II.1.3.	Pohledávky - podstatný vliv	050	0	0	0	0
C.II.1.4.	Odložená daňová pohledávka	051	0	0	0	0
C.II.1.5.	Pohledávky - ostatní	052	0	0	0	0
C.II.1.5.1.	Pohledávky za společnosti	053	0	0	0	0
C.II.1.5.2.	Dlouhodobé poskytnuté zálohy	054	0	0	0	0
C.II.1.5.3.	Dohadné účty aktivní	055	0	0	0	0
C.II.1.5.4.	Jiné pohledávky	056	0	0	0	0
C.II.2.	Krátkodobé pohledávky	057	38 378	0	38 378	44 639
C.II.2.1.	Pohledávky z obchodních vztahů	058	25 921	0	25 921	35 312
C.II.2.2.	Pohledávky - ovládaná nebo ovládající osoba	059	0	0	0	0
C.II.2.3.	Pohledávky - podstatný vliv	060	0	0	0	0
C.II.2.4.	Pohledávky - ostatní	061	12 457	0	12 457	9 327
C.II.2.4.1.	Pohledávky za společnosti	062	0	0	0	0
C.II.2.4.2.	Sociální zabezpečení a zdravotní pojištění	063	0	0	0	0
C.II.2.4.3.	Stát - daňové pohledávky	064	1 037	0	1 037	404
C.II.2.4.4.	Krátkodobé poskytnuté zálohy	065	215	0	215	0
C.II.2.4.5.	Dohadné účty aktivní	066	8 731	0	8 731	8 261
C.II.2.4.6.	Jiné pohledávky	067	2 474	0	2 474	662
C.III.	Krátkodobý finanční majetek	072	0	0	0	0
C.III.1.	Podíly - ovládaná nebo ovládající osoba	073	0	0	0	0
C.III.2.	Ostatní krátkodobý finanční majetek	074	0	0	0	0
C.IV.	Peněžní prostředky	075	17 376	0	17 376	21 780
C.IV.1.	Peněžní prostředky v pokladně	076	446	0	446	496
C.IV.2.	Peněžní prostředky na účtech	077	16 930	0	16 930	21 284
D.	Časové rozlišení aktiv	078	-9	0	-9	7
D.1.	Náklady příštích období	079	0	0	0	0
D.2.	Komplexní náklady příštích období	080	0	0	0	0
D.3.	Příjmy příštích období	081	-9	0	-9	7

Název řádku	Č.řád.	lav v běž.uč.obdo	lav v min.uč.obdo
PASIVA CELKEM	082	235 125	236 283
A. Vlastní kapitál	083	200 619	190 664
A.I. Základní kapitál	084	75 591	75 902
A.I.1. Základní kapitál	085	75 591	75 902
A.I.2. Vlastní podíly (-)	086	0	0
A.I.3. Změny základního kapitálu	087	0	0
A.II. Ážio a kapitálové fondy	088	0	0
A.II.1. Ážio	089	0	0
A.II.2. Kapitálové fondy	090	0	0
A.II.2.1. Ostatní kapitálové fondy	091	0	0
A.II.2.2. Oceňovací rozdíly z přec.majetku a závazků (+/-)	092	0	0
A.II.2.3. Oceň.rozdíly z přec. při přeměn.obchod.korp.(+/-)	093	0	0
A.II.2.4. Rozdíly z přeměn obchodních korporací (+/-)	094	0	0
A.II.2.5. Rozdíly z ocen.při přem.obchod.korporací (+/-)	095	0	0
A.III. Fondy ze zisku	096	14 179	12 618
A.III.1. Ostatní rezervní fondy	097	0	0
A.III.2. Statutární a ostatní fondy	098	14 179	12 618
A.IV. Výsledek hospodření minulých let (+/-)	099	100 393	85 640
A.IV.1. Nerozdělený zisk nebo neuhr.ztráta min.let (+/-)	100	100 393	85 640
A.IV.2. Jiný výsledek hospodaření minulých let (+/-)	101	0	0
A.V. Výsledek hospodaření běžného účetního období (+/-)	102	10 456	16 504
A.VI. Rozhodnuto o zálohové výplatě podílu na zisku (-)	103	0	0
B. + C. Cizí zdroje	104	34 508	45 599
B. Rezervy	105	0	0
B.1. Rezerva na důchody a podobné závazky	106	0	0
B.2. Rezerva na daň z příjmů	107	0	0
B.3. Rezervy podle zvláštních právních předpisů	108	0	0
B.4. Ostatní rezervy	109	0	0

Název řádku		Č.řad.	lav v běž.uč.obdo	lav v min.uč.obdo
C.	Závazky	110	34 508	45 599
C.I.	Dlouhodobé závazky	111	19 472	21 455
C.I.1.	Vydané dluhopisy	112	0	0
C.I.1.1.	Vyměnitelné dluhopisy	113	0	0
C.I.1.2.	Ostatní dluhopisy	114	0	0
C.I.2.	Závazky k úvěrovým institucím	115	0	1 738
C.I.3.	Dlouhodobé přijaté zálohy	116	0	0
C.I.4.	Závazky z obchodních vztahů	117	0	0
C.I.5.	Dlouhodobé směnky k úhradě	118	0	0
C.I.6.	Závazky - ovládaná nebo ovládající osoba	119	0	0
C.I.7.	Závazky - podstatný vliv	120	0	0
C.I.8.	Odložený daňový závazek	121	5 823	6 070
C.I.9.	Závazky - ostatní	122	13 649	13 649
C.I.9.1.	Závazky ke společníkům	123	0	0
C.I.9.2.	Dohadné účty pasivní	124	0	0
C.I.9.3.	Jiné závazky	125	13 649	13 649
C.II.	Krátkodobé závazky	126	15 034	24 144
C.II.1.	Vydané dluhopisy	127	0	0
C.II.1.1.	Vyměnitelné dluhopisy	128	0	0
C.II.1.2.	Ostatní dluhopisy	129	0	0
C.II.2.	Závazky k úvěrovým institucím	130	1 738	3 742
C.II.3.	Krátkodobé přijaté zálohy	131	8	1
C.II.4.	Závazky z obchodních vztahů	132	16 695	17 195
C.II.5.	Krátkodobé směnky k úhradě	133	0	0
C.II.6.	Závazky - ovládaná nebo ovládající osoba	134	0	0
C.II.7.	Závazky - podstatný vliv	135	0	0
C.II.8.	Závazky ostatní	136	-3 405	3 206
C.II.8.1.	Závazky ke společníkům	137	0	0
C.II.8.2.	Krátkodobé finanční výpomoci	138	0	0
C.II.8.3.	Závazky k zaměstnancům	139	2 389	2 438
C.II.8.4.	Závazky ze sociálního zabezpečení a zdravot. poj.	140	1 427	1 468
C.II.8.5.	Stát - daňové závazky a dotace	141	-7 228	-735
C.II.8.6.	Dohadné účty pasivní	142	0	0
C.II.8.7.	Jiné závazky	143	27	37
D.	Časové rozlišení pasiv	147	0	0
D.1.	Výdaje příštích období	148	0	0
D.2.	Výnosy příštích období	149	0	0

Datum sestavení: 31.12.2018	Podpis odpovědné osoby za sestavení: ing. Zdeněk Píkl	Telefon: 605288401
Odesláno dne:	Podpis odpovědné osoby: František Novák ing.	Razítko:
Předmět podnikání: rostlinná a živočišná výroba, myslivost a související činnosti		

Příloha 3- Rozvaha 2019

Příloha č.1 k vyhlášce
č.500/2002 Sb. platná od
1.1.2018

ROZVAHA (POD)

ke dni 31.12.2019
(v tis.Kč)

Datum tisku 3.3.2020

Zemědělské obchodní družstvo Hořice
Hořice 66 / 66

IČO 00111228

396 01 Humpolec

Název řádku	Č.řád.	Běž.obd. - Brutto	Běž.obd. - Korekce	Běž.obd. - Netto	Min.uč.obd.-Netto
AKTIVA CELKEM	001	454 648	203 759	250 887	235 125
A. Pohledávky za upsaný vlastní kapitál	002	0	0	0	0
B. Stálá aktiva	003	365 755	203 759	161 996	134 075
B.I. Dlouhodobý nehmotný majetek	004	0	0	0	0
B.I.1. Nehmotné výsledky vývoje	005	0	0	0	0
B.I.2. Ocenitelná práva	006	0	0	0	0
B.I.2.1. Software	007	0	0	0	0
B.I.2.2. Ostatní ocenitelná práva	008	0	0	0	0
B.I.3. Goodwill	009	0	0	0	0
B.I.4. Ostatní dlouhodobý nehmotný majetek	010	0	0	0	0
B.I.5. Poskyt.zálohy na DNHM a nedokončený DNHM	011	0	0	0	0
B.I.5.1. Poskytnuté zálohy na dlouh.nehmot.majetek	012	0	0	0	0
B.I.5.2. Nedokončený dlouhodobý nehmotný majetek	013	0	0	0	0
B.II. Dlouhodobý hmotný majetek	014	352 961	203 414	149 547	121 825
B.II.1. Pozemky a stavby	015	167 643	59 042	108 601	94 040
B.II.1.1. Pozemky	016	34 530	0	34 530	27 794
B.II.1.2. Stavby	017	133 113	59 042	74 071	66 245
B.II.2. Hmotné movité věci a jejich soubory	018	165 905	133 621	32 284	19 807
B.II.3. Oceňovací rozdíl k nabytému majetku	019	0	0	0	0
B.II.4. Ostatní dlouhodobý hmotný majetek	020	19 365	10 751	8 614	7 741
B.II.4.1. Pěstitelské celky trvalých porostů	021	0	0	0	0
B.II.4.2. Dospělá zvířata a jejich skupiny	022	19 365	10 751	8 614	7 741
B.II.4.3. Jiný dlouhodobý hmotný majetek	023	0	0	0	0
B.II.5. Poskytnuté zálohy na DHM a nedokon. DHM	024	48	0	48	239
B.II.5.1. Poskytnuté zálohy na dlouh. hmotný majetek	025	0	0	0	0
B.II.5.2. Nedokončený dlouh. hmotný majetek	026	48	0	48	239
B.III. Dlouhodobý finanční majetek	027	12 794	345	12 449	12 249
B.III.1. Podíly - ovládaná nebo ovládající osoba	028	0	0	0	0
B.III.2. Zápůjčky a úvěry - ovládaná nebo ovládající osoba	029	0	0	0	0
B.III.3. Podíly - podstatný vliv	030	0	0	0	0
B.III.4. Zápůjčky a úvěry - podstatný vliv	031	0	0	0	0
B.III.5. Ostatní dlouhodobé cenné papíry a podíly	032	12 794	345	12 449	12 249
B.III.6. Zápůjčky a úvěry - ostatní	033	0	0	0	0
B.III.7. Ostatní dlouhodobý finanční majetek	034	0	0	0	0
B.III.7.1. Jiný dlouhodobý finanční majetek	035	0	0	0	0
B.III.7.2. Poskytnuté zálohy na dlouhodobý finanční majetek	036	0	0	0	0

Název řádku	Č.řád.	Běž.obd. - Brutto	36ž.obd. - Korekce	Běž.obd. - Netto	Min.uč.obd.-Netto	
C.	Oběžná aktiva	037	88 865	0	88 865	101 060
C.I.	Zásoby	038	41 827	0	41 827	45 305
C.I.1.	Materiál	039	3 215	0	3 215	3 985
C.I.1.2.	Nedokončená výroba a polotovary	040	4 581	0	4 581	4 492
C.I.1.3.	Výrobky a zboží	041	22 220	0	22 220	22 673
C.I.1.3.1.	Výrobky	042	22 220	0	22 220	22 673
C.I.1.3.2.	Zboží	043	0	0	0	0
C.I.1.4.	Mladá a ostatní zvířata a jejich skupiny	044	11 811	0	11 811	14 154
C.I.1.5.	Poskytnuté zálohy na zásoby	045	0	0	0	0
C.II.	Pohledávky	046	25 131	0	25 131	38 378
C.II.1.	Dlouhodobé pohledávky	047	0	0	0	0
C.II.1.1.	Pohledávky z obchodních vztahů	048	0	0	0	0
C.II.1.2.	Pohledávky - ovládaná nebo ovládající osoba	049	0	0	0	0
C.II.1.3.	Pohledávky - podstatný vliv	050	0	0	0	0
C.II.1.4.	Odložená daňová pohledávka	051	0	0	0	0
C.II.1.5.	Pohledávky - ostatní	052	0	0	0	0
C.II.1.5.1.	Pohledávky za společnosti	053	0	0	0	0
C.II.1.5.2.	Dlouhodobé poskytnuté zálohy	054	0	0	0	0
C.II.1.5.3.	Dohadné účty aktivní	055	0	0	0	0
C.II.1.5.4.	Jiné pohledávky	056	0	0	0	0
C.II.2.	Krátkodobé pohledávky	057	25 131	0	25 131	38 378
C.II.2.1.	Pohledávky z obchodních vztahů	058	13 002	0	13 002	25 922
C.II.2.2.	Pohledávky - ovládaná nebo ovládající osoba	059	0	0	0	0
C.II.2.3.	Pohledávky - podstatný vliv	060	0	0	0	0
C.II.2.4.	Pohledávky - ostatní	061	12 129	0	12 129	12 457
C.II.2.4.1.	Pohledávky za společnosti	062	0	0	0	0
C.II.2.4.2.	Sociální zabezpečení a zdravotní pojištění	063	0	0	0	0
C.II.2.4.3.	Stát - daňové pohledávky	064	5 857	0	5 857	1 037
C.II.2.4.4.	Krátkodobé poskytnuté zálohy	065	63	0	63	215
C.II.2.4.5.	Dohadné účty aktivní	066	3 350	0	3 350	8 730
C.II.2.4.6.	Jiné pohledávky	067	2 858	0	2 858	2 474
C.III.	Krátkodobý finanční majetek	072	0	0	0	0
C.III.1.	Podíly - ovládaná nebo ovládající osoba	073	0	0	0	0
C.III.2.	Ostatní krátkodobý finanční majetek	074	0	0	0	0
C.IV.	Peněžní prostředky	075	21 908	0	21 908	17 376
C.IV.1.	Peněžní prostředky v pokladně	076	493	0	493	446
C.IV.2.	Peněžní prostředky na účtech	077	21 415	0	21 415	16 930
D.	Časové rozlišení aktiv	078	25	0	25	-9
D.1.	Náklady příštích období	079	0	0	0	0
D.2.	Komplexní náklady příštích období	080	0	0	0	0
D.3.	Příjmy příštích období	081	25	0	25	-9

ROZVAHA (POD)

ke dni 31.12.2019
(v tis.Kč)

Datum tisku 3.3.2020

Zemědělské obchodní družstvo Hořice
Hořice 66 / 66

IČO 00111228

398 01 Humpolec

Název řádku	Č.řád.	stav v běž.úč.obdo	stav v min.úč.obdo
PASIVA CELKEM	082	250 887	235 125
A. Vlastní kapitál	083	215 559	200 620
A.I. Základní kapitál	084	74 980	75 591
A.I.1. Základní kapitál	085	74 980	75 591
A.I.2. Vlastní podíly (-)	086	0	0
A.I.3. Změny základního kapitálu	087	0	0
A.II. Ážio a kapitálové fondy	088	0	0
A.II.1. Ážio	089	0	0
A.II.2. Kapitálové fondy	090	0	0
A.II.2.1. Ostatní kapitálové fondy	091	0	0
A.II.2.2. Oceňovací rozdíly z přec.majetku a závazků (+/-)	092	0	0
A.II.2.3. Oceň.rozdíly z přec. při přeměn.obchod.korp.(+/-)	093	0	0
A.II.2.4. Rozdíly z přeměn obchodních korporací (+/-)	094	0	0
A.II.2.5. Rozdíly z ocen.při přem.obchod.korporací (+/-)	095	0	0
A.III. Fondy ze zisku	096	15 191	14 179
A.III.1. Ostatní rezervní fondy	097	0	0
A.III.2. Statutární a ostatní fondy	098	15 191	14 179
A.IV. Výsledek hospodření minulých let (+/-)	099	109 704	100 394
A.IV.1. Nerozdělený zisk nebo neuhr.ztráta min.let (+/-)	100	109 704	100 394
A.IV.2. Jiný výsledek hospodaření minulých let (+/-)	101	0	0
A.V. Výsledek hospodaření běžného účetního období (+/-)	102	15 704	10 456
A.VI. Rozhodnuto o zálohové výplatě podílu na zisku (-)	103	0	0
B. + C. Cizí zdroje	104	35 329	34 506
B. Rezervy	105	0	0
B.1. Rezerva na důchody a podobné závazky	106	0	0
B.2. Rezerva na daň z příjmů	107	0	0
B.3. Rezervy podle zvláštních právních předpisů	108	0	0
B.4. Ostatní rezervy	109	0	0

Název řádku		Č.řad.	lav v běž.uč.obdo	lav v min.uč.obdo
C.	Závazky	110	35 329	34 506
C.I.	Dlouhodobé závazky	111	29 498	19 471
C.I.1.	Vydané dluhopisy	112	0	0
C.I.1.1.	Vyměnitelné dluhopisy	113	0	0
C.I.1.2.	Ostatní dluhopisy	114	0	0
C.I.2.	Závazky k úvěrovým institucím	115	8 850	0
C.I.3.	Dlouhodobé přijaté zálohy	116	0	0
C.I.4.	Závazky z obchodních vztahů	117	0	0
C.I.5.	Dlouhodobé směnky k úhradě	118	0	0
C.I.6.	Závazky - ovládaná nebo ovládající osoba	119	0	0
C.I.7.	Závazky - podstatný vliv	120	0	0
C.I.8.	Odložený daňový závazek	121	6 954	5 823
C.I.9.	Závazky - ostatní	122	13 692	13 649
C.I.9.1.	Závazky ke společníkům	123	0	0
C.I.9.2.	Dohadné účty pasivní	124	0	0
C.I.9.3.	Jiné závazky	125	13 692	13 649
C.II.	Krátkodobé závazky	126	5 833	15 034
C.II.1.	Vydané dluhopisy	127	0	0
C.II.1.1.	Vyměnitelné dluhopisy	128	0	0
C.II.1.2.	Ostatní dluhopisy	129	0	0
C.II.2.	Závazky k úvěrovým institucím	130	0	1 736
C.II.3.	Krátkodobé přijaté zálohy	131	0	8
C.II.4.	Závazky z obchodních vztahů	132	14 259	16 695
C.II.5.	Krátkodobé směnky k úhradě	133	0	0
C.II.6.	Závazky - ovládaná nebo ovládající osoba	134	0	0
C.II.7.	Závazky - podstatný vliv	135	0	0
C.II.8.	Závazky ostatní	136	-8 426	-3 405
C.II.8.1.	Závazky ke společníkům	137	0	0
C.II.8.2.	Krátkodobé finanční výpomoci	138	0	0
C.II.8.3.	Závazky k zaměstnancům	139	2 658	2 369
C.II.8.4.	Závazky ze sociálního zabezpečení a zdravot. poj.	140	1 598	1 427
C.II.8.5.	Stát - daňové závazky a dotace	141	-12 715	-7 227
C.II.8.6.	Dohadné účty pasivní	142	0	0
C.II.8.7.	Jiné závazky	143	38	27
D.	Časové rozlišení pasiv	147	0	0
D.1.	Výdaje příštích období	148	0	0
D.2.	Výnosy příštích období	149	0	0

Datum sestavení: 31.12.2019	Podpis odpovědné osoby za sestavení: ing.Zdeněk Píkl	Telefon: 605288401
Odesláno dne:	Podpis odpovědné osoby: František Novák ing.	Razítko:
Předmět podnikání: rostlinná a živočišná výroba, myslivost a související činnosti		

Příloha 4- Rozvaha 2020

Příloha č.1 k vyhlášce
č.500/2002 Sb. platná od
1.1.2018

ROZVAHA (POD)

ke dni 31.12.2020
(v tis.Kč)

Datum tisku 20.4.2021

Zemědělské obchodní družstvo Hořice
Hořice 66 / 66

IČO 00111228

396 01 Humpolec

Název řádku	Č.řad.	Běž.obd. - Brutto	Běž.obd. - Korekce	Běž.obd. - Netto	Min.uč.obd.-Netto
AKTIVA CELKEM	001	483 313	210 504	272 809	250 887
A. Pohledávky za upsaný vlastní kapitál	002	0	0	0	0
B. Stálá aktiva	003	369 835	210 504	159 331	161 996
B.I. Dlouhodobý nehmotný majetek	004	0	0	0	0
B.I.1. Nehmotné výsledky vývoje	005	0	0	0	0
B.I.2. Ocenitelná práva	006	0	0	0	0
B.I.2.1. Software	007	0	0	0	0
B.I.2.2. Ostatní ocenitelná práva	008	0	0	0	0
B.I.3. Goodwill	009	0	0	0	0
B.I.4. Ostatní dlouhodobý nehmotný majetek	010	0	0	0	0
B.I.5. Poskyt.zálohy na DNHM a nedokončený DNHM	011	0	0	0	0
B.I.5.1. Poskytnuté zálohy na dlouh.nehmot.majetek	012	0	0	0	0
B.I.5.2. Nedokončený dlouhodobý nehmotný majetek	013	0	0	0	0
B.II. Dlouhodobý hmotný majetek	014	357 816	210 504	147 112	149 547
B.II.1. Pozemky a stavby	015	171 816	62 141	109 475	108 601
B.II.1.1. Pozemky	016	36 126	0	36 126	34 530
B.II.1.2. Stavby	017	135 490	62 141	73 349	74 071
B.II.2. Hmotné movité věci a jejich soubory	018	165 993	138 420	27 573	32 284
B.II.3. Oceňovací rozdíl k nabytému majetku	019	0	0	0	0
B.II.4. Ostatní dlouhodobý hmotný majetek	020	19 152	9 943	9 209	8 614
B.II.4.1. Pěstitelské celky trvalých porostů	021	0	0	0	0
B.II.4.2. Dospělá zvířata a jejich skupiny	022	19 152	9 943	9 209	8 614
B.II.4.3. Jiný dlouhodobý hmotný majetek	023	0	0	0	0
B.II.5. Poskytnuté zálohy na DHM a nedokon. DHM	024	855	0	855	48
B.II.5.1. Poskytnuté zálohy na dlouh. hmotný majetek	025	0	0	0	0
B.II.5.2. Nedokončený dlouh. hmotný majetek	026	855	0	855	48
B.III. Dlouhodobý finanční majetek	027	12 219	0	12 219	12 449
B.III.1. Podíly - ovládaná nebo ovládající osoba	028	0	0	0	0
B.III.2. Zápůjčky a úvěry - ovládaná nebo ovládající osoba	029	0	0	0	0
B.III.3. Podíly - podstatný vliv	030	0	0	0	0
B.III.4. Zápůjčky a úvěry - podstatný vliv	031	0	0	0	0
B.III.5. Ostatní dlouhodobé cenné papíry a podíly	032	12 219	0	12 219	12 449
B.III.6. Zápůjčky a úvěry - ostatní	033	0	0	0	0
B.III.7. Ostatní dlouhodobý finanční majetek	034	0	0	0	0
B.III.7.1. Jiný dlouhodobý finanční majetek	035	0	0	0	0
B.III.7.2. Poskytnuté zálohy na dlouhodobý finanční majetek	036	0	0	0	0

Název řádku	Č.řád.	Běž.obd. - Brutto	36ž.obd. - Korekce	Běž.obd. - Netto	Min.uč.obd.-Netto	
C.	Oběžná aktiva	037	113 453	0	113 453	88 870
C.I.	Zásoby	038	48 028	0	48 028	41 827
C.I.1.	Materiál	039	2 528	0	2 528	3 215
C.I.2.	Nedokončená výroba a polotovary	040	4 540	0	4 540	4 581
C.I.3.	Výrobky a zboží	041	29 533	0	29 533	22 220
C.I.3.1.	Výrobky	042	29 533	0	29 533	22 220
C.I.3.2.	Zboží	043	0	0	0	0
C.I.4.	Mladá a ostatní zvířata a jejich skupiny	044	11 425	0	11 425	11 811
C.I.5.	Poskytnuté zálohy na zásoby	045	0	0	0	0
C.II.	Pohledávky	046	34 932	0	34 932	25 135
C.II.1.	Dlouhodobé pohledávky	047	0	0	0	0
C.II.1.1.	Pohledávky z obchodních vztahů	048	0	0	0	0
C.II.1.2.	Pohledávky - ovládaná nebo ovládající osoba	049	0	0	0	0
C.II.1.3.	Pohledávky - podstatný vliv	050	0	0	0	0
C.II.1.4.	Odložená daňová pohledávka	051	0	0	0	0
C.II.1.5.	Pohledávky - ostatní	052	0	0	0	0
C.II.1.5.1.	Pohledávky za společnosti	053	0	0	0	0
C.II.1.5.2.	Dlouhodobé poskytnuté zálohy	054	0	0	0	0
C.II.1.5.3.	Dohadné účty aktivní	055	0	0	0	0
C.II.1.5.4.	Jiné pohledávky	056	0	0	0	0
C.II.2.	Krátkodobé pohledávky	057	34 932	0	34 932	25 135
C.II.2.1.	Pohledávky z obchodních vztahů	058	16 939	0	16 939	13 002
C.II.2.2.	Pohledávky - ovládaná nebo ovládající osoba	059	0	0	0	0
C.II.2.3.	Pohledávky - podstatný vliv	060	0	0	0	0
C.II.2.4.	Pohledávky - ostatní	061	17 993	0	17 993	12 133
C.II.2.4.1.	Pohledávky za společnosti	062	0	0	0	0
C.II.2.4.2.	Sociální zabezpečení a zdravotní pojištění	063	0	0	0	0
C.II.2.4.3.	Stát - daňové pohledávky	064	359	0	359	5 882
C.II.2.4.4.	Krátkodobé poskytnuté zálohy	065	17	0	17	63
C.II.2.4.5.	Dohadné účty aktivní	066	12 435	0	12 435	3 350
C.II.2.4.6.	Jiné pohledávky	067	5 182	0	5 182	2 858
C.III.	Krátkodobý finanční majetek	072	0	0	0	0
C.III.1.	Podíly - ovládaná nebo ovládající osoba	073	0	0	0	0
C.III.2.	Ostatní krátkodobý finanční majetek	074	0	0	0	0
C.IV.	Peněžní prostředky	075	30 495	0	30 495	21 908
C.IV.1.	Peněžní prostředky v pokladně	076	559	0	559	493
C.IV.2.	Peněžní prostředky na účtech	077	29 936	0	29 936	21 415
D.	Časové rozlišení aktiv	078	25	0	25	21
D.1.	Náklady příštích období	079	0	0	0	0
D.2.	Komplexní náklady příštích období	080	0	0	0	0
D.3.	Příjmy příštích období	081	25	0	25	21

ROZVAHA (POD)

ke dni 31.12.2020
(v tis.Kč)

Datum tisku 20.4.2021

Zemědělské obchodní družstvo Hořice
Hořice 66 / 66

IČO 00111228

398 01 Humpolec

Název řádku	Č.řád.	lav v běž.úč.obdo	lav v min.úč.obdo
PASIVA CELKEM	082	272 809	250 887
A. Vlastní kapitál	083	245 788	215 558
A.I. Základní kapitál	084	34 178	74 980
A.I.1. Základní kapitál	085	34 178	74 980
A.I.2. Vlastní podíly (-)	086	0	0
A.I.3. Změny základního kapitálu	087	0	0
A.II. Ážio a kapitálové fondy	088	0	0
A.II.1. Ážio	089	0	0
A.II.2. Kapitálové fondy	090	0	0
A.II.2.1. Ostatní kapitálové fondy	091	0	0
A.II.2.2. Oceňovací rozdíly z přec.majetku a závazků (+/-)	092	0	0
A.II.2.3. Oceň.rozdíly z přec. při přeměn.obchod.korp.(+/-)	093	0	0
A.II.2.4. Rozdíly z přeměn obchodních korporací (+/-)	094	0	0
A.II.2.5. Rozdíly z ocen.při přem.obchod.korporací (+/-)	095	0	0
A.III. Fondy ze zisku	096	74 788	15 191
A.III.1. Ostatní rezervní fondy	097	0	0
A.III.2. Statutární a ostatní fondy	098	74 788	15 191
A.IV. Výsledek hospodření minulých let (+/-)	099	123 738	109 703
A.IV.1. Nerozdělený zisk nebo neuhr.ztráta min.let (+/-)	100	123 738	109 703
A.IV.2. Jiný výsledek hospodaření minulých let (+/-)	101	0	0
A.V. Výsledek hospodaření běžného účetního období (+/-)	102	13 104	15 704
A.VI. Rozhodnuto o zálohové výplatě podílu na zisku (-)	103	0	0
B. + C. Cizí zdroje	104	26 971	35 329
B. Rezervy	105	0	0
B.1. Rezerva na důchody a podobné závazky	106	0	0
B.2. Rezerva na daň z příjmů	107	0	0
B.3. Rezervy podle zvláštních právních předpisů	108	0	0
B.4. Ostatní rezervy	109	0	0

Název řádku		Č.řad.	lav v běž.uč.obdo	lav v min.uč.obdo
C.	Závazky	110	26 971	35 329
C.I.	Dlouhodobé závazky	111	15 592	29 498
C.I.1.	Vydané dluhopisy	112	0	0
C.I.1.1.	Vyměnitelné dluhopisy	113	0	0
C.I.1.2.	Ostatní dluhopisy	114	0	0
C.I.2.	Závazky k úvěrovým institucím	115	8 410	8 850
C.I.3.	Dlouhodobé přijaté zálohy	116	0	0
C.I.4.	Závazky z obchodních vztahů	117	0	0
C.I.5.	Dlouhodobé směnky k úhradě	118	0	0
C.I.6.	Závazky - ovládaná nebo ovládající osoba	119	0	0
C.I.7.	Závazky - podstatný vliv	120	0	0
C.I.8.	Odložený daňový závazek	121	7 182	6 954
C.I.9.	Závazky - ostatní	122	0	13 692
C.I.9.1.	Závazky ke společníkům	123	0	0
C.I.9.2.	Dohadné účty pasivní	124	0	0
C.I.9.3.	Jiné závazky	125	0	13 692
C.II.	Krátkodobé závazky	126	11 379	5 833
C.II.1.	Vydané dluhopisy	127	0	0
C.II.1.1.	Vyměnitelné dluhopisy	128	0	0
C.II.1.2.	Ostatní dluhopisy	129	0	0
C.II.2.	Závazky k úvěrovým institucím	130	3 015	0
C.II.3.	Krátkodobé přijaté zálohy	131	0	0
C.II.4.	Závazky z obchodních vztahů	132	5 002	14 259
C.II.5.	Krátkodobé směnky k úhradě	133	0	0
C.II.6.	Závazky - ovládaná nebo ovládající osoba	134	0	0
C.II.7.	Závazky - podstatný vliv	135	0	0
C.II.8.	Závazky ostatní	136	3 362	-8 426
C.II.8.1.	Závazky ke společníkům	137	0	0
C.II.8.2.	Krátkodobé finanční výpomoci	138	0	0
C.II.8.3.	Závazky k zaměstnancům	139	1 883	2 658
C.II.8.4.	Závazky ze sociálního zabezpečení a zdravot. poj.	140	1 035	1 598
C.II.8.5.	Stát - daňové závazky a dotace	141	464	-12 716
C.II.8.6.	Dohadné účty pasivní	142	0	0
C.II.8.7.	Jiné závazky	143	0	38
D.	Časové rozlišení pasiv	147	52	0
D.1.	Výdaje příštích období	148	52	0
D.2.	Výnosy příštích období	149	0	0

Datum sestavení: 31.12.2020	Podpis odpovědné osoby za sestavení: ing.Zdeněk Píkl	Telefon: 605288401
Odesláno dne:	Podpis odpovědné osoby: František Novák ing.	Razítko:
Předmět podnikání: rostlinná a živočišná výroba, myslivost a související činnosti		

Příloha 5- VZZ 2017

Fin. zpravodaj 8/2015
platný od 1.1.2016

Datum tisku 01.07.2018

VÝKAZ ZISKU A ZTRÁTY (POD)

ke dni 31.12.2017
(v tis.Kč)Zemědělské obchodní družstvo Hořice
Hořice 66 / 66IČO 00111228
OKEČ 10000

396 01 Humpolec

Název řádku		Č.řad.	ut.v běž.uč.obdo	ut.v min.uč.obdo
I.	Tržby z prodeje výrobků a služeb	001	112 096	110 945
II.	Tržby za prodej zboží	002	0	0
A.	výkonová spotřeba	003	73 431	77 795
A.1.	Náklady vynaložené na prodané zboží	004	0	0
A.2.	Spotřeba materiálu a energie	005	53 244	56 886
A.3.	Služby	006	20 187	20 909
B.	Změna stavu zásob vlastní činnosti (+/-)	007	3 054	3 451
C.	Aktivace (-)	008	-7 032	-6 793
D.	Osobní náklady	009	38 157	34 985
D.1.	Mzdové náklady	010	28 648	26 307
D.2.	Náklady na soc. zabezpečení a zdravot. pojištění	011	9 509	8 678
D.2.1.	Náklady na sociální zab. a zdravotní pojištění	012	9 509	8 678
D.2.2.	Ostatní náklady	013	0	0
E.	Úpravy hodnot v provozní oblasti	014	19 006	19 013
E.1.	Úpravy hodnot dlouh.nehmot. a hmot.majetku	015	19 006	20 130
E.1.1.	Úpravy hodnot dlouh. nehmot. a hmot.majetku-trvalé	016	19 006	20 130
E.1.2.	Úpravy hodnot dlouh.nehmot. a hmot.majetku-dočasné	017	0	0
E.2.	Úpravy hodnot zásob	018	0	0
E.3.	Úpravy hodnot pohledávek	019	0	-1 117
III.	Ostatní provozní výnosy	020	46 319	35 342
III.1.	Tržby z prodaného dlouhodobého majetku	021	3 024	2 433
III.2.	Tržby z prodaného materiálu	022	9 661	5 972
III.3.	Jiné provozní výnosy	023	33 634	26 937
F.	Ostatní provozní náklady	024	11 610	8 986
F.1.	Zůstatková cena prodaného dlouhodobého majetku	025	2 226	1 914
F.2.	Zůstatková cena prodaného materiálu	026	8 795	5 122
F.3.	Daně a poplatky v provozní oblasti	027	551	697
F.4.	Rezervy v prov.oblasti a kom.náklady příš.období	028	0	0
F.5.	Jiné provozní náklady	029	38	1 253
*	Provozní výsledek hospodaření (+/-)	030	20 189	8 850

Název řádku		Č.řad.	ut.v.běž.uč.obdo	ut.v.min.uč.obdo
IV.	Výnosy z dlouhodobého finan.majetku-podíly	031	0	0
IV.1.	Výnosy z podílů - ovládaná nebo ovládající osoba	032	0	0
IV.2.	Ostatní výnosy z podílů	033	0	0
G.	Náklady vynaložené na prodané podíly	034	0	0
V.	Výnosy z ostatního dlouhodobého finančního majetku	035	1 835	293
V.1.	Výnosy z ost.dlouh.fin.majet.-ovlád.nebo ovládaj.o	036	1 835	293
V.2.	Ostatní výnosy z ost.dlouh.finančního majetku	037	0	0
H.	Náklady související s ostat.dlouh.finanč.majetkem	038	0	0
VI.	Výnosové úroky a podobné výnosy	039	121	51
VI.1.	Výnosové úroky a pod.výn.-ovlád.nebo ovládající o	040	121	51
VI.2.	Ostatní výnosové úroky a podobné výnosy	041	0	0
I.	Úpravy hodnot a rezervy ve finanční oblasti	042	0	0
J.	Nákladové úroky a podobné náklady	043	252	401
J.1.	Nákladové úroky a pod.nákl.-ovlád.nebo ovládaj.os.	044	252	401
J.2.	Ostatní nákladové úroky a podobné náklady	045	0	0
VII.	Ostatní finanční výnosy	046	29	0
K.	Ostatní finanční náklady	047	1 651	1 793
*	Finanční výsledek hospodaření (+/-)	048	82	-1 850
**	Výsledek hospodaření před zdaněním (+/-)	049	20 271	7 000
L.	Daň z příjmů	050	3 767	1 274
L.1.	Daň z příjmů splatná	051	4 241	1 626
L.2.	Daň z příjmů odložená (+/-)	052	-474	-352
**	Výsledek hospodaření po zdanění (+/-)	053	16 504	5 726
M.	Převod podílu na výsledku hospodaření společníkům	054	0	0
***	Výsledek hospodaření za účetní období (+/-)	055	16 504	5 726
*	Čistý obrat za úč.obd.=I.+II.+III.+IV.+V.+VI.+VII.	056	160 400	148 633

Datum sestavení: 31.12.2017	Podpis odpovědné osoby za sestavení: ing. Zdeněk Píkl	Telefon: 605288401
Odesláno dne:	Podpis odpovědné osoby: František Novák ing.	Razítko:
Právní forma:	Předmět podnikání: rostlinná a živočišná výroba, myslivost a související činnosti	

Příloha 6- VZZ 2018

Příloha č.2 k vyhlášce
č.500/2002 Sb. platná od
1.1.2018

Datum tisku 01.03.2019

VÝKAZ ZISKU A ZTRÁTY (POD)

ke dni 31.12.2018
(v tis.Kč)Zemědělské obchodní družstvo Hořice
Hořice 66 / 66

IČO 00111228

396 01 Humpolec

Název řádku	Č.řad.	ut.v běž.uč.obdo	ut.v min.uč.obdo
I. Tržby z prodeje výrobků a služeb	001	109 674	112 096
II. Tržby za prodej zboží	002	0	0
A. výkonová spotřeba	003	80 472	73 431
A.1. Náklady vynaložené na prodané zboží	004	0	0
A.2. Spotřeba materiálu a energie	005	56 380	53 244
A.3. Služby	006	24 092	20 187
B. Změna stavu zásob vlastní činnosti (+/-)	007	-2 357	3 054
C. Aktiva (-)	008	-7 554	-7 032
D. Osobní náklady	009	39 587	38 157
D.1. Mzdové náklady	010	29 723	28 648
D.2. Náklady na soc. zabezpečení a zdravot. pojištění	011	9 864	9 509
D.2.1. Náklady na sociální zab. a zdravotní pojištění	012	9 864	9 509
D.2.2. Ostatní náklady	013	0	0
E. Úpravy hodnot v provozní oblasti	014	18 037	19 006
E.1. Úpravy hodnot dlouh.nehmot. a hmot.majetku	015	18 037	19 006
E.1.1. Úpravy hodnot dlouh. nehmot. a hmot.majetku-trvalé	016	18 037	19 006
E.1.2. Úpravy hodnot dlouh.nehmot. a hmot.majetku-dočasné	017	0	0
E.2. Úpravy hodnot zásob	018	0	0
E.3. Úpravy hodnot pohledávek	019	0	0
III. Ostatní provozní výnosy	020	43 530	46 319
III.1. Tržby z prodaného dlouhodobého majetku	021	3 437	3 024
III.2. Tržby z prodaného materiálu	022	11 070	9 661
III.3. Jiné provozní výnosy	023	29 023	33 634
F. Ostatní provozní náklady	024	12 939	11 610
F.1. Zůstatková cena prodaného dlouhodobého majetku	025	2 388	2 226
F.2. Prodaný materiál	026	9 778	8 795
F.3. Daně a poplatky	027	546	551
F.4. Rezervy v prov.oblasti a kom.náklady příš.období	028	0	0
F.5. Jiné provozní náklady	029	227	38
* Provozní výsledek hospodaření (+/-)	030	12 080	20 189

Název řádku		Č.řad.	ut.v.běž.uč.obdo	ut.v.min.uč.obdo
IV.	Výnosy z dlouhodobého finan.majetku-podíly	031	0	0
IV.1.	Výnosy z podílů - ovládaná nebo ovládající osoba	032	0	0
IV.2.	Ostatní výnosy z podílů	033	0	0
G.	Náklady vynaložené na prodané podíly	034	0	0
V.	Výnosy z ostatního dlouhodobého finančního majetku	035	2 337	1 835
V.1.	Výnosy z ost.dlouh.fin.majet.-ovlád.nebo ovládaj.o	036	2 337	1 835
V.2.	Ostatní výnosy z ost.dlouh.finančního majetku	037	0	0
H.	Náklady související s ostat.dlouh.finanč.majetkem	038	0	0
VI.	Výnosové úroky a podobné výnosy	039	166	121
VI.1.	Výnosové úroky a pod.výn.-ovlád.nebo ovládající o	040	166	121
VI.2.	Ostatní výnosové úroky a podobné výnosy	041	0	0
I.	Úpravy hodnot a rezervy ve finanční oblasti	042	0	0
J.	Nákladové úroky a podobné náklady	043	120	252
J.1.	Nákladové úroky a pod.nákl.-ovlád.nebo ovládaj.os.	044	120	252
J.2.	Ostatní nákladové úroky a podobné náklady	045	0	0
VII.	Ostatní finanční výnosy	046	3	29
K.	Ostatní finanční náklady	047	1 692	1 651
*	Finanční výsledek hospodaření (+/-)	048	694	82
**	Výsledek hospodaření před zdaněním (+/-)	049	12 774	20 271
L.	Daň z příjmů	050	2 318	3 767
L.1.	Daň z příjmů splatná	051	2 566	4 241
L.2.	Daň z příjmů odložená (+/-)	052	-248	-474
**	Výsledek hospodaření po zdanění (+/-)	053	10 456	16 504
M.	Převod podílu na výsledku hospodaření společníkům	054	0	0
***	Výsledek hospodaření za účetní období (+/-)	055	10 456	16 504
*	Čistý obrat za úč.obd.=I.+II.+III.+IV.+V.+VI.+VII.	056	155 709	160 400

Datum sestavení: 31.12.2018	Podpis odpovědné osoby za sestavení: ing. Zdeněk Píkl	Telefon: 605288401
Odesláno dne:	Podpis odpovědné osoby: František Novák ing.	Razítko:
Předmět podnikání: rostlinná a živočišná výroba, myslivost a související činnosti		

VÝKAZ ZISKU A ZTRÁTY (POD)

ke dni 31.12.2019
(v tis.Kč)

Datum tisku 3.3.2020

Zemědělské obchodní družstvo Hořice
Hořice 66 / 66

IČO 00111228

398 01 Humpolec

Název řádku		Č.řad.	ut.v běž.uč.obdo	ut.v min.uč.obdo
I.	Tržby z prodeje výrobků a služeb	001	116 669	109 673
II.	Tržby za prodej zboží	002	0	0
A.	výkonová spotřeba	003	84 689	80 472
A.1.	Náklady vynaložené na prodané zboží	004	0	0
A.2.	Spotřeba materiálu a energie	005	59 423	56 380
A.3.	Služby	006	25 265	24 092
B.	Změna stavu zásob vlastní činnosti (+/-)	007	2 708	-2 357
C.	Aktivace (-)	008	-8 479	-7 554
D.	Osobní náklady	009	40 114	39 587
D.1.	Mzdové náklady	010	30 211	29 722
D.2.	Náklady na soc. zabezpečení a zdravot. pojištění	011	9 902	9 864
D.2.1.	Náklady na sociální zab. a zdravotní pojištění	012	9 902	9 864
D.2.2.	Ostatní náklady	013	0	0
E.	Úpravy hodnot v provozní oblasti	014	18 192	18 037
E.1.	Úpravy hodnot dlouh.nehmot. a hmot.majetku	015	18 192	18 037
E.1.1.	Úpravy hodnot dlouh. nehmot. a hmot.majetku-trvalé	016	18 192	18 037
E.1.2.	Úpravy hodnot dlouh.nehmot. a hmot.majetku-dočasné	017	0	0
E.2.	Úpravy hodnot zásob	018	0	0
E.3.	Úpravy hodnot pohledávek	019	0	0
III.	Ostatní provozní výnosy	020	51 852	43 530
III.1.	Tržby z prodaného dlouhodobého majetku	021	3 120	3 437
III.2.	Tržby z prodaného materiálu	022	8 921	11 070
III.3.	Jiné provozní výnosy	023	39 811	29 023
F.	Ostatní provozní náklady	024	10 962	12 939
F.1.	Zůstatková cena prodaného dlouhodobého majetku	025	2 493	2 388
F.2.	Prodaný materiál	026	7 876	9 778
F.3.	Daně a poplatky	027	549	546
F.4.	Rezervy v prov.oblasti a kom.náklady příš.období	028	0	0
F.5.	Jiné provozní náklady	029	45	227
*	Provozní výsledek hospodaření (+/-)	030	20 335	12 081

Název řádku		Č.řad.	ut.v.běž.uč.obdo	ut.v.min.uč.obdo
IV.	Výnosy z dlouhodobého finan.majetku-podíly	031	0	0
IV.1.	Výnosy z podílů - ovládaná nebo ovládající osoba	032	0	0
IV.2.	Ostatní výnosy z podílů	033	0	0
G.	Náklady vynaložené na prodané podíly	034	0	0
V.	Výnosy z ostatního dlouhodobého finančního majetku	035	63	2 337
V.1.	Výnosy z ost.dlouh.fin.majet.-ovlád.nebo ovládaj.o	036	63	2 337
V.2.	Ostatní výnosy z ost.dlouh.finančního majetku	037	0	0
H.	Náklady související s ostat.dlouh.finanč.majetkem	038	0	0
VI.	Výnosové úroky a podobné výnosy	039	115	166
VI.1.	Výnosové úroky a pod.výn.-ovlád.nebo ovládající o	040	115	166
VI.2.	Ostatní výnosové úroky a podobné výnosy	041	0	0
I.	Úpravy hodnot a rezervy ve finanční oblasti	042	0	0
J.	Nákladové úroky a podobné náklady	043	43	120
J.1.	Nákladové úroky a pod.nákl.-ovlád.nebo ovládaj.os.	044	43	120
J.2.	Ostatní nákladové úroky a podobné náklady	045	0	0
VII.	Ostatní finanční výnosy	046	0	3
K.	Ostatní finanční náklady	047	1 206	1 692
*	Finanční výsledek hospodaření (+/-)	048	-1 071	694
**	Výsledek hospodaření před zdaněním (+/-)	049	19 263	12 775
L.	Daň z příjmů	050	3 560	2 318
L.1.	Daň z příjmů splatná	051	2 428	2 566
L.2.	Daň z příjmů odložená (+/-)	052	1 131	-248
**	Výsledek hospodaření po zdanění (+/-)	053	15 704	10 456
M.	Převod podílu na výsledku hospodaření společníkům	054	0	0
***	Výsledek hospodaření za účetní období (+/-)	055	15 704	10 456
*	Čistý obrat za úč.obd.=I.+II.+III.+IV.+V.+VI.+VII.	056	168 699	155 709

Datum sestavení: 31.12.2019	Podpis odpovědné osoby za sestavení: ing.Zdeněk Píkl	Telefon: 605288401
Odesláno dne:	Podpis odpovědné osoby: František Novák ing.	Razítko:
Předmět podnikání: rostlinná a živočišná výroba, myslivost a související činnosti		

Příloha 8- VZZ 2020

Příloha č.2 k vyhlášce
č.500/2002 Sb. platná od
1.1.2018

VÝKAZ ZISKU A ZTRÁTY (POD)

ke dni 31.12.2020
(v tis.Kč)

Datum tisku 20.4.2021

Zemědělské obchodní družstvo Hořice
Hořice 66 / 66

IČO 00111228

396 01 Humpolec

Název řádku		Č.řad.	ut.v běž.uč.obdo	ut.v min.uč.obdo
I.	Tržby z prodeje výrobků a služeb	001	107 939	116 689
II.	Tržby za prodej zboží	002	0	0
A.	výkonová spotřeba	003	88 325	84 689
A.1.	Náklady vynaložené na prodané zboží	004	0	0
A.2.	Spotřeba materiálu a energie	005	60 971	59 424
A.3.	Služby	006	27 354	25 265
B.	Změna stavu zásob vlastní činnosti (+/-)	007	-8 886	2 708
C.	Aktivace (-)	008	-8 116	-8 479
D.	Osobní náklady	009	40 089	40 114
D.1.	Mzdové náklady	010	30 197	30 212
D.2.	Náklady na soc. zabezpečení a zdravot. pojištění	011	9 872	9 902
D.2.1.	Náklady na sociální zab. a zdravotní pojištění	012	9 872	9 902
D.2.2.	Ostatní náklady	013	0	0
E.	Úpravy hodnot v provozní oblasti	014	18 516	18 192
E.1.	Úpravy hodnot dlouh.nehmot. a hmot.majetku	015	18 516	18 192
E.1.1.	Úpravy hodnot dlouh. nehmot. a hmot.majetku-trvalé	016	18 516	18 192
E.1.2.	Úpravy hodnot dlouh.nehmot. a hmot.majetku-dočasné	017	0	0
E.2.	Úpravy hodnot zásob	018	0	0
E.3.	Úpravy hodnot pohledávek	019	0	0
III.	Ostatní provozní výnosy	020	50 272	51 852
III.1.	Tržby z prodaného dlouhodobého majetku	021	4 361	3 120
III.2.	Tržby z prodaného materiálu	022	4 955	8 921
III.3.	Jiné provozní výnosy	023	40 956	39 811
F.	Ostatní provozní náklady	024	8 123	10 962
F.1.	Zůstatková cena prodaného dlouhodobého majetku	025	2 992	2 493
F.2.	Prodaný materiál	026	4 532	7 875
F.3.	Daně a poplatky	027	548	549
F.4.	Rezervy v prov.oblasti a kom.náklady příš.období	028	0	0
F.5.	Jiné provozní náklady	029	51	45
*	Provozní výsledek hospodaření (+/-)	030	18 180	20 335

Název řádku		Č.řad.	ut.v.běž.uč.obdo	ut.v.min.uč.obdo
IV.	Výnosy z dlouhodobého finan.majetku-podíly	031	0	0
IV.1.	Výnosy z podílů - ovládaná nebo ovládající osoba	032	0	0
IV.2.	Ostatní výnosy z podílů	033	0	0
G.	Náklady vynaložené na prodané podíly	034	0	0
V.	Výnosy z ostatního dlouhodobého finančního majetku	035	39	63
V.1.	Výnosy z ost.dlouh.fin.majet.-ovlád.nebo ovládaj.o	036	39	63
V.2.	Ostatní výnosy z ost.dlouh.finančního majetku	037	0	0
H.	Náklady související s ostat.dlouh.finanč.majetkem	038	0	0
VI.	Výnosové úroky a podobné výnosy	039	144	115
VI.1.	Výnosové úroky a pod.výn.-ovlád.nebo ovládající o	040	144	115
VI.2.	Ostatní výnosové úroky a podobné výnosy	041	0	0
I.	Úpravy hodnot a rezervy ve finanční oblasti	042	-345	0
J.	Nákladové úroky a podobné náklady	043	314	43
J.1.	Nákladové úroky a pod.nákl.-ovlád.nebo ovládaj.os.	044	314	43
J.2.	Ostatní nákladové úroky a podobné náklady	045	0	0
VII.	Ostatní finanční výnosy	046	3	0
K.	Ostatní finanční náklady	047	2 321	1 208
*	Finanční výsledek hospodaření (+/-)	048	-2 104	-1 071
**	Výsledek hospodaření před zdaněním (+/-)	049	16 076	19 264
L.	Daň z příjmů	050	2 972	3 560
L.1.	Daň z příjmů splatná	051	2 744	2 429
L.2.	Daň z příjmů odložená (+/-)	052	228	1 131
**	Výsledek hospodaření po zdanění (+/-)	053	13 104	15 704
M.	Převod podílu na výsledku hospodaření společníkům	054	0	0
***	Výsledek hospodaření za účetní období (+/-)	055	13 104	15 704
*	Čistý obrát za úč.obd.=I.+II.+III.+IV.+V.+VI.+VII.	056	158 395	168 699

Datum sestavení: 31.12.2020	Podpis odpovědné osoby za sestavení: ing.Zdeněk Píkl	Telefon: 605288401
Odesláno dne:	Podpis odpovědné osoby: František Novák ing.	Razítko:
Předmět podnikání: rostlinná a živočišná výroba, myslivost a související činnosti		

