

Appendix 1: Czech Post Financial Statements 2017



Výroční zpráva České pošty za rok 2017
Individuální účetní závěrka

15.2 Individuální účetní závěrka

15.2.1 Finanční výkazy sestavené k 31. prosinci 2017 v mil. Kč

ROZVAHA					
(v mil. Kč)					
Označení	AKTIVA	31. 12. 2017			31. 12. 2016
		Brutto 1	Korekce 2	Netto 3	Netto 4
a	B				
	AKTIVA CELKEM	34 038	-13 809	20 229	20 849
	<i>z toho svěřené prostředky</i>	<i>3 876</i>	<i>0</i>	<i>3 876</i>	<i>3 947</i>
B.	Dlouhodobý majetek	23 317	-13 569	9 748	9 894
B. I.	Dlouhodobý nehmotný majetek	1 984	-1 621	363	346
B. I. 2.	Ocenitelná práva	1 856	-1 554	302	238
B. I. 2.1.	Software	1 853	-1 552	301	237
B. I. 2.2.	Ostatní ocenitelná práva	3	-2	1	1
B. I. 4.	Ostatní dlouhodobý nehmotný majetek	68	-67	1	3
B. I. 5.	Poskytnuté zálohy na dlouhodobý nehmotný majetek a nedokončený dlouhodobý nehmotný majetek	60	0	60	105
B. I. 5.2.	Nedokončený dlouhodobý nehmotný majetek	60	0	60	105
B. II.	Dlouhodobý hmotný majetek	21 037	-11 948	9 089	9 232
B. II. 1.	Pozemky a stavby	12 504	-5 471	7 033	7 117
B. II. 1.1.	Pozemky	843	0	843	860
B. II. 1.2.	Stavby	11 661	-5 471	6 190	6 257
B. II. 2.	Hmotné movité věci a jejich soubory	8 156	-6 470	1 686	1 697
B. II. 4.	Ostatní dlouhodobý hmotný majetek	5	0	5	4
B. II. 5.	Poskytnuté zálohy na dlouhodobý hmotný majetek a nedokončený dlouhodobý hmotný majetek	372	-7	365	414
B. II. 5.2.	Nedokončený dlouhodobý hmotný majetek	372	-7	365	414
B. III.	Dlouhodobý finanční majetek	296	0	296	316
B. III. 1.	Podíly - ovládaná nebo ovládající osoba	79	0	79	72
B. III. 2.	Zápůjčky a úvěry - ovládaná nebo ovládající osoba	0	0	0	25
B. III. 5.	Ostatní dlouhodobé cenné papíry a podíly	217	0	217	219
C.	Oběžná aktiva	10 602	-240	10 362	10 884
	<i>z toho svěřené prostředky</i>	<i>3 876</i>	<i>0</i>	<i>3 876</i>	<i>3 947</i>
C. I.	Zásoby	270	-73	197	324
C. I. 1.	Matériál	211	-68	143	158
C. I. 3.	Výrobky a zboží	59	-5	54	166
C. I. 3.2.	Zboží	59	-5	54	166
C. II.	Pohledávky	5 080	-167	4 913	4 183
	<i>z toho svěřené prostředky</i>	<i>140</i>	<i>0</i>	<i>140</i>	<i>133</i>
C. II. 1.	Dlouhodobé pohledávky	524	0	524	1 317
C. II. 1.1.	Pohledávky z obchodních vztahů	3	0	3	2
C. II. 1.5.	Pohledávky - ostatní	521	0	521	1 315
C. II. 1.5. 2.	Dlouhodobé poskytnuté zálohy	5	0	5	5
C. II. 1.5. 3.	Dohadné účty aktivní	500	0	500	1 300
C. II. 1.5. 4.	Jiné pohledávky	16	0	16	10
C. II. 2.	Krátkodobé pohledávky	4 556	-167	4 389	2 866
	<i>z toho svěřené prostředky</i>	<i>140</i>	<i>0</i>	<i>140</i>	<i>133</i>
C. II. 2.1.	Pohledávky z obchodních vztahů	1 555	-82	1 473	1 319
	<i>z toho svěřené prostředky</i>	<i>140</i>	<i>0</i>	<i>140</i>	<i>133</i>
C. II. 2.2.	Pohledávky - ovládaná nebo ovládající osoba	9	0	9	8
C. II. 2.4.	Pohledávky - ostatní	2 992	-85	2 907	1 539
C. II. 2.4. 1.	Pohledávky za společníky	21	-4	17	20
C. II. 2.4. 3.	Stát - daňové pohledávky	55	0	55	26
C. II. 2.4. 4.	Krátkodobé poskytnuté zálohy	228	0	228	232
C. II. 2.4. 5.	Dohadné účty aktivní	2 537	0	2 537	1 182
C. II. 2.4. 6.	Jiné pohledávky	151	-81	70	79
C. III.	Krátkodobý finanční majetek	0	0	0	50
C. III. 2.	Ostatní krátkodobý finanční majetek	0	0	0	50
C. IV.	Peněžní prostředky	5 252	0	5 252	6 327
	<i>z toho svěřené prostředky</i>	<i>3 736</i>	<i>0</i>	<i>3 736</i>	<i>3 814</i>
C. IV. 1.	Peněžní prostředky v pokladně	4 368	0	4 368	4 264
	<i>z toho svěřené prostředky</i>	<i>3 399</i>	<i>0</i>	<i>3 399</i>	<i>3 207</i>
C. IV. 2.	Peněžní prostředky na účtech	884	0	884	2 043
	<i>z toho svěřené prostředky</i>	<i>337</i>	<i>0</i>	<i>337</i>	<i>607</i>
D.	Časové rozlišení aktiv	119	0	119	71
D. 1.	Náklady příštích období	115	0	115	68
D. 3.	Příjmy příštích období	4	0	4	3

Rozvaha – pasiva v mil. Kč

Označení	PASIVA		31. 12. 2017		31. 12. 2016	
	a	b	5	6	6	6
PASIVA CELKEM			20 229	20 849		
<i>z toho: dluhová povinnost</i>			<i>3 173</i>	<i>3 387</i>		
A. Vlastní kapitál			10 145	10 239		
A. I. Základní kapitál			3 588	3 588		
A. II. Akcie a kapitálové fondy			6 102	6 184		
A. II. 1. Kapitálové fondy			6 102	6 184		
A. II. 2. Ostatní kapitálové fondy			0 000	0 112		
A. II. 2.1. Odstoupení rozdíly z účelového majetku a závazků (+/-)			9	12		
A. III. Fondy za zisk			377	376		
A. III. 1. Ostatní rezervní fondy			369	359		
A. III. 2. Soudatelná a ostatní fondy			18	17		
A. V. Výsledek hospodaření bližšího účetního období (+/-)			78	91		
B. + C. Cizí zdroje			9 897	10 079		
<i>z toho: dluhová povinnost</i>			<i>3 173</i>	<i>3 387</i>		
B. Rezervy			511	701		
B. 4. Ostatní rezervy			571	701		
C. Závazky			9 028	9 389		
<i>z toho: dluhová povinnost</i>			<i>3 173</i>	<i>3 387</i>		
C. I. Dluhová závazky			306	302		
C. I. 4. Závazky z obchodních vztahů			11	16		
C. I. 8. Ostatní dluhové závazky			295	287		
C. II. Křiklavé závazky			8 720	9 086		
<i>z toho: dluhová povinnost</i>			<i>3 173</i>	<i>3 387</i>		
C. II. 2. Závazky z úvěrových institucí			68	34		
<i>z toho: úvěrové povinnosti</i>			<i>68</i>	<i>34</i>		
C. II. 3. Křiklavé příjmy zálohy			794	480		
C. II. 4. Závazky z obchodních vztahů			5 092	5 551		
<i>z toho: úvěrové povinnosti</i>			<i>3 068</i>	<i>3 173</i>		
C. II. 6. Závazky - ovládnutá nebo ovládaná osoba			31	23		
C. II. 8. Závazky ostatní			2 785	2 878		
C. II. 8.3. Závazky z zaměstnanců			539	555		
C. II. 8.4. Závazky ze sociálního zabezpečení a zdravotního pojištění			337	350		
C. II. 8.5. Sml - dluhové závazky a dotace			197	123		
C. II. 8.6. Dluhové úlohy pasivní			1 383	1 054		
C. II. 8.7. Jiné závazky			296	296		
D. Časové rozlišení pasiv			487	540		
D. 2. Výnosy příloh období			487	540		

VÝKAZ ZISKU A ZTRÁTY
(v mil. Kč)

Označení účetního výkazu	TEXT	Skutecnost v účetním období	
		31. 12. 2017	6 měsíců končících 31. 12. 2016
L.	b	1	2
II.	Tržby za prodej výrobků a služeb	17 409	8 872
III.	Tržby za prodej zboží	340	113
A.	Výnosná specifika	4 488	2 405
A. 1. Náklady vynucené na prodeje zboží		253	81
A. 2. Spotřební materiál a energie		1 252	658
A. 3. Služby		2 981	1 666
C.	Akcie	-80	-8
D.	Ostatní náklady	12 792	6 285
D. 1. Nákladové náklady		9 283	4 009
D. 2. Náklady na sociální zabezpečení, zdravotní pojištění a ostatní náklady		3 419	1 878
D. 2.1. Náklady na sociální zabezpečení a zdravotní pojištění		3 060	1 505
D. 2.2. Ostatní náklady		339	170
E.	Úpravy hodnot v provozní oblasti	818	388
E. 1. Úpravy hodnot dlouhodobého nehmotného a hmotného majetku		625	357
E. 1.1. Úpravy hodnot dlouhodobého nehmotného a hmotného majetku – trvale		829	411
E. 1.2. Úpravy hodnot dlouhodobého nehmotného a hmotného majetku – dočasně		-4	-24
E. 2. Úpravy hodnot zásob		4	7
E. 3. Úpravy hodnot pohledávek		-11	-6
III.	Ostatní provozní výnosy	1 118	778
III. 1. Tržby z prodejů dlouhodobého majetku		345	168
III. 3. Jiné provozní výnosy		773	610
3.1. Kompenzace daňových nákladů na poskytování základních položivních služeb		200	429
3.2. Ostatní provozní výnosy		273	181
F.	Ostatní provozní náklady	808	678
F. 1. Zúčtování sml. prostředím dlouhodobého majetku		26	27
F. 3. Daně a poplatky v provozní oblasti		91	39
F. 4. Rezervy v provozní oblasti a kompenzace nákladů příložen období		-130	77
F. 5. Jiné provozní náklady		822	435
IV.	Provozní výsledek hospodaření (+/-)	62	118
IV. 2. Ostatní výnosy z prodeje		2	1
VI.	Výnosové úkony a podobné výnosy	5	3
VI. 2. Ostatní výnosové úkony a podobné výnosy		5	3
L.	Úpravy hodnot a rezervy ve finanční oblasti	-7	0
VII.	Ostatní finanční výnosy	132	22
VII. 1. Ostatní finanční náklady		117	48
VII. 2. Finanční výsledek hospodaření (+/-)		29	-20
VIII.	Výsledek hospodaření před zúčtením (+/-)	91	95
L.	Dat z příjmu spáná	13	6
L. 1. Dat z příjmu spáná		5	15
L. 2. Dat z příjmu odložený (+/-)		8	-10
---	Výsledek hospodaření po zúčtení (+/-)	78	91
---	Výsledek hospodaření za účetní období (+/-)	78	91
-	Čistý obět za účetní období	19 006	9 789

Přehled o peněžních tocích za rok končící 31. prosince 2017

(mil. Kč)	Rok končící 31. prosince 2017	6 měsíců končících 31. prosince 2016
	6 377	7 907
Súv peněžních prostředků a peněžních ekvivalentů na počátku účetního období	3 814	5 328
Účetní zisk z běžné činnosti před zdaněním	91	96
Úpravy o sepsání operací:	355	320
A.1.1 Amortizace, odpisy sálých aktiv a zmatečných investičních projektů	829	411
A.1.2 Změna stavu opravných položek a rezerv v provozní oblasti	-148	54
A.1.3 Zisk z prodeje sálých aktiv	-319	-141
A.1.5 Vyhodnocení výnosové úroky	-5	-3
A.1.6 Úpravy o ostatní nepoznaté operace	-2	-1
A* Čistý peněžní tok z provozní činnosti před zdaněním	446	416
Změna stavu provozního kapitálu	-914	-1 580
A.2 Zisky stavu sepsání operací a aktivních účtů časového rozlišení:	-78	-1 314
A.2.1 Změna stavu pohledávek a aktivních účtů časového rozlišení	-491	-792
A.2.1 z toho sepsání prostředků	-7	101
A.2.2 Změna stavu krátkodobých a dlouhodobých závazků a pasivních účtů časového rozlišení	-545	-775
A.2.2 z toho sepsání prostředků	-71	-1 615
A.2.3 Změna stavu zásob	122	13
A** Čistý peněžní tok z provozní činnosti před zdaněním	-468	-1 164
A*** z toho sepsání prostředků	-78	-1 314
A.4 Úroky přijaté	5	3
A.5 Přechlék úroků z říjnu	-33	-79
A*** Čistý peněžní tok z provozní činnosti z toho sepsání prostředků	-496	-1 240
	-78	-1 314
Peněžní toky z investiční činnosti	-889	-330
B.1 Výdaje spojené s nabytím sálých aktiv	413	168
B.2 Příjmy z prodeje sálých aktiv	16	0
B.3 Zápůjčky a úvěry s příznivým oslabením	-469	-162
B*** Čistý peněžní tok z investiční činnosti		
Peněžní toky z finanční činnosti	0	2
C.1 Změna stavu dlouhodobých, krátkodobých závazků spadalých do oblasti finanční činnosti	-169	-80
C.2 Změna stavu vlastního kapitálu	-169	-80
C.2.1 Příspěvy na vob (fondy)	0	-50
C.3 Vliv odštěpení	-169	-128
C*** Čistý peněžní tok z finanční činnosti	-169	-128
Čistý snížení peněžních prostředků a peněžních ekvivalentů z toho sepsání prostředků	-1 125	-1 510
A.4 Úroky přijaté	-78	-1 314
Súv peněžních prostředků a peněžních ekvivalentů na konci účetního období	5 252	6 377
z toho sepsání prostředků	3 736	3 814

Přehled o změnách vlastního kapitálu sestavený k 31. prosinci 2017

(mil. Kč)	Základní kapitál	Ostatní kapitálové fondy	Oceňovací rozdíly z přecenění majetku a závazků	Rezervní fond	Ostatní fondy ze zisku	Hospodářský výsledek běžného období	Celkem
Základ k 31. prosinci 2015	3 588	6 276	12	359	16	241	10 492
Přidání ze zisku	0	75	0	0	166	-241	0
Čerpání fondů	0	0	0	0	-45	0	-45
Oceňovací rozdíly z přecenění na reálnou hodnotu	0	0	0	0	0	0	0
Zisk běžného období	0	0	-3	0	0	0	-3
Základ k 30. červnu 2016	3 588	6 351	9	359	97	73	10 477
Vliv odštěpení	0	-244	0	0	-1	-6	-251
Základ k 1. červenci 2016	3 588	6 107	9	359	96	67	10 226
Přidání ze zisku	0	67	0	0	0	0	0
Čerpání fondů	0	-2	0	0	-79	0	-81
Oceňovací rozdíly z přecenění na reálnou hodnotu	0	0	3	0	0	0	3
Zisk běžného období	0	0	0	0	0	0	0
Základ k 31. prosinci 2016	3 588	6 172	12	359	17	91	10 239
Přidání ze zisku	0	0	0	0	170	0	170
Čerpání fondů	0	-79	0	0	-169	-91	-339
Oceňovací rozdíly z přecenění na reálnou hodnotu	0	0	-3	0	0	0	-3
Zisk běžného období	0	0	0	0	0	0	0
Základ k 31. prosinci 2017	3 588	6 093	9	359	18	78	10 145

Appendix 2: Czech Post Financial Statements 2018



Výroční zpráva České pošty za rok 2018
Individuální účetní závěrka

15.2 Individuální účetní závěrka

15.2.1 Finanční výkazy sestavené k 31. prosinci 2018 v mil. Kč

ROZVAHA (v mil. Kč)					
Označení	AKTIVA	31. 12. 2018			31. 12. 2017
		Brutto 1	Korekce 2	Netto 3	Netto 4
A	B				
	AKTIVA CELKEM	33 626	-14 074	19 552	20 229
	<i>z toho svěřené prostředky</i>	3 505	0	3 505	3 876
B.	Stálá aktiva	23 337	-13 813	9 524	9 748
B. I.	Dlouhodobý nehmotný majetek	2 028	-1 672	356	363
B. I. 2.	Ocenitelná práva	1 918	-1 614	304	302
B. I. 2.1.	Software	1 915	-1 612	303	301
B. I. 2.2.	Ostatní ocenitelná práva	3	-2	1	1
B. I. 4.	Ostatní dlouhodobý nehmotný majetek	60	-58	2	1
B. I. 5.	Poskytnuté zálohy na dlouhodobý nehmotný majetek a nedokončený dlouhodobý nehmotný majetek	50	0	50	60
B. I. 5.2.	Nedokončený dlouhodobý nehmotný majetek	50	0	50	60
B. II.	Dlouhodobý hmotný majetek	21 019	-12 141	8 878	9 089
B. II. 1.	Pozemky a stavby	12 642	-5 692	6 950	7 033
B. II. 1.1.	Pozemky	833	0	833	843
B. II. 1.2.	Stavby	11 809	-5 692	6 117	6 190
B. II. 2.	Hmotné movité věci a jejich soubory	8 177	-6 442	1 735	1 686
B. II. 4.	Ostatní dlouhodobý hmotný majetek	5	0	5	5
B. II. 5.	Poskytnuté zálohy na dlouhodobý hmotný majetek a nedokončený dlouhodobý hmotný majetek	195	-7	188	365
B. II. 5.2.	Nedokončený dlouhodobý hmotný majetek	195	-7	188	365
B. III.	Dlouhodobý finanční majetek	290	0	290	296
B. III. 1.	Podíly - ovládaná nebo ovládající osoba	79	0	79	79
B. III. 2.	Zápůjčky a úvěry - ovládaná nebo ovládající osoba	0	0	0	0
B. III. 5.	Ostatní dlouhodobé cenné papíry a podíly	211	0	211	217
C.	Oběžná aktiva	10 182	-261	9 921	10 362
	<i>z toho svěřené prostředky</i>	3 505	0	3 505	3 876
C. I.	Zásoby	258	-78	180	197
C. I. 1.	Materiál	214	-74	140	143
C. I. 3.	Výrobky a zboží	44	-4	40	54
C. I. 3.2.	Zboží	44	-4	40	54
C. II.	Pohledávky	4 436	-183	4 253	4 913
	<i>z toho svěřené prostředky</i>	52	0	52	140
C. II. 1.	Dlouhodobé pohledávky	821	0	821	524
C. II. 1.1.	Pohledávky z obchodních vztahů	1	0	1	3
C. II. 1.5.	Pohledávky - ostatní	820	0	820	521
C. II. 1.5. 2.	Dlouhodobé poskytnuté zálohy	5	0	5	5
C. II. 1.5. 3.	Dohadné účty aktivní	800	0	800	500
C. II. 1.5. 4.	Jiné pohledávky	15	0	15	16
C. II. 2.	Krátkodobé pohledávky	3 615	-183	3 432	4 389
	<i>z toho svěřené prostředky</i>	52	0	52	140
C. II. 2.1.	Pohledávky z obchodních vztahů	1 614	-100	1 514	1 473
	<i>z toho svěřené prostředky</i>	52	0	52	140
C. II. 2.2.	Pohledávky - ovládaná nebo ovládající osoba	1	0	1	9
C. II. 2.4.	Pohledávky - ostatní	2 000	-83	1 917	2 907
C. II. 2.4. 1.	Pohledávky za společnosti	22	-4	18	17
C. II. 2.4. 3.	Stát - daňové pohledávky	22	0	22	55
C. II. 2.4. 4.	Krátkodobé poskytnuté zálohy	283	0	283	228
C. II. 2.4. 5.	Dohadné účty aktivní	1 525	0	1 525	2 537
C. II. 2.4. 6.	Jiné pohledávky	148	-79	69	70
C. III.	Krátkodobý finanční majetek	0	0	0	0
C. III. 2.	Ostatní krátkodobý finanční majetek	0	0	0	0
C. IV.	Peněžní prostředky	5 488	0	5 488	5 252
	<i>z toho svěřené prostředky</i>	3 423	0	3 423	3 736
C. IV. 1.	Peněžní prostředky v pokladně	4 038	0	4 038	4 368
C. IV. 2.	Peněžní prostředky na účtech	1 450	0	1 450	884
D.	Časové rozlišení aktiv	107	0	107	119
D. 1.	Náklady příštích období	104	0	104	115
D. 3.	Příjmy příštích období	3	0	3	4

Rozvaha – pasiva v mil. Kč

Označení	PASIVA		31. 12. 2018	31. 12. 2017
	a	b	5	6
A. PASIVA CELKEM			10 542	20 220
<i>z toho: u účetních jednotek</i>			3 956	3 976
A. Vlastní kapitál			9 751	10 145
<i>z toho: u účetních jednotek</i>			3 148	3 148
A. I. 1. Základní kapitál			3 285	3 976
A. II. Alokace kapitálové fondy			6 000	6 102
A. B. 2. Kapitálové fondy			6 000	6 102
A. B. 2.1. Ostatní kapitálové fondy			5 996	6 093
A. B. 2.2. Ostatní rezervy a převedené majetka z závazků (vč.)			4	9
A. B. 3. Fondy na dluh			375	377
A. B. 3.1. Ostatní rezervní fondy			359	359
A. B. 3.2. Strukturální a ostatní fondy			16	18
A. V. Výsledek hospodářské činnosti (vč.)			222	78
B. + C. Dlouhodobé aktivity			9 252	9 507
<i>z toho: u účetních jednotek</i>			3 956	3 976
B. Rezervy			662	571
B. 4. Ostatní rezervy			662	571
C. Závazky			8 645	8 928
<i>z toho: u účetních jednotek</i>			3 956	3 976
C. I. Dlouhodobé závazky			234	306
C. I. 4. Závazky z obchodních vztahů			7	11
C. I. B. Odložený daňový závazek			227	295
C. II. Krátkodobé závazky			8 409	8 720
<i>z toho: u účetních jednotek</i>			3 956	3 976
C. II. 2. Závazky A. úvěrovým institucím			178	68
C. II. 3. Závazky z obchodních vztahů			338	48
C. II. 4. Závazky z obchodních vztahů z rubeu odložený pasivní			996	794
C. II. 5. Závazky z obchodních vztahů z rubeu odložený pasivní			3 127	3 020
C. II. 6. Závazky - odložená nebo oddálená úsch. z rubeu odložený pasivní			43	31
C. II. B. Závazky ostatní			2 792	2 906
C. II. B.3. Závazky z záměnancím			554	539
C. II. B.4. Závazky ze sociálního zabezpečení a zdravotního pojištění			347	337
C. II. B.5. SML - důchodová záruka a důchod			151	197
C. II. B.6. pohledávky na právní			1 389	1 320
C. II. B.7. Jiné závazky			311	299
D. Účetní nastavení			476	487
D. 2. Výnosy příjebných období			476	487

VÝKAZ ZISKU A ZTRÁTY
(v mil. Kč)

Označení účetní výnosy	TEXT		31. 12. 2018	31. 12. 2017
	a	b	1	2
I.		Výnosy z prodeje výrobků a služeb	17 386	17 400
II.		Výnosy za pronájem nemovitostí	201	340
A.		Výnosová opatření	4 685	4 686
A. 1.		Náklady vynesené na prodeje zboží	130	238
A. 2.		Sociální materiál a energie	1 260	1 252
A. 3.		Daňový	3 075	2 991
C.		Aktivace	-21	-20
D.		Ostatní náklady	12 807	12 792
D. 1.		Ostatní náklady	9 368	9 283
D. 2.		Náklady na sociální zabezpečení, zdravotní pojištění a ostatní náklady	3 469	3 439
D. 2.1.		Náklady na sociální zabezpečení a zdravotní pojištění	3 133	3 087
D. 2.2.		Ostatní náklady	336	358
E.		Úpravy hodnot v přenosné oblasti	862	833
E. 1.		Úpravy hodnot dlouhodobého nehmotného a hmotného majetku	841	825
E. 1.1.		Úpravy hodnot dlouhodobého nehmotného a hmotného majetku - vtrah	862	829
E. 1.2.		Úpravy hodnot dlouhodobého nehmotného a hmotného majetku - dočasně	-21	-4
E. 2.		Úpravy hodnot zásob	5	6
E. 3.		Úpravy hodnot pohledávek	16	-11
III.		Ostatní provozní výnosy	1 678	1 118
III. 1.		Výnosy z prodeje dlouhodobého majetku	104	145
III. 3.		Jiné provozní výnosy	1 574	773
3.1.		Kompensace jiných nákladů na poskytování služebních pohledávek služeb	1 300	500
3.2.		Ostatní provozní výnosy	274	273
F.		Ostatní provozní náklady	1 490	809
F. 1.		Zúčtování cen prodejných dlouhodobého majetku	15	21
F. 3.		Daň a poplatky v provozní oblasti	87	91
F. 4.		Rezervy v provozní oblasti - konvizeční náklady příjebných období	111	-150
F. 5.		Jiné provozní náklady	827	822
*		Provozní příjebná hospodářství (vč.)	-238	62
IV.		Výnosy dlouhodobého finančního majetku - podíly	3	2
IV. 2.		Ostatní výnosy z podílů	3	2
V.		Výnosové úroky a podobné výnosy	13	5
VI.		Ostatní výnosové úroky a podobné výnosy	13	5
VI. 2.		Úpravy hodnot a rezervy ve finanční oblasti	0	-7
Z.		Nákladové úroky a podobné náklady	0	0
VII.		Ostatní finanční výnosy	74	132
K.		Ostatní finanční náklady	-27	137
*		Finanční výsledek hospodářství (vč.)	-37	29
**		Výsledek hospodářství před zdaněním (vč.)	-275	91
L.		Daň z příjmů	-63	13
L. 1.		Daň z příjmů spotřebitelů	-4	5
L. 2.		Daň z příjmů ostatních (vč.)	-57	8
**		Výsledek hospodářství po zdanění (vč.)	-212	78
***		Výsledek hospodářství na účetní období (vč.)	-212	78
*		Čistý zisk na účetní období	10 935	10 000

Přehled o peněžních tocích za rok končící 31. prosince 2018

(mil. Kč)	Rok končící 31. prosince 2018	Rok končící 31. prosince 2017	
A	Stav peněžních prostředků a peněžních ekvivalentů na začátku účetního období z toho <i>svěřené prostředky</i>	5 252 3 726	6 377 3 614
	Účetní iska z běžné činnosti před zdaněním	-275	91
A.1	Úpravy o nepeměňní operace:	866	355
A.1.1	Amortizace, odpisy stálých aktiv a zmáření investičních projektů	862	829
A.1.2	Zmáření stavu opravných položek a rezerv v provozní oblasti	111	-148
A.1.3	Zisk z prodeje stálých aktiv	-89	-319
A.1.5	Vydělované výnosové úroky	-13	-5
A.1.6	Úpravy o ostatní nepeměňní operace	-5	-2
A*	Čistý peměňní tok z provozní činnosti před zdaněním, zmáření pracovního kapitálu	591	446
A.2	Zmáření stavu nepeměňních složek pracovního kapitálu:	678	-914
A.2	z toho <i>svěřené prostředky</i>	-283	-78
A.2.1	Zmáření stavu pohledávek a aktivních účtů časového rozlišení	611	-491
A.2.2	z toho <i>svěřené prostředky</i>	88	-7
A.2.2	Zmáření stavu krátkodobých a dlouhodobých závazků a pasivních účtů časového rozlišení	55	-545
A.2.2	z toho <i>svěřené prostředky</i>	-371	-71
A.2.3	Zmáření stavu zásob	12	122
A**	Čistý peměňní tok z provozní činnosti před zdaněním	1 269	-468
A**	z toho <i>svěřené prostředky</i>	-283	-78
A.4	Úroky přijaté	13	5
A.5	Preplátek úhrad z příjmu	29	-33
A***	Čistý peměňní tok z provozní činnosti z toho <i>svěřené prostředky</i>	1 311 -283	-496 -78
	Peněžní toky z investiční činnosti		
B.1	Výdaje spojené s nabytím stálých aktiv	-721	-889
B.2	Příjmy z prodeje stálých aktiv	-186	413
B.3	Zánějka a toky spojené s nabytím a prodejem	9	16
B***	Čistý peměňní tok z investiční činnosti	-898	-460
	Peněžní toky z finanční činnosti		
C.1	Zmáření stavu dlouhodobých, krátkodobých závazků spadajících do oblasti finanční činnosti	0	0
C.2	Zmáření stavu vlastního kapitálu	-177	-169
C.2.1	Příjem platby na vrub fondů	-177	-169
C***	Čistý peměňní tok z finanční činnosti	-177	-169
	Čistý snížení peněžních prostředků a peněžních ekvivalentů z toho <i>svěřené prostředky</i>	236 -283	-1 125 -78
	Stav peněžních prostředků a peněžních ekvivalentů na konci účetního období z toho <i>svěřené prostředky</i>	5 488 3 453	5 252 3 726

Přehled o změnách vlastního kapitálu sestavený k 31. prosinci 2018

(mil. Kč)	Zůstatek k 31. prosinci 2016	Základní kapitál	Ostatní kapitálové fondy	Ostatní zpěčené majetku a zřazení	Reservní fondy	Ostatní fondy ze zisku	Hospodářský výsledek běžného období	CELKEM
Přidání ze zisku	0	0	0	0	0	0	0	0
Čerpání fondů	0	-79	0	0	0	-169	-91	-339
Oceňovací rozdíly z přeměnění na reálnou hodnotu	0	0	0	-3	0	0	0	-3
Zisk běžného období	0	0	0	0	0	0	78	78
Zůstatek k 31. prosinci 2017	3 588	6 093	9	359	18	78	10 145	175
Přidání ze zisku	0	0	0	0	0	0	0	0
Čerpání fondů	0	-97	0	0	-177	-78	-352	-604
Oceňovací rozdíly z přeměnění na reálnou hodnotu	0	0	0	-5	0	0	0	-5
Zisk běžného období	0	0	0	0	0	0	-212	-212
Zůstatek k 31. prosinci 2018	3 588	5 996	4	359	16	-212	9 751	9 751

Appendix 3: Czech Post Financial Statements 2019



Výroční zpráva České pošty za rok 2019
Individuální účetní závěrka

15.2 Individuální účetní závěrka

15.2.1 Finanční výkazy sestavené k 31. prosinci 2019 v mil. Kč

		ROZVAHA			
		(v mil. Kč)			
Označení	AKTIVA	31. 12. 2019			31. 12. 2018
		Brutto 1	Korekce 2	Netto 3	Netto 4
A	AKTIVA CELKEM	34 733	14 380	20 413	19 552
	<i>z toho svěřené prostředky</i>				
B	Stálá aktiva	23 084	14 133	8 991	9 524
B I	Dlouhodobý nehmotný majetek	2 045	1 740	297	596
B. I. 2.	Ocenitelné práva	1 956	-1 680	276	304
B. I. 2.1	Software	1 953	-1 578	275	303
B. I. 2.2	Ostatní	3	-2	1	1
B. I. 4	Ostatní dlouhodobý nehmotný majetek	60	-58	2	2
B. I. 5.	Poskytnuté zálohy na dlouhodobý nehmotný majetek a nedokončený dlouhodobý nehmotný majetek	29	-9	20	50
B. I. 5.2	Nedokončený dlouhodobý nehmotný majetek	29	-9	20	50
B. II	Dlouhodobý hmotný majetek	20 940	12 385	8 555	8 878
B. II. 1.	Pozemky a stavby	12 703	-5 919	6 784	6 950
B. II. 1.1	Pozemky	828	0	828	833
B. II. 1.2.	Stavby	11 875	-5 919	5 956	6 117
B. II. 2.	Hmotné movité věci a jejich soubory	8 023	-6 462	1 561	1 735
B. II. 4.	Ostatní dlouhodobý hmotný majetek	5	0	5	5
B. II. 5.	Poskytnuté zálohy na dlouhodobý hmotný majetek a nedokončený dlouhodobý hmotný majetek	209	-4	205	188
B. II. 5.2	Nedokončený dlouhodobý hmotný majetek	209	-4	205	188
B. III	Dlouhodobý finanční majetek	79	0	79	290
B. III. 1.	Podíly - ovládané nebo ovládaní osoba	79	0	79	79
B. III. 9.	Ostatní dlouhodobé cenné papíry a podíly	0	0	0	211
C	Oběžná aktiva	11 610	-247	11 363	9 921
	<i>z toho svěřené prostředky</i>				
C I	Zásoby	242	-70	172	180
C. I. 1.	Materiál	155	-65	130	140
C. I. 3.	Výrobky a zboží	47	-5	42	40
C. I. 3.2	Zboží	47	-5	42	40
C. II	Pohledávky	6 463	-177	6 286	4 259
	<i>z toho svěřené prostředky</i>				
C. II. 1.	Dlouhodobé pohledávky	23	0	23	821
C. II. 1.1.	Pohledávky z obchodních vztahů	1	0	1	1
C. II. 1.5.	Pohledávky - ostatní	22	0	22	820
C. II. 1.5. 2.	Dlouhodobě poskytnuté zálohy	6	0	6	5
C. II. 1.5. 3.	Dobudné účty aktivní	0	0	0	800
C. II. 1.5. 4.	Jiné pohledávky	16	0	16	15
C. II. 2.	Krátkodobé pohledávky	6 440	-177	6 263	3 432
	<i>z toho svěřené prostředky</i>				
C. II. 2.1.	z toho svěřené prostředky	102	102	102	1 514
C. II. 2.1.1.	z toho svěřené prostředky	1	-97	1	1 514
C. II. 2.2.	Pohledávky - ovládané nebo ovládaní osoba	1	0	1	1
C. II. 2.4.	Pohledávky - ostatní	5 199	-80	5 119	1 917
C. II. 2.4. 1.	Pohledávky ze společností	18	0	18	18
C. II. 2.4. 3.	Stát - úředně pohledávky	0	0	0	22
C. II. 2.4. 4.	Krátkodobě poskytnuté zálohy	230	0	230	289
C. II. 2.4. 5.	Dobudné účty aktivní	4 809	0	4 809	1 525
C. II. 2.4. 6.	Jiné pohledávky	142	-80	62	89
C. III	Krátkodobý finanční majetek	0	0	0	0
C. III. 2.	Ostatní krátkodobý finanční majetek	0	0	0	0
C. IV.	Peněžní prostředky	4 925	0	4 925	5 488
	<i>z toho svěřené prostředky</i>				
C. V 1	Peněžní prostředky v pokladně	3 616	0	3 616	4 038
C. V 2.	Peněžní prostředky na účtech	1 309	0	1 309	1 450
D.	Časové rozlišení aktiv	99	0	99	104
D. 1	Náklady přičítané období	96	0	96	104
D. 3	Příjmy přičítané období	3	0	3	3

Rozvaha – pasiva v mil. Kč

Označení	PASIVA		31.12.2019	31.12.2018
	a	b		
A. PASIVA CELKEM			20 413	19 192
A. I. 1. Zůstatky z přenesení z minulých let			6 055	6 055
A. I. 2. Výnosy z běžných operací			9 245	9 751
A. I. 3. Zůstatky z běžných operací			3 114	3 188
A. II. 1. Zůstatky z běžných operací			3 187	6 000
A. II. 2. Zůstatky z běžných operací			5 197	6 000
A. III. 1. Zůstatky z běžných operací			5 197	5 196
A. III. 2. Zůstatky z běžných operací			0	4
A. III. 3. Zůstatky z běžných operací			178	175
A. III. 4. Zůstatky z běžných operací			139	139
A. III. 5. Zůstatky z běžných operací			17	16
A. III. 6. Zůstatky z běžných operací			301	322
A. III. 7. Zůstatky z běžných operací			19 712	9 315
A. III. 8. Zůstatky z běžných operací			4 055	4 055
A. III. 9. Zůstatky z běžných operací			201	182
A. III. 10. Zůstatky z běžných operací			701	652
A. III. 11. Zůstatky z běžných operací			10 311	8 643
A. III. 12. Zůstatky z běžných operací			4 055	3 055
A. III. 13. Zůstatky z běžných operací			335	134
A. III. 14. Zůstatky z běžných operací			6	7
A. III. 15. Zůstatky z běžných operací			145	127
A. III. 16. Zůstatky z běžných operací			9 856	8 405
A. III. 17. Zůstatky z běžných operací			11	178
A. III. 18. Zůstatky z běžných operací			31	138
A. III. 19. Zůstatky z běžných operací			1 122	1 059
A. III. 20. Zůstatky z běžných operací			5 193	4 433
A. III. 21. Zůstatky z běžných operací			6 374	3 127
A. III. 22. Zůstatky z běžných operací			45	42
A. III. 23. Zůstatky z běžných operací			2 195	2 195
A. III. 24. Zůstatky z běžných operací			714	354
A. III. 25. Zůstatky z běžných operací			409	347
A. III. 26. Zůstatky z běžných operací			144	151
A. III. 27. Zůstatky z běžných operací			1 102	1 189
A. III. 28. Zůstatky z běžných operací			272	311
A. III. 29. Zůstatky z běžných operací			652	475

VÝKAZ ZISKU A ZTRÁTY
(v mil. Kč)

Označení	výkaz	výkaz	Výsledky v účetním období	
			31.12.2019	31.12.2018
I.	17B	17B	16 609	17 386
II.	17B	17B	159	201
A.	17B	17B	4 405	4 405
A. I.	17B	17B	123	130
A. II.	17B	17B	1 229	1 280
A. III.	17B	17B	3 053	3 075
A. III. 1.	17B	17B	-21	-21
A. III. 2.	17B	17B	32 859	32 859
A. III. 3.	17B	17B	10 143	9 368
A. III. 4.	17B	17B	3 772	3 469
A. III. 5.	17B	17B	3 393	3 137
A. III. 6.	17B	17B	179	189
A. III. 7.	17B	17B	839	862
A. III. 8.	17B	17B	853	861
A. III. 9.	17B	17B	805	840
A. III. 10.	17B	17B	3	-21
A. III. 11.	17B	17B	-4	5
A. III. 12.	17B	17B	-4	19
A. III. 13.	17B	17B	2 844	1 678
A. III. 14.	17B	17B	169	204
A. III. 15.	17B	17B	2 775	1 574
A. III. 16.	17B	17B	2 500	1 300
A. III. 17.	17B	17B	275	275
A. III. 18.	17B	17B	867	1 141
A. III. 19.	17B	17B	13	13
A. III. 20.	17B	17B	91	97
A. III. 21.	17B	17B	19	111
A. III. 22.	17B	17B	311	927
A. III. 23.	17B	17B	319	238
A. III. 24.	17B	17B	3	3
A. III. 25.	17B	17B	3	3
A. III. 26.	17B	17B	208	0
A. III. 27.	17B	17B	208	0
A. III. 28.	17B	17B	208	0
A. III. 29.	17B	17B	11	13
A. III. 30.	17B	17B	11	13
A. III. 31.	17B	17B	1	0
A. III. 32.	17B	17B	1	0
A. III. 33.	17B	17B	58	74
A. III. 34.	17B	17B	71	127
A. III. 35.	17B	17B	3	37
A. III. 36.	17B	17B	375	375
A. III. 37.	17B	17B	-74	-69
A. III. 38.	17B	17B	277	277
A. III. 39.	17B	17B	202	202
A. III. 40.	17B	17B	601	711
A. III. 41.	17B	17B	20 024	19 155

Přehled o peněžních tocích za rok končící 31. prosince 2019

(mil. Kč)	Rok končící 31. prosince 2019	Rok končící 31. prosince 2018
Změny prostředků a povinností z peněžních operací		
na počátku účetního období		
	5 488	5 252
z toho svěřené prostředky		
	3 453	3 736
Účetní zisk z běžné činnosti před zdaněním		
	-376	-275
Úpravy o nepeněžní operace:		
A.1	699	866
A.1.1	Amortizace, odpisy stálých aktiv a změnách investičních projektů	862
A.1.2	Změna stavu opravných položek a rezervy provozní oblasti	111
A.1.3	Zisk z prodeje stálých aktiv	8
A.1.4	Výjimečné výnosové úroky	-157
A.1.5	Úpravy o ostatní nepeněžní operace	13
A.1.6	Úpravy o ostatní nepeněžní operace	2
A**	Čistý peněžní tok z provozní činnosti před zdaněním, změnami pracovního kapitálu	823
A.2	Změny stavu nepeněžních složek pracovního kapitálu:	-758
A.2.1	z toho svěřené prostředky	650
A.2.2	z toho svěřené prostředky	-2 038
A.2.3	Změna stavu pohledávek a aktivních účtů časového rozlišení	611
A**	Čistý peněžní tok z provozní činnosti před zdaněním, změnami pracovního kapitálu	51
A.3	Změna stavu krátkodobých a dlouhodobých závazků a pasivních účtů časového rozlišení	1 264
A.3.1	z toho svěřené prostředky	501
A.3.2	Změna stavu záloh	16
A.3.3	Změna stavu záloh	12
A**	Čistý peněžní tok z provozní činnosti před zdaněním	-435
A**	z toho svěřené prostředky	850
A.4	Vyplacené úroky s výjimkou kapitalizovaných úroků	1
A.4	Úroky příjmy	11
A.5	Úroky úroků z příjmu	16
A.5	Úroky úroků z příjmu	29
A***	Čistý peněžní tok z provozní činnosti	-409
A***	z toho svěřené prostředky	690
Peněžní toky z investiční činnosti		
B.1	Výdaje spojené s nabytím stálých aktiv	335
B.2	Příjmy z prodeje stálých aktiv	377
B.3	Zapůjčky a úvěry splatným osobám	0
B***	Čistý peněžní tok z investiční činnosti	42
Peněžní toky z finanční činnosti		
C.2	Změna stavu vlastního kapitálu	106
C.2.1	Příjem z emisí na vrub fondů	106
C.2.2	Příjem z emisí na vrub fondů	177
C***	Čistý peněžní tok z finanční činnosti	-396
Čistý peněžní tok z finanční činnosti		
	-563	236
z toho svěřené prostředky		
	650	-283
Stav peněžních prostředků a peněžních ekvivalentů na konci účetního období		
	4 925	5 488
z toho svěřené prostředky		
	3 403	3 453

Přehled o změnách vlastního kapitálu sestavený k 31. prosinci 2019

(mil. Kč)	Základ k 31. prosinci 2017	Změny z přecenění majetku a závazků	Ostatní kapitálové fondy	Rezervní fondy	Ostatní fondy ze zisku	Konspedický výsledek běžného období	CELKEM
Přidání ze zisku/pohyb mezi fondy	3 588	0	0	0	0	0	3 588
Čerpání fondů	0	-87	0	0	-177	-78	-352
Oceňovací rozdíly z přecenění na reálnou hodnotu	0	0	0	0	0	0	0
Zisk běžného období	0	0	0	0	0	0	0
Základ k 31. prosinci 2018	3 588	5 996	4	359	16	212	9 751
Přidání ze zisku/pohyb mezi fondy	0	0	0	0	0	0	0
Čerpání fondů	0	-409	0	0	-396	0	-805
Oceňovací rozdíly z přecenění na reálnou hodnotu	0	0	0	0	0	0	0
Zisk běžného období	0	0	0	0	0	0	0
Základ k 31. prosinci 2019	3 588	5 587	0	359	17	-302	9 249

Appendix 4: Czech Post Financial Statements 2020



Výroční zpráva České pošty za rok 2020
Individuální účetní závěrka

15.2 Individuální účetní závěrka

15.2.1 Finanční výkazy sestavené k 31. prosinci 2020 v mil. Kč

ROZVAHA					
(v mil. Kč)					
Označení	AKTIVA	31. 12. 2020			31. 12. 2019
		Brutto 1	Korekce 2	Netto 3	Netto 4
A	B				
	AKTIVA CELKEM	35 711	-14 756	20 955	20 413
	<i>z toho svěřené prostředky</i>	<i>4 450</i>	<i>0</i>	<i>4 450</i>	<i>4 405</i>
B.	Stálá aktiva	22 897	-14 509	8 388	8 931
B. I.	Dlouhodobý nehmotný majetek	2 040	-1 759	281	297
B. I. 2.	Ocenitelná práva	1 981	-1 730	251	276
B. I. 2.1.	Software	1 978	-1 728	250	275
B. I. 2.2.	Ostatní ocenitelná práva	3	-2	1	1
B. I. 4.	Ostatní dlouhodobý nehmotný majetek	21	-20	1	1
B. I. 5.	Poskytnuté zálohy na dlouhodobý nehmotný majetek a nedokončený dlouhodobý nehmotný majetek	38	-9	29	20
B. I. 5.2.	Nedokončený dlouhodobý nehmotný majetek	38	-9	29	20
B. II.	Dlouhodobý hmotný majetek	20 796	-12 750	8 046	8 555
B. II. 1.	Pozemky a stavby	12 632	-6 112	6 520	6 784
B. II. 1.1.	Pozemky	813	0	813	828
B. II. 1.2.	Stavby	11 819	-6 112	5 707	5 956
B. II. 2.	Hmotné movité věci a jejich soubory	7 936	-6 632	1 304	1 561
B. II. 4.	Ostatní dlouhodobý hmotný majetek	5	0	5	5
B. II. 5.	Poskytnuté zálohy na dlouhodobý hmotný majetek a nedokončený dlouhodobý hmotný majetek	223	-6	217	205
B. II. 5.2.	Nedokončený dlouhodobý hmotný majetek	223	-6	217	205
B. III.	Dlouhodobý finanční majetek	61	0	61	79
B. III. 1.	Podíly - ovládaná nebo ovládající osoba	61	0	61	79
C.	Oběžná aktiva	12 702	-247	12 455	11 383
	<i>z toho svěřené prostředky</i>	<i>4 450</i>	<i>0</i>	<i>4 450</i>	<i>4 405</i>
C. I.	Zásoby	230	-61	169	172
C. I. 1.	Materiál	184	-56	128	130
C. I. 3.	Výrobky a zboží	46	-5	41	42
C. I. 3.2.	Zboží	46	-5	41	42
C. II.	Pohledávky	8 052	-186	7 866	6 286
	<i>z toho svěřené prostředky</i>	<i>96</i>	<i>0</i>	<i>96</i>	<i>102</i>
C. II. 1.	Dlouhodobé pohledávky	27	0	27	23
C. II. 1.1.	Pohledávky z obchodních vztahů	1	0	1	1
C. II. 1.5.	Pohledávky – ostatní	26	0	26	22
C. II. 1.5. 2.	Dlouhodobé poskytnuté zálohy	7	0	7	6
C. II. 1.5. 3.	Dohadné účty aktivní	0	0	0	0
C. II. 1.5. 4.	Jiné pohledávky	19	0	19	16
C. II. 2.	Krátkodobé pohledávky	8 025	-186	7 839	6 263
	<i>z toho svěřené prostředky</i>	<i>96</i>	<i>0</i>	<i>96</i>	<i>102</i>
C. II. 2.1.	Pohledávky z obchodních vztahů	1 408	-101	1 307	1 143
	<i>z toho svěřené prostředky</i>	<i>96</i>	<i>0</i>	<i>96</i>	<i>102</i>
C. II. 2.2.	Pohledávky - ovládaná nebo ovládající osoba	0	0	0	1
C. II. 2.4.	Pohledávky – ostatní	6 617	-85	6 532	5 119
C. II. 2.4. 1.	Pohledávky za společnosti	4	0	4	18
C. II. 2.4. 3.	Stát - daňové pohledávky	3	0	3	0
C. II. 2.4. 4.	Krátkodobé poskytnuté zálohy	170	0	170	230
C. II. 2.4. 5.	Dohadné účty aktivní	6 281	0	6 281	4 809
C. II. 2.4. 6.	Jiné pohledávky	159	-85	74	62
C. III.	Krátkodobý finanční majetek	0	0	0	0
C. III. 2.	Ostatní krátkodobý finanční majetek	0	0	0	0
C. IV.	Peněžní prostředky	4 420	0	4 420	4 925
	<i>z toho svěřené prostředky</i>	<i>4 354</i>	<i>0</i>	<i>4 354</i>	<i>4 303</i>
C. IV. 1.	Peněžní prostředky v pokladně	4 149	0	4 149	3 616
C. IV. 2.	Peněžní prostředky na účtech	271	0	271	1 309
D.	Časové rozlišení aktiv	112	0	112	99
D. 1.	Náklady příštích období	111	0	111	96
D. 3.	Příjmy příštích období	1	0	1	3

Rozvaha – pasiva v mil. Kč

Označení výkladu	PASIVA		31. 12. 2019 6
	a	b	
			31. 12. 2020 5
PASIVA CELKEM			20 955
<i>Závazky veřejným subjektům</i>			1 492
A. Vlastní kapitál			7 705
<i>Základní kapitál</i>			3 188
<i>Záložená kapitál</i>			3 588
A. I. 1.			5 090
<i>Alfa a kapálové fondy</i>			5 090
A. II. 2.			5 000
<i>Osazení kapitálové fondy</i>			5 000
A. III. 3.			391
<i>Fondy za obilí</i>			391
A. III. 2.			32
<i>Statutární a ostatní fondy</i>			32
A. V.			-1 844
<i>Výsledky hospodářství běžného účetního období (v/)</i>			-1 844
B. + C			12 787
<i>Čistá ztráta</i>			12 787
B. + C			1 492
<i>Závazky veřejným subjektům</i>			1 492
B. Rezervy			870
B. 1.			870
<i>Alfa a kapálové rezervy</i>			870
B. 2.			0
<i>Ostatní rezervy</i>			0
C. Závazky			11 917
C. 1.			10 011
<i>Závazky z běžných účetních období (v/)</i>			10 011
C. 2.			1 906
<i>Závazky veřejným subjektům</i>			1 906
C. L.			139
<i>Dlouhodobá závazky</i>			139
C. I. 4.			8
<i>Závazky z obchodních vztahů</i>			8
C. I. 8.			131
<i>Ostatní závazky z obchodních vztahů</i>			131
C. II.			11 778
<i>Krátkodobé závazky</i>			11 778
C. II. 1.			9 856
<i>Závazky z obchodních vztahů</i>			9 856
C. II. 2.			1 922
<i>Závazky veřejným subjektům</i>			1 922
C. II. 3.			31
<i>Závazky k veřejným institucím z obilí veřejné pomoci</i>			31
C. II. 4.			29
<i>Závazky z veřejné pomoci</i>			29
C. II. 5.			1 278
<i>Krátkodobé přijaté zálohy</i>			1 278
C. II. 6.			5 719
<i>Závazky z obchodních vztahů</i>			5 719
C. II. 7.			4 421
<i>Závazky veřejným subjektům</i>			4 421
C. II. 8.			54
<i>Závazky veřejným subjektům z veřejné pomoci</i>			54
C. II. 9.			2 743
<i>Závazky ostatní</i>			2 743
C. II. 10.			715
<i>Závazky k zaměstnancům</i>			715
C. II. 11.			373
<i>Závazky z veřejné pomoci</i>			373
C. II. 12.			147
<i>Závazky z veřejné pomoci z veřejné pomoci</i>			147
C. II. 13.			1 320
<i>Závazky z veřejné pomoci z veřejné pomoci</i>			1 320
C. II. 14.			200
<i>Závazky z veřejné pomoci z veřejné pomoci</i>			200
C. II. 15.			469
<i>Závazky z veřejné pomoci z veřejné pomoci</i>			469
C. II. 16.			652
<i>Závazky z veřejné pomoci z veřejné pomoci</i>			652

VÝKAZ ZISKU A ZTRÁTY
(v mil. Kč)

Označení výkladu	TEXT	Seznamová účetní období	
		31. 12. 2020 1	31. 12. 2019 2
L.	<i>Tržby z prodeje výrobků a služeb</i>	16 683	16 609
II.	<i>Tržby za prodej zboží</i>	182	139
A. Výnosová spotřeba		4 647	4 402
A. 1.	<i>Náklady vynaložené na prodané zboží</i>	110	121
A. 2.	<i>Spotřeba materiálů a energie</i>	1 190	1 229
A. 3.	<i>Skluby</i>	3 347	3 053
C. Abiexce		-21	-21
D.	<i>Osazení náklady</i>	14 018	13 992
D. 1.	<i>Osazení náklady</i>	10 272	10 163
D. 2.	<i>Náklady na sociální zabezpečení, zdravotní pojištění a ostatní náklady</i>	3 746	3 772
D. 2.1.	<i>Náklady na sociální zabezpečení a zdravotní pojištění</i>	3 391	3 393
D. 2.2.	<i>Ostatní náklady</i>	355	379
E.	<i>Upravené hodnoty a prozatímní odhady</i>	813	839
E. 1.	<i>Upravené hodnoty dlouhodobého nehmotného a hmotného majetku</i>	813	853
E. 1.1.	<i>Upravené hodnoty dlouhodobého nehmotného a hmotného majetku – trvalé</i>	814	850
E. 1.2.	<i>Upravené hodnoty dlouhodobého nehmotného a hmotného majetku – dočasně</i>	-1	3
E. 2.	<i>Upravené hodnoty zásob</i>	-9	-8
E. 3.	<i>Upravené hodnoty pohledávek</i>	9	-6
III.	<i>Ostatní provozní výnosy</i>	2 274	2 944
III. 1.	<i>Tržby z prodání dlouhodobého majetku</i>	481	169
III. 3.	<i>Jiné provozní výnosy</i>	1 793	2 775
III.1.	<i>Kompenzace finančních nákladů na poskytování záruk a jiných podobných služeb</i>	1 500	2 500
III.2.	<i>Ostatní provozní výnosy</i>	293	275
F.	<i>Ostatní provozní náklady</i>	1 134	962
F. 1.	<i>Základní cena prodaného dlouhodobého majetku</i>	38	16
F. 3.	<i>Dědi a poplatky</i>	92	91
F. 4.	<i>Rezervy v provozní oblasti a komplexní náklady příležitostní</i>	169	139
F. 5.	<i>Jiné provozní náklady</i>	835	639
* * *	Provozní výnosy hospodářství (v/)	-1 482	379
IV.	<i>Výnosy z dlouhodobého finančního majetku – podíly</i>	85	9
IV. 1.	<i>Výnosy z podílů – ovládaná nebo ovládaná osoba</i>	85	0
IV. 2.	<i>Ostatní výnosy z podílů</i>	0	3
V.	<i>Výnosy z ostatního dlouhodobého finančního majetku</i>	17	0
V. 1.	<i>Ostatní výnosy z ostatního dlouhodobého finančního majetku</i>	0	208
V. 2.	<i>Náklady vynaložené z ostatního dlouhodobého finančního majetku</i>	0	204
VI.	<i>Výnosové úroky a podobné výnosy</i>	14	11
VI. 1.	<i>Ostatní výnosové úroky a podobné výnosy</i>	14	11
VI. 2.	<i>Nákladové úroky a podobné úroky</i>	5	1
VII.	<i>Ostatní finanční výnosy</i>	178	56
VII. 1.	<i>Ostatní finanční výnosy</i>	133	72
VII. 2.	<i>Finanční výnosy z hospodářství (v/)</i>	100	3
**	Výnosy z hospodářství před zdaněním (v/)	-1 382	376
L. 1.	<i>Dědi z příjmu z příjmu</i>	-18	-74
L. 2.	<i>Dědi z příjmu z příjmu</i>	-18	-77
**	Výnosy z hospodářství po zdanění (v/)	-1 364	-302
***	Výnosy z hospodářství za účetní období (v/)	-1 364	-302
*	Čistý zisk za účetní období	19 384	20 026

Přehled o peněžních tocích za rok končící 31. prosince 2020

(mil. Kč)	Rok končící 31. prosince 2020	Rok končící 31. prosince 2019
Stav peněžních prostředků a peněžních ekvivalentů na počátku účetního období	4 925	5 488
z toho svěřené prostředky	4 309	3 453
Účetní zisk/ztráta z běžné činnosti před zdaněním	-1 382	-376
A.1 Úpravy o nepeněžní operace:	463	699
A.1.1 Amortizace, odpisy stálých aktiv a zmařených investičních projektů	815	856
A.1.2 Změna stavu opravných položek a rezerv v provozní oblasti	168	8
A.1.3 Zisk z prodeje stálých aktiv	-511	-157
A.1.5 Vyučtované výnosové úroky	-9	-10
A.1.6 Úpravy o ostatní nepeněžní operace	0	2
A* Čistý peněžní tok z provozní činnosti před zdaněním, změnami pracovního kapitálu	-919	323
A.2 Změny stavu nepeněžních složek pracovního kapitálu:	518	-758
A.2 z toho svěřené prostředky	51	850
A.2.1 Změna stavu pohledávek a aktivních účtů časového rozlišení	-1 601	-2 038
A.2.2 Změna stavu krátkodobých a dlouhodobých zásob a pasivních účtů časového rozlišení	2 107	1 264
A.2.2 z toho svěřené prostředky	45	901
A.2.3 Změna stavu zásob	12	16
A** Čistý peněžní tok z provozní činnosti před zdaněním z toho svěřené prostředky	-401	-435
A.3. Vypáčené úroky s výjimkou kapitalizovaných úroků	51	850
A.4 Úroky přijaté	-5	-1
A.5 Preplátek daně z příjmu	14	11
A.5.5 Preplátek daně z příjmu	-1	16
A*** Čistý peněžní tok z provozní činnosti z toho svěřené prostředky	-383	-409
51	850	
Peněžní toky z investiční činnosti	-505	-335
B.1 Výdaje spojené s nabytím stálých aktiv	573	377
B.2 Příjmy z prodeje stálých aktiv	0	0
B.3 Zápůjčky a úroky odloženým osobám	0	0
B*** Čistý peněžní tok z investiční činnosti	68	42
Peněžní toky z finanční činnosti	-180	-196
C.2 Změna stavu vlastního kapitálu	-180	-196
C.2.1 Přímé platby na vřub fondů	-180	-196
C*** Čistý peněžní tok z finanční činnosti	-180	-196
Čisté snížení peněžních prostředků a peněžních ekvivalentů z toho svěřené prostředky	-505	-563
51	850	
Stav peněžních prostředků a peněžních ekvivalentů na konci účetního období	4 420	4 925
z toho svěřené prostředky	4 354	4 303

Přehled o změnách vlastního kapitálu sestavený k 31. prosinci 2020

(mil. Kč)	Zůstatek k 31. prosinci 2018	Přírůk ze zisku/pohybu mezi fondy	Čerpání fondů	Oceňovací rozdíly z přecenění na reálnou hodnotu	Oceňovací rozdíly z přecenění na reálnou hodnotu	Zůstatek k 31. prosinci 2020
Zůstatek k 31. prosinci 2018	3 588	0	0	0	0	3 588
Přírůk ze zisku/pohybu mezi fondy	5 996	0	0	0	0	5 996
Čerpání fondů	-409	-409	0	0	0	-818
Oceňovací rozdíly z přecenění	0	0	0	-4	0	-4
Zisk/ztráta běžného období	0	0	0	0	0	0
Zůstatek k 31. prosinci 2019	3 588	5 587	0	0	0	9 249
Přírůk ze zisku/pohybu mezi fondy	0	0	0	0	0	0
Čerpání fondů	0	-497	0	0	0	-497
Oceňovací rozdíly z přecenění na reálnou hodnotu	0	0	0	0	0	0
Zisk/ztráta běžného období	0	0	0	0	0	0
Zůstatek k 31. prosinci 2020	3 588	5 090	0	0	0	8 778

Appendix 5: Czech Post Financial Statements 2021



Výroční zpráva České pošty za rok 2021
Individuální účetní závěrka

14 Individuální účetní závěrka

14.1 Finanční výkazy sestavené k 31. prosinci 2021 v mil. Kč

ROZVAHA					
(v mil. Kč)					
Označení	AKTIVA	31. 12. 2021			31. 12. 2020
		Brutto 1	Korekce 2	Memo 3	Memo 4
a	b				
	AKTIVA CELKEM	35 934	-34 970	30 944	20 955
	<i>z toho svěřené prostředky</i>	<i>2 341</i>	<i>0</i>	<i>2 341</i>	<i>4 450</i>
B.	Státní aktiva	22 768	-14 726	8 042	8 308
B. I.	Dlouhodobý nehmotný majetek	2 069	-1 805	264	201
B. I. 2.	Immateriální práva	2 025	-1 784	241	251
B. I. 2.1.	Software	2 017	-1 781	236	250
B. I. 2.2.	Ostatní ocenitelná práva	8	-3	5	1
B. I. 4.	Ostatní dlouhodobý nehmotný majetek	21	-21	0	1
B. I. 5.	Podlystnuté zálohy na dlouhodobý nehmotný majetek a nedokončený dlouhodobý nehmotný majetek	29	0	29	29
B. I. 5.2.	Nedokončený dlouhodobý nehmotný majetek	29	0	29	29
B. II.	Dlouhodobý hmotný majetek	20 698	-12 921	7 717	8 046
B. II. 3.	Pozemky a stavby	12 748	-6 288	6 460	6 520
B. II. 3.1.	Pozemky	811	0	811	833
B. II. 3.2.	Stavby	11 937	-6 288	5 649	5 707
B. II. 3.	Hmotné movité věci a jejich součásti	7 748	-6 627	1 121	1 304
B. II. 4.	Ostatní dlouhodobý hmotný majetek	5	0	5	5
B. II. 5.	Podlystnuté zálohy na dlouhodobý hmotný majetek a nedokončený dlouhodobý hmotný majetek	137	-8	131	217
B. II. 5.2.	Nedokončený dlouhodobý hmotný majetek	137	-8	131	217
B. III.	Dlouhodobý finanční majetek	61	0	61	61
B. III. 1.	Podíly - ověřené nebo ověřující osoba	61	0	61	61
C.	Ověřené aktiva	13 037	-264	12 793	12 455
	<i>z toho svěřené prostředky</i>	<i>2 341</i>	<i>0</i>	<i>2 341</i>	<i>4 450</i>
C. I.	Zálohy	263	-76	186	169
C. I. 1.	Materik	217	-72	145	128
C. I. 5.	Výročky a zboží	45	-4	41	41
C. I. 3.2.	Zboží	45	-4	41	41
C. II.	Pohledávky	9 364	-168	9 196	7 866
	<i>z toho svěřené prostředky</i>	<i>114</i>	<i>0</i>	<i>114</i>	<i>0</i>
C. II. 1.	Dlouhodobé pohledávky	22	0	22	27
C. II. 1.1.	Pohledávky z obchodních vztahů	0	0	0	1
C. II. 1.5.	Pohledávky - ostatní	22	0	22	26
C. II. 1.5. 2.	Dlouhodobé poskytnuté zálohy	7	0	7	7
C. II. 1.5. 3.	Dohadné účty aktivní	0	0	0	0
C. II. 1.5. 4.	Jiné pohledávky	15	0	15	19
C. II. 2.	Krátkodobé pohledávky	9 342	-168	9 174	7 839
	<i>z toho svěřené prostředky</i>	<i>104</i>	<i>0</i>	<i>104</i>	<i>96</i>
C. II. 2.1.	Pohledávky z obchodních vztahů	1 507	-79	1 428	1 507
	<i>z toho svěřené prostředky</i>	<i>114</i>	<i>0</i>	<i>114</i>	<i>0</i>
C. II. 2.2.	Pohledávky - ověřená nebo ověřující osoba	1	0	1	0
C. II. 2.4.	Pohledávky - ostatní	7 774	-89	7 685	6 332
C. II. 2.4. 1.	Pohledávky za společníky	2	0	2	4
C. II. 2.4. 3.	Státi - darové pohledávky	2	0	2	9
C. II. 2.4. 4.	Krátkodobé poskytnuté zálohy	152	0	152	170
C. II. 2.4. 5.	Dohadné účty aktivní	7 490	0	7 490	6 281
C. II. 2.4. 6.	Jiné pohledávky	128	-89	39	74
C. III.	Krátkodobý finanční majetek	0	0	0	0
C. III. 2.	Ostatní krátkodobý finanční majetek	0	0	0	0
C. IV.	Feribílní prostředky	3 411	0	3 411	4 420
	<i>z toho svěřené prostředky</i>	<i>2 227</i>	<i>0</i>	<i>2 227</i>	<i>4 204</i>
C. IV. 1.	Feribílní prostředky v pokladně	3 238	0	3 238	4 149
C. IV. 2.	Feribílní prostředky na účtech	173	0	173	271
D.	Časové rozlišení aktív	309	0	309	112
D. 1.	Náklady přičítané obcím	309	0	309	111
D. 3.	Příjmy přičítané obcím	0	0	0	1

Rozvaha – pasiva v mil. Kč

Označení	a	PASIVA		b	31. 12. 2021		31. 12. 2020	
					5	6		
		PASIVA CELKEM			20 844	20 795		
		z toho veřejná prostředky			4 405	4 405		
A.	1.	Výsoká záloha	6 944	7 706				
A.	1.	Základní kapitál	3 588	3 488				
A.	1.	Zálohy na účet	3 356	3 218				
A.	1.	Alfa k kapitálové doložce	3 542	3 585				
A.	2.	Kapitálové fondy	3 642	3 590				
A.	2.1.	Obecní rezervace fondy	3 642	3 590				
A.	3.	Rezervy na odložených daních	840	815				
A.	3.1.	Obecní rezervace	815	815				
A.	3.2.	Sankční a ostatní fondy	25	32				
A.	4.	Výsledná hospodářská zátěž (základní složka zátěže) (*)	544	3 264				
B.	1.	Účty u ostatních podniků	21 405	21 710				
B.	1.	z toho veřejná prostředky	7 311	4 410				
B.	2.	Rezervy	542	495				
B.	3.	Obecní rezervace	542	495				
C.	1.	Závazky	12 946	11 977				
C.	1.	z toho veřejná prostředky	7 251	4 425				
C.	1.	Bankovní závazky	8	159				
C.	1.	Závazky z obchodních úvah	8	8				
C.	1.	Účty ostatním podnikům	8	8				
C.	2.	Výsoká záloha	19 938	11 778				
C.	2.	z toho veřejná prostředky	7 347	4 410				
C.	2.	Závazky z obchodních úvah	4 817	1 544				
C.	2.	z toho veřejná prostředky	1 057	30				
C.	3.	Kapitálové zálohy	1 718	1 718				
C.	3.	Závazky z obchodních úvah	4 487	5 719				
C.	3.	z toho veřejná prostředky	4 256	4 421				
C.	4.	Závazky – ostatní v souhrnu	52	54				
C.	4.	Závazky ostatní	2 897	2 769				
C.	5.	Závazky z úrokových nástrojů	653	703				
C.	6.	Závazky z ostatních finančních nástrojů	345	325				
C.	7.	Zálohy – odložené daně	96	147				
C.	8.	Dobročinné účty	1 156	1 155				
C.	9.	Zálohy ostatní	219	220				
D.	1.	Čistý účetní zisk	110	117				
D.	2.	Výsoká záloha	107	118				

VÝKAZ ZISKU A ZTRÁTY
(v mil. Kč)

Označení	a	b	Skupinová účetní období končícími	
			1	2
		31. 12. 2021		31. 12. 2020
I.	Tržby ze prodeje výrobků a služeb		18 478	18 153
II.	Tržby ze prodeje nemovitostí		593	387
A.	Výsledná zátěž	4 647		
A.	1.	Náklady vynaložené na prodeje zboží	107	110
A.	2.	Specifické ostatní náklady a výnosy	3 666	3 547
C.	6.	Absorpce	30	31
D.	Obnosy a odpisy	12 865	14 018	
D.	1.	Náklady na odpisy	3 438	10 272
D.	2.	Náklady na ocenění zálohových, nízkověhodnotných a ostatních obkladů	3 542	3 741
D.	2.1.	Náklady na ocenění zálohových a ostatních materiálů	3 211	3 391
D.	2.2.	Ostatní obklady	331	350
E.	Úprava hodnot v prozatím účetní	799	813	
E.	1.	Úprava hodnot dlouhodobých nehmotných a hmotných majetků	792	813
E.	3.1.	Úprava hodnot dlouhodobých nehmotných a hmotných majetků – tvorba	779	814
E.	3.2.	Úprava hodnot dlouhodobých nehmotných a hmotných majetků – dočasná	-11	-1
E.	3.	Úprava hodnot zásob	35	-9
E.	3.	Úprava hodnot pohledávek	-19	9
III.	Ostatní provozní výnosy	2 813	2 774	
III.	1.	Tržby z prodeje dlouhodobých majetků	811	481
III.	3.	z toho provozní výnosy	1 802	1 703
III.	3.1.	Kompenzace daňových úkolů na poskytování základních služebních úkolů	1 500	1 500
III.	3.2.	Ostatní provozní výnosy	302	203
F.	Ostatní provozní náklady	292	1 124	
F.	1.	Základní cena prodeje dlouhodobých majetků	100	38
F.	2.	Ústřední poplatky	185	92
F.	4.	Externí výkonové úkony a kompenzační zálohy (příloha účetní)	-538	369
F.	5.	z toho provozní náklady	650	608
.	Provozní výnosů hospodářství ()	452	-1 482	
W.	Výnosy z dlouhodobého finančního majetku – prodeje	9	85	
W.	1.	Výnosy z prodeje – ostatní v souhrnu	9	85
W.	2.	Ostatní výnosy z prodeje	0	0
X.	Náklady vynaložené na prodeje zboží	0	17	
V.	Výnosy z ostatních dlouhodobých finančních majetků	0	0	
V.	1.	Ostatní výnosy z ostatních dlouhodobých finančních majetků	0	0
V.	2.	Náklady na ocenění v ostatních dlouhodobých finančních majetcích	0	0
VI.	Výnosů z úroků a dividend	11	14	
VI.	1.	Ostatní výnosy z úroků a dividend	11	14
I.	Náklady z úroků a dividend	49	3	
I.	1.	Ostatní výnosy z úroků a dividend	47	3
III.	Ostatní výnosy z úroků a dividend	54	176	
K.	Ostatní finanční výnosy	54	176	
*	Výsledná zátěž	-129	103	
**	Výsledná zátěž po zúčtování *	495	-1 482	
L.	Banky a poštovní	0	-58	
L.	1.	Banky a poštovní	0	-58
L.	2.	Ostatní finanční instituce	-121	-18
***	Výsledná zátěž po zúčtování po zúčtování *	566	-1 564	
*	Čistý zisk na účetním období	10 133	10 364	

Přehled o peněžních tocích za rok končící 31. prosince 2021

(mil. Kč)	Rok končící 31. prosince 2021	Rok končící 31. prosince 2020
Stav peněžních prostředků a peněžních ekvivalentů na začátku účtovního období z toho svěřené prostředky	4 420 4 354	4 925 4 303
Účtení získané/ztráta z běžné činnosti před zdaněním	-495	-1 182
A.1 Úpravy o nepovolené operace:	-228	483
A.1.1 Amortizace, odložený výsledek a zrušených investičních projektů	784	815
A.1.2 Změna stavu úpravných položek a rezerv v provozní oblasti	-342	108
A.1.3 Zisk z prodeje státních aktiv	-702	-511
A.1.5 Vyloučené výnosové úroky	36	-9
A.1.6 Úpravy o ostatní nepovolené operace	1	0
A* Čistý peněžní tok z provozní činnosti před zdaněním, změnou pracovního kapitálu	-918	-919
A.2 Změny stavu nepeněžních složek pracovního kapitálu:	-18	518
A.2 z toho svěřené prostředky	-1 127	51
A.2.1 Změna stavu pohledávek a aktivních účtů časového rozlišení	-854	-1 601
A.2.2 z toho svěřené prostředky	-17	6
A.2.3 Změna stavu krátkodobých a dlouhodobých závazků a pasivních účtů časového rozlišení	868	2 107
A.2.3 z toho svěřené prostředky	-1 110	45
A.2.3 Změna stavu záloh	-32	12
A** Čistý peněžní tok z provozní činnosti před zdaněním z toho svěřené prostředky	-936	-401
A.3. Výnosové úroky a výjimkovou kapitalizovaných úroků	-4 127	51
A.4 Úroky přijaté	47	-5
A.5 Přijatých daní z příjmu	11	34
A.5 Přijatých daní z příjmu	0	-1
A*** Čistý peněžní tok z provozní činnosti z toho svěřené prostředky	-972	-393
B.1 Investiční toky z investiční činnosti	-627	-505
B.2 Výdaje spojené s nabytím státních aktiv	786	573
B*** Čistý peněžní tok z investiční činnosti	159	68
Peněžní toky z finanční činnosti	-196	-180
C.2 Změna stavu vlastního kapitálu	-196	-180
C.2.1 Příjmy z prodeje státních aktiv	-196	-180
C*** Čistý peněžní tok z finanční činnosti	-196	-180
Čistý snížení peněžních prostředků a peněžních ekvivalentů z toho svěřené prostředky	-1 009	-505
Stav peněžních prostředků a peněžních ekvivalentů na konci účtovního období z toho svěřené prostředky	3 411 3 227	4 420 4 354

Přehled o změnách vlastního kapitálu sestavený za rok končící 31. prosince 2021

(mil. Kč)	Základní kapitál	Ostatní kapitálové fondy	Rezervní fond	Ostatní fondy ze zisku	Hospodářský výsledek běžného období	CELKEM
Zůstatek k 1. lednu 2020	3 588	5 587	359	17	-302	8 249
Přidání ze zisku/pořeba mezi fondy	0	0	0	185	302	487
Čerpání fondů/útrata ztráty	0	-497	0	-180	0	-677
Zisk/ztráta běžného období	0	0	0	0	-1 364	-1 364
Zůstatek k 31. prosinci 2020	3 588	5 090	359	32	-1 364	7 705
Přidání ze zisku/pořeba mezi fondy	0	0	0	185	1 364	1 549
Čerpání fondů/útrata ztráty	0	-1 548	0	-196	0	-1 744
Zisk/ztráta běžného období	0	0	0	0	-564	-564
Zůstatek k 31. prosinci 2021	3 588	3 542	359	21	-564	6 946

Appendix 6: Zasilkovna Ltd. Financial Statements 2017

ROZVAHA						
<div style="border: 1px solid black; padding: 5px; width: fit-content; margin: auto;"> otisk podacho razlika </div>		k..... 3 1 . 1 2 . 2 0 1 7	v tisících Kč			iČ 2 8 4 0 8 3 0 6
		Obchodní firma nebo jiný název účetní jednotky Zasilkovna s.r.o. Sídlo nebo bydliště účetní jednotky a místo podnikání, liší-li se od bydliště Drahobejlova 1019/27 Praha 9 190 00				
Označ.	AKTIVA	číslo řádku	Běžné účetní období			Minulé období
			Brutto	Korekce	Netto	Netto
	AKTIVA CELKEM	001	204 044	-3 176	200 868	89 630
B.	Dlouhodobý majetek	003	7 419	-2 579	4 840	5 513
B.I.	Dlouhodobý nehmotný majetek	004	823	-385	438	389
B.I.2.	Ocenitelná práva	006	363	-238	125	0
B.I.2.1.	Software	007	363	-238	125	0
B.I.4.	Ostatní dlouhodobý nehmotný majetek	010	460	-147	313	389
B.II.	Dlouhodobý hmotný majetek	014	6 596	-2 194	4 402	5 124
B.II.1.	Pozemky a stavby	015	0	0	0	528
B.II.1.2.	Stavby	017	0	0	0	528
B.II.2.	Hmotné movité věci a jejich soubory	018	6 596	-2 194	4 402	4 596
C.	Oběžná aktiva	037	195 684	-597	195 087	83 552
C.II.	Pohledávky	046	170 858	-597	170 261	66 678
C.II.1.	Dlouhodobé pohledávky	047	814	0	814	0
C.II.1.2.	Pohledávky - ovládaná nebo ovládající osoba	049	814	0	814	0
C.II.2.	Krátkodobé pohledávky	057	170 044	-597	169 447	66 678
C.II.2.1.	Pohledávky z obchodních vztahů	058	154 688	-597	154 091	64 792
C.II.2.4.	Pohledávky - ostatní	061	15 356	0	15 356	1 886
C.II.2.4.4	Pohledávky za společníky	062	4 865	0	4 865	0
C.II.2.4.4	Krátkodobé poskytnuté zálohy	065	2 338	0	2 338	778
C.II.2.4.5	Dohadné účty aktivní	066	6 701	0	6 701	0
C.II.2.4.6	Jiné pohledávky	067	1 452	0	1 452	1 108
C.IV.	Peněžní prostředky	071	24 826	0	24 826	16 874
C.IV.1.	Peněžní prostředky v pokladně	072	156	0	156	4 935
C.IV.2.	Peněžní prostředky na účtech	073	24 670	0	24 670	11 939
D.	Časové rozlišení aktiv	074	941	0	941	565
D.1.	Náklady příštích období	075	941	0	941	565

Ornát.	P A S I V A	číslo řádku	Běžné účetní období	Mínulé období
			Netto	Netto
	PASIVA CELKEM	001	200 868	89 630
A.	Vlastní kapitál	002	23 682	6 514
A.I.	Zakladní kapitál	003	200	200
A.I.1.	Zakladní kapitál	004	200	200
A.III.	Fondy ze zisku	015	20	20
A.III.1.	Ostatní rezervní fond	016	20	20
A.IV.	Výsledek hospodaření minulých let (-/+)	018	6 294	474
A.IV.1.	Nerozdělený zisk minulých let	019	6 294	474
A.V.	Výsledek hospodaření běžného účetního období (+/-)	022	17 148	5 820
B.+C.	Cizí zdroje	024	177 104	83 116
C.	Závazky	030	177 104	83 116
C.I.	Dlouhodobé závazky	031	68	70
C.I.9.	Závazky - ostatní	042	68	70
C.I.9.1.	Závazky ke společníkům	043	68	70
C.II.	Krátkodobé závazky	046	177 038	83 046
C.II.2.	Závazky k úvěrovým institucím	050	5 834	5 832
C.II.3.	Krátkodobé přijaté zálohy	051	7	0
C.II.4.	Závazky z obchodních vztahů	052	156 023	69 719
C.II.7.	Závazky - podstatný vliv	055	3	0
C.II.8.	Závazky ostatní	056	15 171	7 495
C.II.8.3.	Závazky z zámětanoučím	059	3 926	2 208
C.II.8.4.	Závazky ze sociálního zabezpečení a zdravotního pojištění	060	2 081	1 063
C.II.8.5.	Bankovní závazky a sesterské	061	7 692	3 306
C.II.8.6.	Dohadné úby pasivní	062	957	584
C.II.8.7.	Jiné závazky	063	515	334
D.	Časové rozlišení	064	102	0
D.1.	Výdaje přířích období	065	102	0

Seřazeno dle: 29.6.2018
 Příjemce: společnost s ručením omezeným
 Předmět podnikání: Zásilkovna, Přípravné služby a příjem a výdaje zásilek internetových obchodů na umlučených výdejních místech
 Pozn.:
 Podpisový záznam fyzické osoby, která je účetní jednotkou nebo statutární orgánem účetní jednotky, pozde Ing. Simona Kujonková, jednatelem
 Zásilkovna s.r.o.
 Drnholejova 10/1927, 190 00 Praha 9
 IČ: 296033038, DIČ: CZ296033038
 www.zasilkovna.cz

VÝKAZ ZISKU A ZTRÁTY

Období: k... 3 1 . 1 2 . 2 0 1 7
 od: 1.1.2017 do: 31.12.2017
 V BILANČI KČ
 k 2 8 4 0 8 3 0 6

Období: k... 3 1 . 1 2 . 2 0 1 7
 od: 1.1.2017 do: 31.12.2017
 V BILANČI KČ
 k 2 8 4 0 8 3 0 6

Období: k... 3 1 . 1 2 . 2 0 1 7
 od: 1.1.2017 do: 31.12.2017
 V BILANČI KČ
 k 2 8 4 0 8 3 0 6

Ornát.	VÝKAZ ZISKU A ZTRÁTY	číslo řádku	Skutkové údaje	Skutkové údaje v účetním období
			absolutním	relativním
I.	Třeba z provozní výstředě a zisků	001	358 029	189 336
II.	Třeba z prodejních	002	122	1 863
A.	Výnosové rozpětí	003	280 800	156 887
A.1.	Náklady vynucené na provozní zisk	004	86	1 929
A.2.	Sporůbné manažerské a energie	005	24 119	11 981
A.3.	Sálky	006	266 383	142 777
D.	Ostatní náklady	009	57 499	24 779
D.1.	Náklady na sociální zabezpečení a zdravotní pojištění	010	41 876	19 188
D.2.	Náklady na sociální zabezpečení, zdravotní pojištění a zdravotní pojištění	011	15 623	5 591
D.2.1.	Náklady na sociální zabezpečení a zdravotní pojištění	012	13 447	5 257
D.2.2.	Ostatní náklady	013	2 176	334
E.	Úprava hodnot z provozní výstředě	014	1 885	1 172
E.1.	Úprava hodnot dlouhodobého nehmotného a hmotného majetku	015	1 739	1 172
E.1.1.	Úprava hodnot dlouhodobého nehmotného a hmotného majetku - vnitřní	016	2 242	1 172
E.1.2.	Úprava hodnot dlouhodobého nehmotného a hmotného majetku - obzárnné	017	-503	0
E.3.	Úprava hodnot pohledávek	018	-54	0
II.	Ostatní provozní výnosy	020	3 538	384
III.1.	Třeba z prodejních dlouhodobého majetku	021	665	238
III.2.	Třeba z prodejních materiálů	022	2 340	0
III.3.	Jiné provozní výnosy	023	533	158
F.	Ostatní provozní výnosy	024	3 866	3 862
F.1.	Získané výnosy z prodejních dlouhodobého majetku	025	1 814	360
F.3.	Darů a poplatků z provozní výstředě	027	369	209
F.4.	Reurny z provozní výstředě a kompenzace výstředě	028	0	1 154
E.5.	Jiné provozní výnosy	029	1 783	2 229
*	Procesní výnosů hospodaření (+/-)	030	17 939	5 103
VI.	Výnosové úby a podstatné výnosy	039	55	397
VI.1.	Výnosové úby a podstatné výnosy - vztahující se k běžnému účetnímu období	040	55	397
J.	Nákladové rozpětí a provozní výnosy	043	104	91
J.2.	Ostatní nákladové úby a podstatné výnosy	046	104	91
VI.	Ostatní provozní výnosy	049	11 686	4 752
K.	Ostatní finanční výnosy	047	7 420	1 951
*	Finanční výnosů hospodaření (+/-)	048	4 187	3 107
**	Výsledek hospodaření před zátahem (+/-)	049	22 136	8 210
L.	Ostatní příjmy	050	4 888	2 380
L.1.	Darů a přířích výnosů	051	4 888	2 380
**	Výsledek hospodaření po zátahem (+/-)	052	17 148	5 820

Označ.	VÝKAZ ZISKU A ZTRÁTY	číslo řádku	Skutečnost v účetním období	
			sledovaném	minulém
***	Výsledek hospodaření za účetní období (+/-)	055	17 148	5 820
*	Čistý obrát za účetní období = I. + II. + III. + IV. + V. + VI. + VII.	056	373 410	196 842

Sestaveno dne: 29.6.2018	Podpisový záznam fyzické osoby, která je účetní jednotkou nebo statutárním orgánem účetní jednotky, pozná
Právní forma společnosti s ručením omezeným účetní jednotky:	Ing. Simona Kijonková, jednatel
Předmět podnikání: Zasílatelství, přepravní služby a příjem a výdej zásilek Internetových obchodů na smluvních výdejních místech	Zásilkovna s.r.o. sídlo společnosti: Drahobelcova 109/77190 00 Praha 9 IČ: 28408306, DIČ: CZ28408306 www.zasilkovna.cz
Pozn.:	

Appendix 7: Zasilkovna Ltd. Financial Statements 2018

ROZVAHA	
	K. 3 1 . 1 2 . 2 0 1 8
v tisících Kč	IC 2 8 4 0 8 3 0 6
otisk podacího razítka	Obchodní firma nebo jiný název účetní jednotky Zasilkovna s. r. o. Sídlo nebo bydliště účetní jednotky a místo podnikání, šší-li se od bydliště Lihovarská 1 060/12 Praha 9 190 00

Označ.	AKTIVA	číslo řádku	Běžné účetní období			Minulé období
			Brutto	Korekce	Netto	Netto
	AKTIVA CELKEM	001	425 227	-6 313	418 914	200 868
B.	Stálá aktiva	003	8 348	-3 312	5 034	4 840
B.I.	Dlouhodobý nehmotný majetek	004	1 851	-509	1 342	438
B.I.2.	Ocenitelná práva	006	363	-285	78	125
B.I.2.1.	Software	007	363	-285	78	125
B.I.4.	Ostatní dlouhodobý nehmotný majetek	010	460	-224	236	313
B.I.5.	Poskytnuté zálohy na dlouhodobý nehmotný majetek a nedokončený dlouhodobý nehmotný majetek	011	1 028	0	1 028	0
B.I.5.2.	Nedokončený dlouhodobý nehmotný majetek	013	1 028	0	1 028	0
B.II.	Dlouhodobý hmotný majetek	014	6 495	-2 803	3 692	4 402
B.II.2.	Hmotné movlé věci a jejich soubory	018	6 495	-2 803	3 692	4 402
C.	Oběžná aktiva	037	412 842	-3 001	409 841	195 087
C.I.	Zásoby	038	397	0	397	0
C.I.3.	Výrobky a zboží	041	397	0	397	0
C.I.3.2.	Zboží	043	397	0	397	0
C.II.	Pohledávky	046	260 944	-3 001	257 943	170 261
C.II.1.	Dlouhodobé pohledávky	047	5 613	0	5 613	814
C.II.1.2.	Pohledávky - ovládaná nebo ovládající osoba	049	3 539	0	3 539	814
C.II.1.5.	Pohledávky - ostatní	052	2 074	0	2 074	0
C.II.1.5.2.	Dlouhodobé poskytnuté zálohy	054	2 074	0	2 074	0
C.II.2.	Krátkodobé pohledávky	057	255 331	-3 001	252 330	169 447
C.II.2.1.	Pohledávky z obchodních vztahů	058	191 256	-3 001	188 255	154 091
C.II.2.4.	Pohledávky - ostatní	061	64 075	0	64 075	15 356
C.II.2.4.1.	Pohledávky za společníky	062	0	0	0	4 865
C.II.2.4.3.	Stát - daňové pohledávky	064	47	0	47	0
C.II.2.4.4.	Krátkodobé poskytnuté zálohy	065	1 368	0	1 368	2 338
C.II.2.4.5.	Dohadné účty aktivní	066	9 246	0	9 246	6 701
C.II.2.4.6.	Jiné pohledávky	067	53 414	0	53 414	1 452
C.IV.	Peněžní prostředky	075	151 501	0	151 501	24 826
C.IV.1.	Peněžní prostředky v pokladně	076	100	0	100	156
C.IV.2.	Peněžní prostředky na účtech	077	151 401	0	151 401	24 670
D.	Časové rozlišení aktiv	078	4 039	0	4 039	941
D.1.	Náklady přiblíž období	079	4 039	0	4 039	941

Číslo účtu	Právní forma	Název	Bilanzní účelová položka	Měsíční období	Měsíční období
			Název	Název	Název
PASIVA CELKEM	001		418 814	200 868	
A. Uplatnění legátů	002		54 184	23 682	
A.1. Základní kapitál	003		200	200	
A.1.1. Podíl ze zálohy	010		20	20	
A.1.1.1. Ostatní rezervy	015		20	20	
A.1.1.2. Výsledek hospodářské činnosti (výsledek)	019		1 183	6 294	
A.1.1.3. Neuznaný zisk nebo neuznaná ztráta minulých let (+/-)	020		2 001	6 294	
A.1.2. Příjmy vyjádřené hospodářskými výsledky (výsledek)	025		-818	0	
A.1.3. Výsledek hospodářské činnosti (výsledek)	031		52 783	17 148	
A.2. Ostatní rezervy	034		340 072	177 104	
A.2.1. Zůstatky z minulých období	035		781	0	
A.2.2. Zůstatky z minulých období	036		339 311	177 104	
A.2.3. Zůstatky z minulých období	037		87	68	
A.2.4. Zůstatky z minulých období	038		87	68	
A.2.5. Zůstatky z minulých období	039		339 244	177 036	
A.2.6. Zůstatky z minulých období	040		0	0	
A.2.7. Zůstatky z minulých období	041		384	5 834	
A.2.8. Zůstatky z minulých období	042		304 702	156 023	
A.2.9. Zůstatky z minulých období	043		3	3	
A.2.10. Zůstatky z minulých období	044		34 156	15 171	
A.2.11. Zůstatky z minulých období	045		4 691	3 926	
A.2.12. Zůstatky z minulých období	046		2 544	2 081	
A.2.13. Zůstatky z minulých období	047		20 283	7 692	
A.2.14. Zůstatky z minulých období	048		6 143	957	
A.2.15. Zůstatky z minulých období	049		484	515	
A.2.16. Zůstatky z minulých období	050		24 658	102	
A.2.17. Zůstatky z minulých období	051		24 597	102	
A.2.18. Zůstatky z minulých období	052		61	0	

Sestaveno dne: 26.8.2019
 Právní forma: společnost s ručením omezeným
 Ing. Simona Kujerková, jednatelka
 Zastupitelka, přivolená službu a příjmení výtisk záznamu
 Intenzivnější obchodní na uměleckých výstavních místech
 Pozn.:

VÝKAZ ZISKU A ZTRÁTY

Číslovací řada nebo jiný název účetní jednotky: Zasilkovna

S.I.O.: 3.1.0. 3.1.1.2.2.0.1.8

Okres: 1.1.2018 do: 31.12.2018


V období Kč: 2 8 4 0 8 3 0 6

Lihovská 1 080/2
 Praha 9
 190 00

ostatí prostřední měřítka


Číslo účtu	Název	Účetní období	Účetní období
		skluzová	minimální
I. Tržby z prodeje výrobků a služeb	001	560 874	358 029
II. Tržby za prodeje zboží	002	0	122
A. Výrovná křivka	003	428 913	280 600
A.1. Náklady vynaložené na získání zboží	004	0	88
A.2. Správní náklady a energie	005	22 202	24 119
A.3. Služby	006	404 711	258 393
D. Ostatní náklady	009	81 465	57 489
D.1. Mzdné náklady	010	59 338	41 876
D.2. Náklady na sociální zabezpečení, zdravotní pojištění a ostatní náklady	011	22 117	15 623
D.2.1. Náklady na sociální zabezpečení a zdravotní pojištění	012	18 748	13 447
D.2.2. Ostatní náklady	013	3 369	2 176
E. Úprava hodnot z přenosu období	014	3 739	1 685
E.1. Úprava hodnot dlouhodobého nehmotného a hmotného majetku	015	1 335	1 738
E.1.1. Úprava hodnot dlouhodobého nehmotného a hmotného majetku - tyká	016	1 335	2 542
E.1.2. Úprava hodnot dlouhodobého nehmotného a hmotného majetku - odepisová	017	0	-503
E.3. Úprava hodnot prostředků	019	2 404	-54
III. Ostatní provozní výnosy	020	5 202	3 538
III.1. Tržby z prodání dlouhodobého majetku	021	259	695
III.2. Tržby z prodání finančního majetku	022	2 527	2 340
III.3. Jiné provozní výnosy	023	2 378	533
IV. Ostatní provozní náklady	024	8 293	3 886
IV.1. Změňování nákladů prodávajícího dlouhodobého majetku	025	570	1 814
IV.2. Převazy materiálů	026	3 502	0
IV.3. Daně a poplatky	027	199	369
IV.4. Rezerwy z provozní činnosti a komplexní náklady přířizí období	028	781	0
IV.5. Jiné provozní náklady	029	3 261	1 783
V. Provozní výsledek hospodářství (+/-)	030	45 678	17 939
VI. Výsledná úprava z přenosu období	039	180	65
VI.1. Výsledná úprava z přenosu období - udatná nebo udatelná částka	040	180	65
VI.2. Výsledná úprava z přenosu období - udatná nebo udatelná částka	041	19	104
VII. Nákladová úprava z přenosu období	042	19	104
VIII. Ostatní finanční výnosy	043	27 582	11 688
VIII.1. Úprava kurzových rozdílů	044	6 577	7 420
VIII.2. Úprava kurzových rozdílů	045	21 005	4 268
IX. Ostatní finanční náklady	046	21 166	4 197
IX.1. Úprava kurzových rozdílů	047	66 842	22 136
IX.2. Úprava kurzových rozdílů	048	14 061	4 988
X. Daně z příjmů	049	14 061	4 988
X.1. Daně z příjmů	050	14 061	4 988

Označ.	VÝKAZ ZISKU A ZTRÁTY	číslo řádku	Skutečnost v účetním období	
			středověm	minulém
**	Výsledek hospodaření po zdanění (+/-)	053	52 781	17 148
***	Výsledek hospodaření za účetní období (+/-)	055	52 781	17 148
*	Cistý obrát za účetní období = I. + II. + III. + IV. + V. + VI. + VII.	056	593 838	373 410

Sestaveno dne: 26.8.2018	Podpisový záznam fyzické osoby, která je účetní jednotkou nebo statutárním orgánem účetní jednotky, pozna
Právní forma společnost s ručením omezeným	Ing. Simona Kijonková, jednate
účetní jednotky:	
Předmět podnikání:	
Zasílatelství, přepravní služby a příjem a výdej zálesek internetových obchodů na smluvních výdejních místech	
Pozn.:	

Appendix 8: Zasilkovna Ltd. Financial Statements 2019

ROZVAHA



k. 31.12.2019

v tisících Kč

ic 2 8 4 0 8 3 0 6

Obchodní firma nebo jiný název účetní jednotky

Zasilkovna

s.r.o.

Sídlo nebo bydliště účetní jednotky
a místo podnikání, liší-li se od bydliště

Lihovarská 1 060/12

Praha 9

190 00

Označ.	AKTIVA	číslo řádku	Běžné účetní období			Minulé období
			Brutto	Korekce	Netto	Netto
	AKTIVA CELKEM	001	611 009	-7 368	603 641	350 396
B	Stálá aktiva	003	14 035	-3 799	10 236	5 034
B.I.	Dlouhodobý nehmotný majetek	004	3 498	-781	2 717	1 342
B.I.2.	Ocenitelná práva	005	3 498	-781	2 717	78
B.I.2.1.	Software	007	3 498	-781	2 717	78
B.I.4.	Ostatní dlouhodobý nehmotný majetek	010	0	0	0	236
B.I.5.	Poskytnuté zálohy na dlouhodobý nehmotný majetek a nedokončený dlouhodobý nehmotný majetek	011	0	0	0	1 028
B.I.5.2.	Nedokončený dlouhodobý nehmotný majetek	013	0	0	0	1 028
B.II	Dlouhodobý hmotný majetek	014	10 537	-3 018	7 519	3 692
B.II.1	Pozemky a stavby	015	1 100	-15	1 085	0
B.II.1.2	Stavby	017	1 100	-15	1 085	0
B.II.2	Hmotné movité věci a jejich soubory	018	9 066	-3 003	6 063	3 692
B.II.5	Poskytnuté zálohy na dlouhodobý hmotný majetek a nedokončený dlouhodobý hmotný majetek	024	371	0	371	0
B.II.5.1.	Poskytnuté zálohy na dlouhodobý hmotný majetek	025	371	0	371	0
C.	Oběžná aktiva	037	593 265	-3 569	589 696	341 323
C.I	Zásoby	038	1 389	0	1 389	397
C.I.3.	Výrobky a zboží	041	1 389	0	1 389	397
C.I.3.2	Zboží	043	1 389	0	1 389	397
C.II	Pohledávky	046	478 912	-3 569	475 343	189 425
C.II.1.	Dlouhodobé pohledávky	047	13 311	0	13 311	5 613
C.II.1.2	Pohledávky - ovládaná nebo ovládající osoba	049	8 410	0	8 410	3 539
C.II.1.5.	Pohledávky - ostatní	052	4 901	0	4 901	2 074
C.II.1.5.2	Dlouhodobé poskytnuté zálohy	054	4 901	0	4 901	2 074
C.II.2.	Krátkodobé pohledávky	057	465 601	-3 569	462 032	183 812
C.II.2.1	Pohledávky z obchodních vztahů	058	327 074	-3 569	323 505	172 646
C.II.2.2	Pohledávky - ovládaná nebo ovládající osoba	059	134 562	0	134 562	0
C.II.2.4	Pohledávky - ostatní	051	3 965	0	3 965	11 166
C.II.2.4.3	Státi - daňové pohledávky	064	30	0	30	47
C.II.2.4.4	Krátkodobé poskytnuté zálohy	065	3 022	0	3 022	1 368
C.II.2.4.5	Dehtadné úty aktivní	066	229	0	229	9 246
C.II.2.4.6	Jiné pohledávky	067	684	0	684	505
C.IV	Peněžní prostředky	075	112 964	0	112 964	151 501
C.IV.1.	Peněžní prostředky v pokladně	076	111	0	111	100
C.IV.2.	Peněžní prostředky na účtech	077	112 853	0	112 853	151 401
D	Časové rozlišení aktiv	078	3 709	0	3 709	4 039
D.1.	Náklady příštích období	079	3 628	0	3 628	4 039
D.3	Příjmy příštích období	081	81	0	81	0

Okres:	P A S I V A		Skup. číslo účtu	Běžná částka účtu	Měnová částka účtu
				Plnění	Novo
A. PASIVA CELKEM			001	608 641	380 386
A.1. Vlastní kapitál			002	96 441	64 184
A.1.1. Základní kapitál			003	200	200
A.1.2. Zálohy na vstupy			004	200	200
A.1.3. Ostatní rezervy			005	20	20
A.1.4. Výsledek hospodářské minulosti (+/-)			006	1 183	1 183
A.1.5. Výsledek hospodářské minulosti (+/-)			007	2 001	2 001
A.1.6. Neoddané zisky nebo neupravená ztráta minulých let (+/-)			008	-818	-818
A.1.7. Jiny zisk nebo ztráta minulých let (+/-)			009	96 038	62 781
A.2. Výsledek hospodářství běžného účetního období (+/-)			010	417 464	271 564
A.2.1. Rozvaha			011	1 843	761
A.2.2. Ostatní rozvahy			012	1 843	761
A.2.3. Zisky			013	416 611	270 793
A.2.4. Zisky z prodeje dlouhodobých nehmotných a hmotných majetků			014	67	67
A.2.5. Zisky z prodeje ostatních majetků			015	67	67
A.2.6. Zisky z prodeje nehmotných a hmotných majetků			016	67	67
A.2.7. Zisky z prodeje ostatních majetků			017	416 544	270 726
A.2.8. Zisky z prodeje ostatních majetků			018	2 648	384
A.2.9. Zisky z prodeje ostatních majetků			019	291 266	238 184
A.2.10. Zisky z prodeje ostatních majetků			020	3	3
A.2.11. Zisky z prodeje ostatních majetků			021	121 627	34 155
A.2.12. Zisky z prodeje ostatních majetků			022	52 760	0
A.2.13. Zisky z prodeje ostatních majetků			023	6 286	4 691
A.2.14. Zisky z prodeje ostatních majetků			024	3 556	2 544
A.2.15. Zisky z prodeje ostatních majetků			025	24 941	20 283
A.2.16. Zisky z prodeje ostatních majetků			026	33 515	6 143
A.2.17. Zisky z prodeje ostatních majetků			027	549	494
A.2.18. Zisky z prodeje ostatních majetků			028	89 746	24 658
A.2.19. Zisky z prodeje ostatních majetků			029	89 516	24 597
A.2.20. Zisky z prodeje ostatních majetků			030	230	61

Podpisovatel: **26.11.2020**
 Ing. Šimon Kříž, jednatelem společnosti s ručením omezeným
 Ing. Šimon Kříž, jednatelem společnosti s ručením omezeným
 Převládající podíl: **Zašilkořina, s.r.o.**
 Interrelační obchody na minulých výpěších mluvích
 Pozn.

VÝKAZ ZISKU A ZTRÁTY

Obchodní firma nebo její název účetní jednotky:
Zašilkořina
 IČO: **9.600.000**
 Sídlo nebo bydliště účetní jednotky
 a místo podnikání, kdy se odlišuje:
Lihovarácká 1 060/12
Praha 9
190 00

K: **3 1 1 2 2 0 1 9**

Obč: **1.1.2019** Do: **31.12.2019**

v tisících Kč

IC: **2 8 4 0 8 3 0 6**

oříd. předloženo za:

oříd. předloženo za:

Okres:	VÝKAZ ZISKU A ZTRÁTY		Skup. číslo účtu	Skup. částka účtu	Měnová částka účtu
I. Tržby z prodeje výrobků a služeb			001	986 170	580 874
A. Výnosová spotřeba			002	908 845	419 012
A.2. Spotřeba materiálů a energií			005	46 530	22 202
A.2.3. Spotřeba energií			006	762 315	386 810
D. Úprava nákladů			009	98 969	81 455
D.1. Náklady na sociální zabezpečení, zdravotní pojištění a ostatní náklady			010	71 722	69 338
D.2. Náklady na sociální zabezpečení a zdravotní pojištění			011	27 247	22 117
D.2.1. Náklady na sociální zabezpečení a zdravotní pojištění			012	23 122	18 748
D.2.2. Ostatní náklady			013	4 125	3 369
E. Úprava nákladů v provozní oblasti			014	2 287	3 739
E.1. Úprava nákladů dlouhodobého nehmotného a hmotného majetku			015	1 719	1 335
E.2. Úprava nákladů dlouhodobého nehmotného a hmotného majetku - novak			016	1 719	1 335
E.3. Úprava nákladů pohledávek			019	568	2 404
III. Ostatní provozní výnosy			020	13 590	5 202
III.1. Tržby z prodeje ostatních majetků			021	10 967	299
III.2. Tržby z prodeje ostatních majetků			022	1 030	2 527
III.3. Jiny provozní výnosy			023	1 593	2 376
F. Ostatní provozní náklady			024	9 609	8 293
F.1. Zůstatková cena prozatímního dlouhodobého majetku			025	1 081	570
F.2. Provozní náklady			026	4 130	3 502
F.3. Dávky poskytnuté			027	126	199
F.4. Rezervy v provozní oblasti a kompenzační výnosy příjmové oblasti			028	1 082	761
F.5. Jiny provozní náklady			029	3 210	3 261
* Provozní výsledek hospodářství (+/-)			030	90 050	53 577
VI. Výnosové účty z podobných výnosů			039	1 192	180
VI.1. Výnosové účty z podobných výnosů - ořídavatel nebo ořídavatelka ořídavy			040	1 189	180
VI.2. Ostatní výnosové účty z podobných výnosů			041	3	0
J. Nákladová útrata z podobných výnosů			042	4	19
J.2. Ostatní nákladová útrata z podobných výnosů			043	4	19
VI. Výnosová útrata z podobných výnosů			044	51 872	27 582
K. Úprava finančních účtů			045	24 391	14 478
K.1. Finanční výsledek hospodářství (+/-)			046	28 689	13 265
** Výsledek hospodářství před zúčtováním (+/-)			049	118 719	66 842
L. Dáv z příjmu			050	23 681	14 061
L.1. Dáv z příjmu			051	23 681	14 061
** Výsledek hospodářství po zúčtování (+/-)			053	95 038	62 781
*** Výsledek hospodářství na účetním období (+/-)			055	95 038	62 781

Označení	VÝKAZ ZISKU A ZTRÁTY		Skutková v účetním období emise	695 838
	číslo řádku	abstraktem		
Čísly označující účetní období - I, II, III, IV, V, VI, VII				
Seznameno dne: 20.11.2020				
Podpisový záznam ředitele společnosti, který je zároveň pověřeným zástupcem společnosti a je oprávněn poskytovat informace o společnosti nebo statutárním orgánům účetní jednotky, pokud jde o účetní jednotku				
Ing. Simona Kijimková, jednatel				
				
Poznámka: Zveřejnění, přípravu služby a příjma a výdaje zůstatků interními obchody na emulních výdělých místech				

PŘEHLED O PENEŽNÍCH TOCÍCH

Označení		3 1 . 1 . 2 . . 2 0 1 9	
k		Zaalkovna	
Od: 1.1.2019		Do: 31.12.2019	
v tisících Kč		s.r.o.	
Číslo účtu		Lihovarská 1060/12	
Město		Praha 9	
PSČ		190 00	

Označení	PŘEHLED O PENEŽNÍCH TOCÍCH (CASH FLOW)	Číslo řádku	Skutková v účetním období	
			změnou	mmmmmm
Peněžní toky z hlavní výdělečné činnosti (provozní činnost)				
Z	Účtená zisk nebo ztráta před zdaněním	007	118 720	66 842
A.1	Úprava o nepřímé účinky	003	-7 725	3 801
A.1.1	Odkazy s příjmy (-) a výdajmi z ostatních činností prodejem stávajících aktiv	004	1 719	1 335
A.1.2	Změna stavu operativních prostředků, zůstatků z minulých období	005	1 650	3 165
A.1.3	Změna stavu operativních prostředků, zůstatků z minulých období (-)	006	-9 908	271
A.1.5	Výdaje z výdělečné činnosti (-) z výměny kromě zůstatků z minulých období	008	-1 168	-162
A.1.6	Výdaje z výdělečné činnosti (-) z výměny kromě zůstatků z minulých období	009	0	-808
A*	Čistý peněžní tok z provozní činnosti před zdaněním a změnou zásobovacího kapitálu (Z * A.1)	010	110 995	70 643
A.2	Změna stavu nepřímých účinků z pracovního kapitálu	011	-144 279	88 378
A.2.1	Změna stavu nepřímých účinků z pracovního kapitálu (-), aktivních účtů číselného rozvahového účtu	012	-217 640	-83 192
A.2.2	Změna stavu kumulovaných záloh z provozní činnosti (-), pasivních účtů číselného rozvahového účtu	013	74 353	181 967
A.2.3	Změna stavu záloh (-)	014	-892	-397
A**	Čistý peněžní tok z provozní činnosti před zdaněním (A* + A.2)	016	-33 284	169 021
A.3	Výdaje z výdělečné činnosti z výměny kromě zůstatků z minulých období (recuperační)	017	-4	-19
A.4	Příjmy z výměny kromě zůstatků z minulých období (-)	018	1 192	180
A.5	Změna stavu z příjmu a sa související (-)	019	-9 428	-3 431
A***	Čistý peněžní tok z provozní činnosti (A** + A.3 + A.4 + A.5 + A.7)	022	-41 524	165 751
Peněžní toky z investiční činnosti				
B.1	Výdaje spojené s nabytím stávajících aktiv	023	-7 980	-2 101
B.2	Příjmy z prodeje stávajících aktiv	024	10 967	299
B***	Čistý peněžní tok z investiční činnosti (B.1 + B.2 + B.3)	026	2 987	-1 802
Peněžní toky z finančních činností				
C.1	Příjmy z emisí dlouhodobých finančních nástrojů (-) a výdaje z výměny kromě zůstatků z minulých období	027	0	-5 834
C.2	Výdaje z emisí krátkodobých finančních nástrojů (-) a příjmy z výměny kromě zůstatků z minulých období	028	0	-21 440

Okres	Právní forma	Právní ústředí	Právní ústředí	Právní ústředí
	Adresa	Právní ústředí	Právní ústředí	Právní ústředí
C.2.2	Výnosní podíl na vlastním kapitálu společnosti (1)	030	0	-21 440
D**	Děly zemědělské využívající se k zemědělství (C.1 + C.2)	035	0	-27 274
F	Děly zemědělské využívající se k zemědělství (A***, B***, C***)	039	-38 637	128 675
R	Bary pro vlastní podnikání a podnikání ekvivalenty na konci období (P+F)	037	112 994	161 601

Podpisovatel: 20.11.2020
 Ing. Štěpán Kojanec, jednatel
 Právní ústředí: Zastupitelství, Přepřevrání služby a příjem a výdej zápisů
 Interní ústředí: Interní ústředí na síťových výpočetních sítích
 Poznámka: 

PŘEHLED O ZMĚNÁCH VLASTNÍHO KAPITÁLU

Okresní firma obchodní právní ústředí: Zastupitelství
 s.r.o.
 Sídlo: ulice Vyšehradská 1000/10
 Praha 9
 190 00
 K.č. 3 1 2 2 0 1 0
 Od: 1.1.2019 Do: 31.12.2019
 v období Kč
 C 2 8 4 0 8 3 0 6

Okres	Právní forma	Právní ústředí	Právní ústředí	Právní ústředí
	Adresa	Právní ústředí	Právní ústředí	Právní ústředí
PŘEHLED O ZMĚNÁCH VLASTNÍHO KAPITÁLU				
A. Základní kapitál započty v ustanovení nařízení (čl. 41, 491)				
A.1	Podle zákona	001	200	200
A.4	Koncový zůstatek	004	200	200
C. Základní kapitál A, v. B. se zohledněním účtu 0322				
C.1	Podle zákona A, v. B	009	200	200
C.5	Koncový zůstatek A, v. B se zohledněním účtu 0322	014	200	200
G. Rezervní fondy (účet 421, 422)				
G.1	Podle zákona	027	20	20
G.4	Koncový zůstatek	033	20	20
I. Zisk účtených období (účet 428 + zůstatek na začátku D účtu 431)				
I.1	Podle zákona	035	2 001	6 294
I.2	Zůstatek	038	0	2 001
I.3	Silnice	037	0	6 294
I.4	Koncový zůstatek	038	2 001	2 001
K. Jiný výsledek minulých období (účet 426)				
K.1	Podle zákona	043	-818	0
K.3	Silnice	055	0	818
K.4	Koncový zůstatek	056	-818	-818
L. Zisk / ztráta ze účtených období po zdanění				
L.1	Podle zákona	047	52 781	17 148
L.2	Zůstatek	048	95 038	52 781
L.3	Silnice	049	52 781	17 148
L.4	Koncový zůstatek	050	95 038	52 781
Vlastní kapitál celkem				
X.1	Podle zákona	055	54 164	23 692
X.2	Zůstatek	056	95 038	54 782
X.3	Silnice	057	52 781	24 200
X.4	Koncový zůstatek	058	95 441	54 184

Podpisovatel: 20.11.2020
 Ing. Štěpán Kojanec, jednatel
 Právní ústředí: Zastupitelství, Přepřevrání služby a příjem a výdej zápisů
 Interní ústředí: Interní ústředí na síťových výpočetních sítích
 Poznámka: 

Appendix 9: Zasilkovna Ltd. Financial Statements 2020

ROZVAHA



k. 3 1 . 1 2 . 2 0 2 0

v tisících Kč

iČ 2 8 4 0 8 3 0 6

Obchodní firma nebo jiný název účetní jednotky

Zasilkovna

s.r.o.

Sídlo nebo bydliště účetní jednotky
a místo podnikání, liší-li se od bydliště

Lihovarská 1 060/12


Praha 9

190 00

Označ.	AKTIVA	číslo řádku	Běžné účetní období			Minulé období
			Brutto	Korekce	Netto	Netto
	AKTIVA CELKEM	001	1 156 028	-10 815	1 145 213	603 641
B.	Stálá aktiva	003	64 403	-8 330	56 073	10 236
B.I.	Dlouhodobý nehmotný majetek	004	6 144	-2 141	4 003	2 717
B.I.2.	Ocenitelná práva	006	5 193	-2 141	3 052	2 717
B.I.2.1.	Software	007	5 193	-2 141	3 052	2 717
B.I.5.	Poskytnuté zálohy na dlouhodobý nehmotný majetek a nedokončený dlouhodobý nehmotný majetek	011	951	0	951	0
B.I.5.2.	Nedokončený dlouhodobý nehmotný majetek	013	951	0	951	0
B.II.	Dlouhodobý hmotný majetek	014	58 259	-6 189	52 070	7 519
B.II.1.	Pozemky a stavby	015	10 135	-971	9 164	1 085
B.II.1.2.	Stavby	017	10 135	-971	9 164	1 085
B.II.2.	Hmotné movité věci a jejich soubory	018	18 303	-5 218	13 085	6 063
B.II.5.	Poskytnuté zálohy na dlouhodobý hmotný majetek a nedokončený dlouhodobý hmotný majetek	024	29 821	0	29 821	371
B.II.5.1.	Poskytnuté zálohy na dlouhodobý hmotný majetek	025	28 458	0	28 458	371
B.II.5.2.	Nedokončený dlouhodobý hmotný majetek	026	1 363	0	1 363	0
C.	Oběžná aktiva	037	1 040 309	-2 485	1 037 824	589 696
C.I.	Zásoby	038	2 353	0	2 353	1 389
C.I.1.	Materiál	039	2 134	0	2 134	0
C.I.3.	Výrobky a zboží	041	219	0	219	1 389
C.I.3.2.	Zboží	043	219	0	219	1 389
C.II.	Pohledávky	046	980 036	-2 485	977 551	475 343
C.II.1.	Dlouhodobé pohledávky	047	6 880	0	6 880	13 311
C.II.1.2.	Pohledávky - ovládaná nebo ovládající osoba	049	0	0	0	8 410
C.II.1.5.	Pohledávky - ostatní	052	6 880	0	6 880	4 901
C.II.1.5.2.	Dlouhodobé poskytnuté zálohy	054	6 880	0	6 880	4 901
C.II.2.	Krátkodobé pohledávky	057	973 156	-2 485	970 671	462 032
C.II.2.1.	Pohledávky z obchodních vztahů	058	311 250	-2 485	308 765	155 862
C.II.2.2.	Pohledávky - ovládané nebo ovládající osoba	059	137 625	0	137 625	134 562
C.II.2.4.	Pohledávky - ostatní	061	524 281	0	524 281	171 608
C.II.2.4.3.	Stát - daňové pohledávky	064	63	0	63	30
C.II.2.4.4.	Krátkodobé poskytnuté zálohy	065	5 070	0	5 070	3 022
C.II.2.4.5.	Dohadné účty aktivní	066	0	0	0	229
C.II.2.4.6.	Jiné pohledávky	067	519 148	0	519 148	168 327
C.IV.	Peněžní prostředky	075	57 920	0	57 920	112 964
C.IV.1.	Peněžní prostředky v pokladně	076	251	0	251	111
C.IV.2.	Peněžní prostředky na účtech	077	57 669	0	57 669	112 853
D.	Časové rozlišení aktiv	078	51 316	0	51 316	3 709
D.1.	Náklady příštích období	079	32 602	0	32 602	3 628
D.3.	Příjmy příštích období	081	18 714	0	18 714	81

Pro identifikační účely
BDO Czech Republic s.r.o.
Evidenční číslo 462

Ornač	PASIVA	Isko Iskna	Bilance účetní období Netto	Menná částka Netto
	PASIVA CELKEM	001	1 145 213	603 641
A.	Vlastní kapitál	002	215 174	96 441
A.I.	Základní kapitál	003	200	200
A.I.1.	Základní kapitál	004	200	200
A.III.	Fondy ze zisku	015	20	20
A.III.1.	Odložený název fond	016	20	20
A.IV.	Výsledek hospodářství minulých let (+/-)	018	26 066	1 183
A.IV.1.	Nezpracovaný zisk nebo neuznaná ztráta minulých let (+/-)	019	27 040	2 001
A.V.	Výsledek hospodářství běžného účetního období (+/-)	021	-974	-818
B.+C.	Úzr zálohy	023	188 888	95 038
B.	Rezervy	024	699 351	417 454
B.4.	Odložený název	025	2 925	1 843
C.	Závazky	026	698 426	415 611
C.I.	Dlouhodobé závazky	030	66	67
C.I.B.	Závazky - ostatní	041	66	67
C.I.B.1.	Závazky ze společenství	042	66	67
C.II.	Krátkodobé závazky	045	698 358	415 544
C.II.2.	Závazky k úvěrovým institucím	046	3 344	0
C.II.3.	Krátkodobé přijaté zálohy	050	901	2 648
C.II.4.	Závazky z obchodních vztahů	051	288 039	135 104
C.II.7.	Závazky - podstatný vlv	054	3	3
C.II.8.	Závazky ostatní	055	404 071	273 789
C.II.8.1.	Závazky ze společenství	056	0	52 780
C.II.8.3.	Závazky z zastávaním	059	11 653	6 288
C.II.8.5.	Sal - daňové závazky a odložené	060	6 534	3 556
C.II.8.6.	Sal - daňové závazky a odložené	061	50 402	24 941
C.II.8.7.	Sal - daňové závazky a odložené	062	14 149	33 515
D.	Časové rozlišení pasiv	063	321 323	152 711
D.1.	Náklady příjmových období	066	230 688	89 746
D.2.	Výnosy příjmových období	067	230 688	89 516
D.2.	Výnosy příjmových období	068	0	230


Sestaveno dne: **24.9.2021**
Podpisový záznam fyzické osoby, která je účetní jednotkou nebo statutárním orgánem účetní jednotky, poznač
Účetní jednotka: **Základní s.p.**
Ing. Simona Křiponková, jednatel
Základní s.p.
Interimních období na emisioních výdejních listech
Pozn.: 

VÝKAZ ZISKU A ZTRÁTY

Obchodní firma nebo jiný název účetní jednotky: **Základní s.p.**
Sídlo nebo bydliště účetní jednotky a místo podnikání, liší se od bydliště: **Lihovarská 1 060/12, Praha 9, 190 00**
K... 3 1 ... 1 2 ... 2 0 2 0 ...
Do: **1.12.2020** Do: **31.12.2020**
v tisících Kč: **2 8 4 0 8 3 0 6**
otisk potrubního razítka

Ornač	VÝKAZ ZISKU A ZTRÁTY	Isko Iskna	Skutčnost v účetním období množství
I.	Tříby z prodeje výrobků a služeb	001	2 037 655
A.	Výnosové společnice	003	1 719 002
A.2.	Výnosové společnice	005	85 376
A.3.	Společnice	006	1 633 626
C.	Odložený název	008	-817
C.	Odložený název	009	156 519
D.	Mzové náklady	010	115 125
D.1.	Náklady na sociální zabezpečení, zdravotní pojištění a ostatní náklady	011	43 394
D.2.	Náklady na sociální zabezpečení a zdravotní pojištění	012	37 028
D.2.1.	Náklady na sociální zabezpečení a zdravotní pojištění	013	6 366
D.2.2.	Ostatní náklady	014	3 551
E.	Úprava hodnot v provozní období	015	4 635
E.1.	Úprava hodnot dlouhodobého nehmotného a hmotného majetku	016	4 635
E.1.1.	Úprava hodnot dlouhodobého nehmotného a hmotného majetku - tvale	019	-1 084
E.3.	Úprava hodnot pohledávek	020	5 268
III.	Ostatní provozní výnosy	021	19
III.1.	Tříby z prodeje dlouhodobého majetku	022	1 729
III.2.	Tříby z prodeje materiálu	023	3 520
III.3.	Jiné provozní výnosy	024	12 215
F.	Ostatní provozní náklady	025	13
F.1.	Zástatkové ceny prodeje dlouhodobého majetku	026	1 102
F.2.	Provozní materiál	027	167
F.3.	Daň a poplatky	028	1 082
F.4.	Rezervy v provozní období s kompletní tabulací příjmových období	029	9 051
F.5.	Jiné provozní náklady	030	150 453
*	* Provozní výsledek hospodářství (+/-)	039	8 584
VI.	Výnosové úroky a podobné výnosy	040	8 582
VI.1.	Výnosové úroky a podobné výnosy - vztahující se k ostatním	041	2
VI.2.	Ostatní výnosové úroky a podobné výnosy	043	30
J.	Nákladové úroky a podobné náklady	045	30
J.2.	Ostatní nákladové úroky a podobné náklady	046	173 812
VI.	Ostatní finanční výnosy	047	97 445
K.	Ostatní finanční náklady	048	28 669
*	* Finanční výsledek hospodářství (+/-)	049	235 374
**	** Výsledek hospodářství před zdaněním (+/-)	050	46 486
L.	Daň z příjmů	051	46 486
L.1.	Daň z příjmů z podnikání	053	188 888
**	** Výsledek hospodářství po zdanění (+/-)		95 038

Číslo řádku	Štátní znak	Číslo účtu	Štátní znak	Číslo účtu	Štátní znak	Číslo účtu
005	188 888	005	188 888	005	188 888	005
006	2 225 319	006	2 225 319	006	2 225 319	006

Setaveno dne: 24.9.2021
 První forma účteny: **společnost s ručním omezením**
 Účetní jednotka: **Základní přímenní služby a příjmy a výdej zápisů internetových obchodů na emisioních výdejních listech**
 Práv.: 

PRŮHLÉD O PENĚŽNÍCH TOCIČÍCH


Obchodní firma nebo jiný název účetní jednotky: **Záseilkovna s.r.o.**
 Sídlo nebo bydliště účetní jednotky: **Lihovarská 1 060/12, Praha 9 190 00**

K: **3 1 . 1 2 . 2 0 2 0** Do: **31.12.2020**
 v měsících Kč: **2 8 4 0 8 3 0 6**

ostatí podrobná razba

Číslo řádku	Štátní znak	Číslo účtu	Štátní znak	Číslo účtu	Štátní znak	Číslo účtu
001	112 984	001	112 984	001	112 984	001
002	235 374	002	235 374	002	235 374	002
003	-3 510	003	-3 510	003	-3 510	003
004	4 635	004	4 635	004	4 635	004
005	-2	005	-2	005	-2	005
006	-6	006	-6	006	-6	006
008	-8 555	008	-8 555	008	-8 555	008
009	418	009	418	009	418	009
010	231 864	010	231 864	010	231 864	010
011	-215 283	011	-215 283	011	-215 283	011
012	-619 286	012	-619 286	012	-619 286	012
013	404 966	013	404 966	013	404 966	013
014	-892	014	-892	014	-892	014
016	18 551	016	18 551	016	18 551	016
017	-30	017	-30	017	-30	017
018	8 585	018	8 585	018	8 585	018
019	-33 038	019	-33 038	019	-33 038	019
022	-7 902	022	-7 902	022	-7 902	022
023	-50 486	023	-50 486	023	-50 486	023
024	0	024	0	024	0	024
026	-50 486	026	-50 486	026	-50 486	026
027	3 344	027	3 344	027	3 344	027
035	3 344	035	3 344	035	3 344	035

Označ.	PŘEHLED O ZMĚNÁCH TOČICH (CASH-FLOW)	číslo řádku	Skutčnost v účetním období stáváním	Skutčnost v účetním období mínusům
F.	Čistá zvlášť (resp. snížení peněžních prostředků) (A*** - B*** - C***)	006	-56 044	-38 537
R.	Stav peněžních prostředků a peněžních ekvivalentů na konci období (P+R)	007	57 820	112 864


Seřazeno dne: **24.9.2021**
 Podpisový záznam fyzické osoby, která je účetní jednotkou nebo statutárního orgánu účetní jednotky, pozice
 Účetní jednotky: Ing. Simona Kujonková, jednatel
 Přímé podnikání:
 Zaměření: **Zaměstnání, přepravní služby a příjem a výdej záledek
 Internetových obchodů na smíšených výdejních místech**
 Pozn.: 

PŘEHLED O ZMĚNÁCH VLASTNÍHO KAPITÁLU

Obchodní firma nebo jiný název účetní jednotky: **Zásilkovna**
 S.I.O.:
 K: **3 1 1 2 2 0 2 0**
 IČ: **2 8 4 0 8 3 0 6**
 Sídlo nebo bydliště účetní jednotky a místo posílání, liší-li se od bydliště: **Lihovarská 1 060/12
 Praha 9
 190 00**
 v tisících Kč
 Ods: **31.12.2020**
 Otč: **1.1.2020**

otisk podatelce razka

Označ.	PŘEHLED O ZMĚNÁCH VLASTNÍHO KAPITÁLU	číslo řádku	Skutčnost v účetním období stáváním	Skutčnost v účetním období mínusům
A. Základní kapitál zapsaný v obchodním rejstříku (účty 411, 481)				
A.1.	Podávací záledek	001	200	200
A.4.	Korekční záledek	004	200	200
C. Zůstatky z minulých období (účet 422)				
C.1.	Podávací záledek A, v. B.	009	200	200
C.6.	Korekční záledek A, v. B. se zohledněním účtu (352)	014	200	200
G. Rezervní fondy (účet 421, 422)				
G.1.	Podávací záledek	027	20	20
G.4.	Korekční záledek	030	20	20
L. Zůstatky z minulých období (účet 428 + zůledek na straně D účtu 431)				
L.1.	Podávací záledek	035	87 039	54 762
L.3.	Služby	037	70 000	52 761
L.4.	Korekční záledek	038	27 039	2 001
K. Jiný výsledek minulých období (účet 428)				
K.1.	Podávací záledek	043	-818	-818
K.3.	Služby	045	166	0
K.4.	Korekční záledek	046	-874	-818
L. Zůledek / zůledek za účetní období po zřetení				
L.2.	Zůledek	048	188 888	95 038
L.4.	Korekční záledek	050	188 888	95 038
Všechní kapitál celkem				
X.1.	Podávací záledek	055	96 441	54 164
X.2.	Zůledek	056	188 888	95 038
X.3.	Služby	057	70 156	52 761
X.4.	Korekční záledek	058	215 173	86 441

Seřazeno dne: **24.9.2021**
 Podpisový záznam fyzické osoby, která je účetní jednotkou nebo statutárního orgánu účetní jednotky, pozice
 Účetní jednotky: **společnost s ručním omezením**
 Ing. Simona Kujonková, jednatel
 Přímé podnikání:
 Zaměření: **Zaměstnání, přepravní služby a příjem a výdej záledek
 Internetových obchodů na smíšených výdejních místech**
 Pozn.: 

Appendix 10: Zasilkovna Ltd. Financial Statements 2021

ROZVAHA	
otisk podacího razíka	k. 3 1 . 1 2 . 2 0 2 1 v tisících Kč IČ 2 8 4 0 8 3 0 6
	Obchodní firma nebo jiný název účetní jednotky Zasilkovna s.r.o. Sídlo nebo bydliště účetní jednotky a místo podnikání, liší-li se od bydliště Českomoravská 2408/1a Praha 9 190 00

Označ.	AKTIVA	číslo řádku	Běžné účetní období			Minulé období
			Brutto	Korekce	Netto	Netto
	AKTIVA CELKEM	001	1 667 022	-44 477	1 622 545	1 145 213
B.	Stálá aktiva	003	169 860	-11 113	158 747	56 073
B.I.	Dlouhodobý nehmotný majetek	004	24 358	-1 388	22 970	4 003
B.I.2.	Ocenitelná práva	006	23 375	-1 388	21 987	3 052
B.I.2.1.	Software	007	23 375	-1 388	21 987	3 052
B.I.5.	Poskytnuté zálohy na dlouhodobý nehmotný majetek a nedokončený dlouhodobý nehmotný majetek	011	983	0	983	951
B.I.5.2.	Nedokončený dlouhodobý nehmotný majetek	013	983	0	983	951
B.II.	Dlouhodobý hmotný majetek	014	145 502	-9 725	135 777	52 070
B.II.1.	Pozemky a stavby	015	11 992	-371	11 621	9 164
B.II.1.2.	Stavby	017	11 992	-371	11 621	9 164
B.II.2.	Hmotné movité věci a jejich soubory	018	47 474	-9 354	38 120	13 085
B.II.5.	Poskytnuté zálohy na dlouhodobý hmotný majetek a nedokončený dlouhodobý hmotný majetek	024	86 036	0	86 036	29 821
B.II.5.1.	Poskytnuté zálohy na dlouhodobý hmotný majetek	025	55 163	0	55 163	28 458
B.II.5.2.	Nedokončený dlouhodobý hmotný majetek	026	30 873	0	30 873	1 363
C.	Oběžná aktiva	037	1 422 148	-33 364	1 388 784	1 037 824
C.I.	Zásoby	038	1 344	0	1 344	2 353
C.I.1.	Materiál	039	0	0	0	2 134
C.I.3.	Výrobky a zboží	041	1 344	0	1 344	219
C.I.3.2.	Zboží	043	1 344	0	1 344	219
C.II.	Pohledávky	046	1 382 928	-33 364	1 349 564	977 551
C.II.1.	Dlouhodobé pohledávky	047	14 881	0	14 881	6 880
C.II.1.5.	Pohledávky - ostatní	052	14 881	0	14 881	6 880
C.II.1.5.2.	Dlouhodobé poskytnuté zálohy	054	14 881	0	14 881	6 880
C.II.2.	Krátkodobé pohledávky	057	1 368 047	-33 364	1 334 683	970 671
C.II.2.1.	Pohledávky z obchodních vztahů	058	312 028	-2 031	309 997	308 765
C.II.2.2.	Pohledávky - ovládaná nebo ovládající osoba	059	729 574	0	729 574	137 625
C.II.2.4.	Pohledávky - ostatní	061	326 445	-31 333	295 112	524 281
C.II.2.4.3.	Stát - daňové pohledávky	064	19 794	0	19 794	63
C.II.2.4.4.	Krátkodobé poskytnuté zálohy	065	16 197	0	16 197	5 070
C.II.2.4.5.	Dohadné účty aktivní	066	22 765	0	22 765	0
C.II.2.4.6.	Jiné pohledávky	067	267 689	-31 333	236 356	519 148
C.IV.	Peněžní prostředky	075	37 876	0	37 876	57 920
C.IV.1.	Peněžní prostředky v pokladně	076	166	0	166	251
C.IV.2.	Peněžní prostředky na účtech	077	37 710	0	37 710	57 669
D.	Časové rozlišení aktiv	078	75 014	0	75 014	51 316
D.1.	Náklady příštích období	079	74 367	0	74 367	32 602
D.3.	Příjmy příštích období	081	647	0	647	18 714

Pro identifikační účely
 BDO Czech Republic s.r.o.
 Evidenční číslo 462

Ornač	PA S I V A	číslo řádku	Běžné období	Minulá období
			Neto	Neto
A.	PASIVA CELKEM	001	1 622 645	1 145 213
A.1.	Vlastní kapitál	002	242 614	215 174
A.1.1.	Základní kapitál	003	200	200
A.1.1.1.	Základní kapitál	004	200	200
A.1.2.	Fondy ze zisku	015	20	20
A.1.3.	Ostatní rezervní fond	016	20	20
A.1.4.	Ostatní rezervní fond	018	20	20
A.1.V.	Výsledky hospodářství minulých let (+/-)	018	17 535	26 066
A.1.V.1.	Nerozdělený zisk nebo neuznaná ztrata minulých let (+/-)	019	18 928	27 040
A.1.V.2.	Jiný výsledek hospodářství minulých let (+/-)	020	-1 393	-974
A.V.	Výsledky hospodářství běžného účetního období (+/-)	021	224 859	188 888
B.+C.	Čistá závaz	023	1 260 548	699 351
B.	Rezervy	024	38 818	2 925
B.2.	Rezerva na daň z příjmů	026	29 937	0
B.4.	Ostatní rezervy	028	8 881	2 925
C.	Závazky	029	1 241 730	696 426
C.1.	Dlouhodobé závazky	030	159 091	68
C.1.1.	Závazky k úvěrovým institucím	034	159 091	0
C.1.2.	Závazky k úvěrovým institucím	041	0	68
C.1.9.	Závazky - ostatní	042	0	68
C.1.9.1.	Závazky ke společnostem	046	1 082 839	696 358
C.1.9.2.	Krátkodobé závazky	048	98 104	3 344
C.1.9.3.	Závazky k úvěrovým institucím	050	1 231	901
C.1.9.4.	Závazky z obchodních vztahů	051	586 840	288 039
C.1.9.5.	Závazky - ověřená nebo ověřitelná osoba	053	60 211	0
C.1.9.7.	Závazky - podjatý věř	054	0	3
C.1.9.8.	Závazky ostatní	055	338 253	404 071
C.1.9.9.	Závazky z zajištění	058	20 874	11 663
C.1.9.9.1.	Závazky ze sociálního zabezpečení a zdravotního pojištění	059	10 674	6 534
C.1.9.9.2.	Čistá - dříve závazky a dříve závazky	060	3 271	50 402
C.1.9.9.3.	Dávkové úroky pasivní	081	21 371	14 149
C.1.9.9.4.	Jiné závazky	082	282 463	321 323
D.	Časové rozlišení pasiv	066	99 383	230 688
D.1.	Výdaje příslušné období	067	99 383	230 688

Sestaveno dne: 06.08.2022
 Podpisový záznam fyzické osoby, která je účetní jednotkou nebo statutárním orgánem účetní jednotky, podle
 Prvního tématu
 Účetní jednotka: Ing. Simona Křiváková, jednatel
 Zásadní převratní služby a příjem a výdej zásilek
 Integrovaných dohodou na smluvních výpůjčích místech
 Pozn.

VÝKAZ ZISKU A ZTRÁTY

Obchodní firma nebo jiný název účetní jednotky: **Zásilkovna**
 S.ř.č.:
 Sídlo nebo bydliště účetní jednotky a místo poskytnutí služeb se od bydliště: **Českomoravská 24/08/1a Praha 9**
 190 00

Období: **3 1 12 2021** Do: **31.12.2021**
 v tisících Kč: **2 8 4 0 8 3 0 6**

ostatí podrobnosti ziska

Ornač	VÝKAZ ZISKU A ZTRÁTY	číslo řádku	Souběžnost v účetním období	číslo řádku	Souběžnost v účetním období
			tisícovými		milióny
I.	Tříby z prodávky výrobků a služeb	001	3 502 124	001	2 037 655
II.	Tříby za prodávky zboží	002	568	002	0
A.	Výnosová společnost	003	2 962 002	003	1 719 002
A.2.	Spotřeba materiálů a energie	005	163 083	005	83 376
A.3.	Služby	006	2 798 919	006	1 635 626
C.	Aktivace (-)	008	-8 623	008	-817
D.	Ostatní náklady	009	282 174	009	158 519
D.1.	Mzdyové náklady	010	202 831	010	115 125
D.2.	Náklady na sociální zabezpečení, zdravotní pojištění a ostatní náklady	011	79 343	011	43 394
D.2.1.	Náklady na sociální zabezpečení a zdravotní pojištění	012	67 780	012	37 028
D.2.2.	Ostatní náklady	013	11 563	013	6 366
E.	Úprava hodnot v provozní oblasti	014	42 780	014	3 551
E.1.	Úprava hodnot dlouhodobého nehmotného a hmotného majetku	015	11 901	015	4 635
E.1.1.	Úprava hodnot dlouhodobého nehmotného a hmotného majetku - tvrak	016	11 901	016	4 635
E.3.	Úprava hodnot pohledávek	019	30 879	019	-1 084
III.	Ostatní provozní výnosy	020	138 999	020	5 268
III.1.	Tříby z prodávky dlouhodobého majetku	021	116 645	021	19
III.2.	Tříby z prodávky materiálů	022	11 956	022	1 729
III.3.	Jiné provozní výnosy	023	10 398	023	3 520
F.	Ostatní provozní náklady	024	177 495	024	12 215
F.1.	Zostatková cena prodávného dlouhodobého majetku	025	133 232	025	13
F.2.	Proby materiálu	026	10 258	026	1 102
F.3.	Davky a poplatky	027	233	027	167
F.4.	Rezervy v provozní oblasti a komplexní náklady příslušné období	028	5 956	028	1 082
F.5.	Jiné provozní náklady	029	27 816	029	9 851
*	Provozní výsledek hospodářství (+/-)	030	185 863	030	150 453
VI.	Výnosové úroky a podrobné výnosy	039	8 416	039	8 584
VI.1.	Výnosové úroky a podrobné výnosy - ověřená nebo ověřitelná osoba	040	8 413	040	8 582
VI.2.	Ostatní výnosové úroky a podrobné výnosy	041	3	041	2
J.	Nákladové úroky a podrobné náklady	043	3 963	043	30
J.1.	Nákladové úroky a podrobné náklady - ověřená nebo ověřitelná osoba	044	178	044	0
J.2.	Ostatní nákladové úroky a podrobné náklady	045	3 805	045	30
VII.	Ostatní finanční výnosy	046	230 130	046	173 812
K.	Ostatní finanční náklady	047	125 660	047	97 445
*	Finanční výsledek hospodářství (+/-)	048	104 903	048	84 921
**	Výsledek hospodářství před zdaněním (+/-)	049	290 766	049	235 374
L.	Daň z příjmů	050	65 907	050	46 466


VÝKAZ ZISKU A ZTRÁTY			
Číslo účtu	zisk	Skutečnost v účetním období	Skutečnost v účetním období
	řádku	skladovaním	minulím
L.1.	Děh z příjmu uplatněná	65 907	48 486
**	Výsledek hospodářství po zdanění (+/-)	224 859	188 888
***	Výsledek hospodářství za účetní období (+/-)	224 859	188 888
*	Čistý obrát za účetní období + I. + II. + III. + IV. + V. + VI. + VII.	3 880 237	2 225 319

Sestaveno dne: 06.06.2022

Podpisový záznam fyzické osoby, která je účetní jednotkou nebo statutárním orgánem účetní jednotky, pozice: **společnost a ručením omezeným**

Právní forma: **společnost s ručením omezeným**

Průběh podnikání: **Zašleštní, přepravní služby a příjem a výdej zápisů internetových obchodů na smluvních výpěchcích místech**

Pozn.: 

PREHLED O PENĚŽNÍCH TOCÍCH

Obchodní firma nebo jiný název účetní jednotky: **Zašleštní**

S.I.C.: **3 1 1 2 2 0 2 1**

Sídlo nebo bytoviště účetní jednotky a místo podnikání, liší se od bydliště: **Ceskomoravská 2408/1a Praha 9**

Číslo účtu: **2 8 4 0 8 3 0 6**

V tisících Kč

K: **3 1 1 2 2 0 2 1** IČ: **2 8 4 0 8 3 0 6**

Ok: **1.1.2021** Do: **31.12.2021**

oslo. podávací razka

Číslo účtu	PREHLED O PENĚŽNÍCH TOCÍCH (CASH-FLOW)	Skutečnost v účetním období minulím
P.	Str. peněžních prostředků a peněžních ekvivalentů na začátku úč. období	57 820
Peněžní toky z hlavní výdělečné činnosti (provozní činnosti)		
Z.	Účetní zisk nebo ztráta před zdaněním	290 766
A.1.	Úpravy o nepeněžní operace	71 481
A.1.1.	Úpravy stálých aktiv (+) a výjmkou zúčtatkové ceny prodaných stálých aktiv	11 901
A.1.2.	Úprava stavu operativních prostředků, změna stavu rezerv	36 835
A.1.3.	Zisk (ztráta) z prodeje stálých aktiv (+/-)	16 658
A.1.4.	Výsledek vkladové úroky (s výjimkou úroků zahrnovaných do ocenění dlouhodobého majetku)	-4 434
A.1.5.	Příjmy z úrokových vkladů	10 871
A.1.6.	Příjmy z úrokových vkladů z peněžních prostředků	362 227
A.	Čistý peněžní tok z provozní činnosti před zdaněním a změnami pracovního kapitálu (Z + A.1.)	231 864
A.2.	Změna stavu nepeněžních srovnávacích prostředků	-275 310
A.2.1.	Změna stavu pohledávek z provozní činnosti (+/-), aktivních účtů časového rozlišení a odhadovaných úbití aktivních	-437 579
A.2.2.	Změna stavu vkladových závazků z provozní činnosti (+/-), pasivních účtů časového rozlišení a dlouhodobých účtů pasivních	161 261
A.2.3.	Změna stavu záloh (+/-)	1 008
A.**	Čistý peněžní tok z provozní činnosti před zdaněním (A. + A.2.)	86 917
A.3.	Výsledek úroky a výjmkou úroků zahrnovaných do ocenění dlouhodobého majetku	-3 983
A.4.	Příjmy úroky (s výjimkou investičních spoř. a fondů) (+)	8 416
A.5.	Změna stavu záloh z příjmu a na spotřebky úroků za minulá období (-)	-35 084
A.***	Čistý peněžní tok z provozní činnosti (A.** + A.3. + A.4. + A.5. + A.7.)	56 266
Peněžní toky z investiční činnosti		
B.1.	Výdaje spojené s nákupem stálých aktiv	-247 806
B.2.	Příjmy z prodeje stálých aktiv	116 645
B.***	Čistý peněžní tok vztahující se k investiční činnosti (B.1. + B.2. + B.3.)	-131 161
Peněžní toky z finanční činnosti		
C.1.	Dopady změn dlouhodobých závazků, spoř. a výjmkou vkladových závazků, které spadají do oblasti finanční činnosti (např. měnání povahy úroků na peněžní prostředky z ekvivalenty	251 851
C.2.	Dopady změn vlastního kapitálu na peněžní prostředky a na peněžní ekvivalenty	-197 000

Opis:	Průběh období	Skutčnost v účetním období	Průběh období
C.2.2. Výplata podílů na vlastním kapitálu společnosti (1)	030	-197 000	0
C*** Čistý peněžní tok vztahující se k finanční činnosti (C.1 + C.2)	035	54 851	3 344
F. Čistý zisk (resp. snížení peněžních prostředků) (A***, B***, C***)	036	-20 044	-55 044
B. Stav peněžních prostředků a peněžních ekvivalentů na konci období (P+F)	037	37 876	57 920

Sestaveno dne: 08.08.2022
 Příspověky záznam fyzické osoby, která je účetní jednotkou nebo statutárního orgánu účetní jednotky, poznamenal
 Ing. Simona Klomková, jednatel

Právní forma: **společnost s ručením omezeným**
 Předmět podnikání: **Zašilakování, přepravní služby a příjem a výdej záledek internetových obchodů na smluvních výdejních místech**

První strana

PŘEHLED O ZMĚNÁCH VLASTNÍHO KAPITÁLU

Obchodní firma nebo jiný název účetní jednotky: **Zásilakovna s.r.o.**

K... 3 1 1 2 2 0 2 1
 Od: 1.1.2021 Do: 31.12.2021
 Sídlo nebo bydliště účetní jednotky a místo podnikání, uliční se sídla: **Českomoravská 2408/1a Praha 9 190 00**

V tisících Kč
 IČ: 2 8 4 0 8 3 0 6

otisk podatelny razítka

Opis:	Průběh období	Průběh období	Průběh období
PŘEHLED O ZMĚNÁCH VLASTNÍHO KAPITÁLU			
A. Základní kapitál zapsaný v obchodním rejstříku (účet 411, 491)			
A.1. Podílejší záledek	001	200	200
A.4. Konečný zůstatek	004	200	200
C. Základní kapitál A + B, se zohledněním úběh (1-2)2			
C.1. Podílejší záledek A + B	009	200	200
C.6. Konečný zůstatek A + B, se zohledněním úběh (1)22	014	200	200
G. Rezervní fondy (účet 421, 422)			
G.1. Podílejší záledek	027	20	20
G.4. Konečný zůstatek	030	20	20
I. Zisk účetních období (účet 428 + zůstatek na stránce D účtu 431)			
I.1. Průběžný zůstatek	035	27 039	97 039
I.3. Snížení	037	8 111	70 000
I.4. Konečný zůstatek	038	18 928	27 039
K. Jiný výsledek minulých období (účet 428)			
K.1. Průběžný zůstatek	043	-973	-818
K.3. Snížení	045	420	155
K.4. Konečný zůstatek	046	-1 393	-973
L. Zisk / ztráta za účetní období po zdanění			
L.1. Průběžný zůstatek	047	188 666	0
L.2. Zvýšení	048	224 859	188 666
L.3. Snížení	049	188 888	0
L.4. Konečný zůstatek	050	224 859	188 666
Vlastní kapitál celkem			
X.1. Průběžný zůstatek	055	215 174	96 441
X.2. Zvýšení	056	224 859	188 666
X.3. Snížení	057	197 419	70 155
X.4. Konečný zůstatek	058	242 614	215 174

Sestaveno dne: 08.08.2022
 Příspověky záznam fyzické osoby, která je účetní jednotkou nebo statutárního orgánu účetní jednotky, poznamenal
 Ing. Simona Klomková, jednatel

Právní forma: **společnost s ručením omezeným**
 Předmět podnikání: **Zašilakování, přepravní služby a příjem a výdej záledek internetových obchodů na smluvních výdejních místech**

První strana

Appendix 11: DHL Express Czech Republic Ltd. Financial Statements 2017

Firma: DHL Express (Czech Republic) s.r.o.	
Identifikační číslo: 25683446	
Právní forma: Společnost s ručením omezeným	
Předmět podnikání: Vnitrostátní a mezinárodní expresní a kurýrní přeprava, zasilatelství a další služby s tím související	
Rozvahový den: 31. prosinec 2017	
Datum sestavení účetní uzávěrky: 28. února 2018	
ROZVAHA (v celých tisících Kč)	

označ. a	AKTIVA b	řád. c	31.12.2017			31.12.2016
			Brutto 1	Korekce 2	Netto 3	Netto 4
	AKTIVA CELKEM	001	2 018 872	- 154 161	1 864 711	1 644 969
B.	Dlouhodobý majetek	003	224 722	- 141 148	83 574	77 797
B. I.	Dlouhodobý nehmotný majetek	004	52 859	- 51 247	1 612	2 928
B. I. 2.	Ocenitelná práva	006	52 398	- 51 247	1 151	2 653
B. I. 2. 1.	Software	007	52 398	- 51 247	1 151	2 653
B. I. 5.	Poskytnuté zálohy na dlouhodobý nehmotný majetek a nedokončený dlouhodobý nehmotný majetek	011	461	0	461	275
B. I. 5. 1.	Poskytnuté zálohy na dlouhodobý nehmotný majetek	012	275	0	275	275
B. I. 5. 2.	Nedokončený dlouhodobý nehmotný majetek	013	186	0	186	0
B. II.	Dlouhodobý hmotný majetek	014	1 71 723	- 89 901	81 822	74 729
B. II. 1.	Pozemky a stavby	015	11 513	- 7 990	3 523	4 686
B. II. 1. 2.	Stavby	017	11 513	- 7 990	3 523	4 686
B. II. 2.	Hmotné movité věci a jejich soubory	018	149 702	- 81 911	67 791	69 826
B. II. 5.	nedokončený dlouhodobý hmotný majetek	024	10 508	0	10 508	217
B. II. 5. 2.	Nedokončený dlouhodobý hmotný majetek	026	10 508	0	10 508	217
B. III.	Dlouhodobý finanční majetek	027	140	0	140	140
B. III. 3.	Podíly - podstatný vliv	030	140	0	140	140
C.	Oběžná aktiva	037	1 792 375	- 13 013	1 779 362	1 563 982
C. I.	Zásoby	038	2 144	0	2 144	2 144
C. I. 1.	Materiál	039	2 144	0	2 144	2 144
C. II.	Pohledávky	046	1 788 363	- 13 013	1 775 350	1 558 551
C. II. 1.	Dlouhodobé pohledávky	047	24 802	0	24 802	7 666
C. II. 1. 4.	Odložená daňová pohledávka	051	24 802	0	24 802	7 666
C. II. 2.	Krátkodobé pohledávky	057	1 763 561	- 13 013	1 750 548	1 550 885
C. II. 2. 1.	Pohledávky z obchodních vztahů	058	1 168 952	- 13 013	1 155 939	1 007 206
C. II. 2. 2.	Pohledávky - ovládaná nebo ovládající osoba	059	582 792	0	582 792	467 546
C. II. 2. 4.	Pohledávky - ostatní	061	11 817	0	11 817	76 133
C. II. 2. 4. 3.	Stát - daňové pohledávky	064	0	0	0	2 958
C. II. 2. 4. 4.	Krátkodobé poskytnuté zálohy	065	937	0	937	609
C. II. 2. 4. 5.	Dohadné účty aktivní	066	5 178	0	5 178	66 349
C. II. 2. 4. 6.	Jiné pohledávky	067	5 702	0	5 702	6 217
C. IV.	Peněžní prostředky	071	1 868	0	1 868	3 287
C. IV. 1.	Peněžní prostředky v pokladně	072	345	0	345	2 060
C. IV. 2.	Peněžní prostředky na účtech	073	1 523	0	1 523	1 227
D.	Časové rozlišení aktiv	074	1 775	0	1 775	3 190
D. 1.	Náklady příštích období	075	1 775	0	1 775	3 190

označ.	PASIVA			
a	b	c	5	6
078	PASIVA CELKEM	1 864 711	1 644 969	
A.	Vlastní kapitál	269 929	316 546	
A. I.	Základní kapitál	35 000	35 000	
A. I. 1.	Základní kapitál	35 000	35 000	
A. II.	Řízení a kapitálové fondy	139 850	139 850	
A. II. 1.	Kapitálové fondy	139 850	139 850	
A. II. 2.	Osobní kapitálové fondy	139 850	139 850	
A. III.	Fondy ze zisku	15 406	15 406	
A. III. 1.	Osobní rezervní fondy	15 406	15 406	
A. V.	Výsleděk hospodaření běžného účetního období	79 673	126 990	
B. + C.	Čistá zdroje	1 530 849	1 264 384	
B.	Rezervy	106 333	21 050	
B. 1.	Rezerva na daň z příjmů	15 373	0	
B. 2.	Osobní rezervy	90 960	21 050	
C.	Závazky	1 424 516	1 263 334	
C. I.	Krátkodobé závazky	1 060	1 705	
C. I. 1.	Závazky z obchodních vztahů	571 714	535 220	
C. I. 2.	Závazky - ovládaná nebo ovládaná osoba	272 771	269 231	
C. I. 3.	Závazky k zaměstnancům	57 994	33 970	
C. I. 4.	Závazky ze sociálního zabezpečení a zdravotního pojištění	21 946	19 774	
C. I. 5.	Stát - daňové závazky a daňové	17 318	17 318	
C. I. 6.	Dohadné účty pasivní	5 139	366 736	
C. I. 7.	Jiné závazky	14 942	1 364	
C. II.	Časové rozlišení	63 692	44 639	
C. II. 1.	Výdaje příštích období	63 692	44 639	

označ.	TEXT	Stavěnost v účetním období		
		2017	2016	
a	b	c		
I.	Tržby za prodej výrobků a služeb	01	7 236 309	6 636 326
A.	Výkonová spotřeba	03	6 436 448	5 892 687
A. 1.	Spotřeba materiálu a energie	05	58 259	48 597
A. 2.	Služby	06	6 378 189	5 844 090
B.	Osobní náklady	09	887 876	756 624
B. 1.	Mzdrové náklady	10	628 574	535 743
B. 2.	Náklady na sociální zabezpečení, zdravotní pojištění a ostatní náklady	11	259 302	220 881
B. 2. 1.	Náklady na sociální zabezpečení a zdravotní pojištění	12	203 193	177 599
B. 2. 2.	Ostatní náklady	13	56 109	43 282
C.	Úpravy hodnot v provozní oblasti	14	16 021	3 894
C. 1.	Úpravy hodnot dlouhodobého nehmotného a hmotného majetku	15	15 492	14 662
C. 1. 1.	Úpravy hodnot dlouhodobého nehmotného a hmotného majetku - trvalé	16	15 492	14 778
C. 1. 2.	Úpravy hodnot dlouhodobého nehmotného a hmotného majetku - dočasně	17	0	-116
C. 2.	Úpravy hodnot pohledávek	19	529	-10 768
III.	Ostatní provozní výnosy	20	378 662	250 182
III. 1.	Tržby z prodeje dlouhodobého majetku	21	356	475
III. 2.	Jiné provozní výnosy	23	378 306	249 707
III. 3.	Ostatní provozní náklady	24	164 001	71 531
F.	Zůstatková cena prodaného dlouhodobého majetku	25	68	154
F. 1.	Dañe a poplatky v provozní oblasti	27	69 370	11 924
F. 2.	Rezervy v provozní oblasti a kompletní náklady příštích období	28	93 293	86 366
F. 3.	Jiné provozní náklady	29	110 935	161 777
F. 4.	Provozní výsledek hospodaření (+/-)	30	209	0
F. 5.	Výnosové úroky a podobné výnosy	31	209	0
VI.	Ostatní výnosové úroky a podobné výnosy	41	2 540	2 080
VI. 1.	Nákladové úroky a podobné náklady	43	2 540	2 080
VI. 2.	Ostatní nákladové úroky a podobné náklady	45	0	0
VII.	Ostatní finanční výnosy	46	4 051	6 676
VII. 1.	Ostatní finanční náklady	47	2 405	2 305
K.	Finanční výsledek hospodaření (+/-)	48	- 675	2 290
*	Výsledek hospodaření před zdaněním (+/-)	49	110 150	164 062
**	Dañ z příjmu	50	30 477	37 772
L.	Dañ z příjmu splatný	51	47 613	29 025
L. 1.	Dañ z příjmu splatný	52	- 17 136	8 747
L. 2.	Výsledek hospodaření po zdanění (+/-)	53	79 673	126 290
**	Výsledek hospodaření po zdanění (+/-)	55	79 673	126 290
***	Čistý zisk za účetní období = I. + II. + III. + IV. + V. + VI. + VII.	56	7 619 441	6 893 184

Firma: DHL Express (Czech Republic) s.r.o.
 Identifikační číslo: 15683446
 Právní forma: Společnost s ručením omezeným
 Předmět podnikání: Vnitrostátní a mezinárodní expresní a kurýrní přeprava, zastřešitelství a další služby s tím související
 Rozvahový den: 31. prosince 2017
 Datum sestavení účetní uzávěrky: 28. února 2018

VÝKAZ ZISKU A ZTRÁTY
 (v celých tisících Kč)

DHL Express (Czech Republic) s.r.o.
Účetní závěrečná zpráva
za rok končící 31. prosince 2017

Přehled o změnách vlastního kapitálu za rok končící 31. prosince 2017

(tis. Kč)	Základní kapitál	Ostatní kapitálové fondy	Rezervní fond	Nevrozdělený zisk	Celkem
Zůstatek k 1. lednu 2016	35 000	139 560	15 406	94 148	284 104
Vyplacené podíly na zásku	0	0	0	-94 148	-94 148
Výsleděk hospodářství za účetní období	0	0	0	126 290	126 290
Zůstatek k 31. prosinci 2016	35 000	139 560	15 406	126 290	316 256
Vyplacené podíly na zásku	0	0	0	-126 290	-126 290
Výsleděk hospodářství za účetní období	0	0	0	79 673	79 673
Zůstatek k 31. prosinci 2017	35 000	139 560	15 406	79 673	269 639

Firma: DHL Express (Czech Republic) s.r.o.

Identifikační číslo: 25683446

Právní forma: Společnost s ručením omezeným

Přednětá podnikání: Vnitrostátní a mezinárodní expresní a kurýrní přeprava, zaslánískví a další služby s tím související

Rozevírací den: 31. prosince 2017

Datum sestavení účetní uzávěrky: 28. února 2018

PŘEHLED O PENĚŽNÍCH TOCÍCH

(v celých tisících Kč)

označ.	TEXT	Skupiny v účetním období	
		2017	2016
a	b	1	2
	Penížení toky z provozní činnosti	110 150	164 062
	Účetní zisk z běžné činnosti před zdaněním	88 188	-9 054
A. 1.	Úpravy o nepeněžní operace:	15 492	14 778
A. 1. 1.	Odložený stávkový aktiv	70 439	-25 901
A. 1. 2.	Změna stavu opravných položek a rezerv	-288	-311
A. 1. 3.	Zisk z prodeje stávkových aktiv	2 331	2 089
A. 1. 5.	Vyúčtování úroků	214	0
A. 1. 6.	Úpravy o ostatní nepeněžní operace	0	0
A. 2.	Čistý peněžní tok z provozní činnosti před zdaněním a změnami pracovního kapitálu	198 338	154 708
A. 2. 1.	Změna stavu peněžních a ekvivalentů pracovního kapitálu:	81 741	-69 254
A. 2. 1. 1.	Změna stavu pohledávek a přechodných účtů aktiv	-85 489	-44 562
A. 2. 1. 2.	Změna stavu krátkodobých závazků a přechodných účtů pasiv	168 230	-44 733
A. 2. 1. 3.	Změna stavu zásob	0	1
A. 2. 2.	Čistý peněžní tok z provozní činnosti před zdaněním	280 079	65 414
A. 3.	Úroky vyplácené	-2 540	-2 080
A. 4.	Úroky přijaté	209	0
A. 5.	Zaplacené daně z příjmů	-29 282	-42 236
A. 5. 1.	Čistý peněžní tok z provozní činnosti	248 466	21 078
B. 1.	Výdaje spojené s nabytím stávkových aktiv	-12 245	-15 732
B. 2.	Příjmy z prodeje stávkových aktiv	356	475
B. 3.	Čistý peněžní tok z investiční činnosti	-11 889	-15 257
C. 1.	Změna stavu vlastního kapitálu:	-126 290	-94 148
C. 2.	Vyplacené podíly na zásku	-126 290	-94 148
C. 3.	Čistý peněžní tok z finanční činnosti	-126 290	-94 148
C. 4.	Čistý vzrůst / snížení peněžních prostředků a peněžních ekvivalentů	110 287	86 329
C. 5.	Stav peněžních prostředků a peněžních ekvivalentů na počátku roku	171 652	284 104
C. 6.	Stav peněžních prostředků a peněžních ekvivalentů na konci roku	311 889	201 623

Appendix 12: DHL Express Czech Republic Ltd. Financial Statements 2018

Firma: DHL Express (Czech Republic) s.r.o.
Identifikační číslo: 25683446
Právní forma: Společnost s ručením omezeným
Předmět podnikání: Vnitrostátní a mezinárodní expresní a kurýrní přeprava, zasilatelství a další služby s tím související
Rozvahový den: 31. prosince 2018
Datum sestavení účetní závěrky: 25. února 2019
ROZVAHA (v celých tisících Kč)

označ.	AKTIVA	řád.	31.12.2018			31.12.2017
			Brutto 1	Korekce 2	Netto 3	Netto 4
a	b	c				
	AKTIVA CELKEM	001	2 051 353	- 152 400	1 898 953	1 864 711
B.	Stálá aktiva	003	243 213	- 139 655	103 558	83 574
B. I.	Dlouhodobý nehmotný majetek	004	35 554	- 34 680	874	1 612
B. I. 2.	Ocenitelná práva	006	35 279	- 34 680	599	1 151
B. I. 2. 1.	Software	007	35 279	- 34 680	599	1 151
B. I. 5.	Poskytnuté zálohy na dlouhodobý nehmotný majetek a nedokončený dlouhodobý nehmotný majetek	011	275	0	275	461
B. I. 5. 1.	Poskytnuté zálohy na dlouhodobý nehmotný majetek	012	275	0	275	275
B. I. 5. 2.	Nedokončený dlouhodobý nehmotný majetek	013	0	0	0	186
B. II.	Dlouhodobý hmotný majetek	014	207 519	- 104 975	102 544	81 822
B. II. 1.	Pozemky a stavby	015	19 094	- 9 885	9 209	3 523
B. II. 1. 2.	Stavby	017	19 094	- 9 885	9 209	3 523
B. II. 2.	Hmotné movité věci a jejich soubory	018	177 411	- 95 090	82 321	67 791
B. II. 5.	Poskytnuté zálohy na dlouhodobý hmotný majetek a nedokončený dlouhodobý hmotný majetek	024	11 014	0	11 014	10 508
B. II. 5. 2.	Nedokončený dlouhodobý hmotný majetek	026	11 014	0	11 014	10 508
B. III.	Dlouhodobý finanční majetek	027	140	0	140	140
B. III. 3.	Podíly - podstatný vliv	030	140	0	140	140
C.	Oběžná aktiva	037	1 806 289	- 12 745	1 793 544	1 779 362
C. I.	Zásoby	038	2 174	- 97	2 077	2 144
C. I. 1.	Materiál	039	2 174	- 97	2 077	2 144
C. II.	Pohledávky	046	1 801 639	- 12 648	1 788 991	1 775 350
C. II. 1.	Dlouhodobé pohledávky	047	7 473	0	7 473	24 802
C. II. 1. 4.	Odložená daňová pohledávka	051	7 473	0	7 473	24 802
C. II. 2.	Krátkodobé pohledávky	057	1 794 166	- 12 648	1 781 518	1 750 548
C. II. 2. 1.	Pohledávky z obchodních vztahů	058	1 129 983	- 12 648	1 117 335	1 155 939
C. II. 2. 2.	Pohledávky - ovládaná nebo ovládající osoba	059	571 923	0	571 923	582 792
C. II. 2. 4.	Pohledávky - ostatní	061	92 260	0	92 260	11 817
C. II. 2. 4. 3.	Stát - daňové pohledávky	064	21 623	0	21 623	0
C. II. 2. 4. 4.	Krátkodobé poskytnuté zálohy	065	1 472	0	1 472	937
C. II. 2. 4. 5.	Dohadné účty aktivní	066	62 346	0	62 346	5 178
C. II. 2. 4. 6.	Jiné pohledávky	067	6 819	0	6 819	5 702
C. IV.	Peněžní prostředky	075	2 476	0	2 476	1 868
C. IV. 1.	Peněžní prostředky v pokladně	076	399	0	399	345
C. IV. 2.	Peněžní prostředky na účtech	077	2 077	0	2 077	1 523
D.	Časové rozlišení aktiv	078	1 851	0	1 851	1 775
D. 1.	Náklady příštích období	079	1 851	0	1 851	1 775

oznám.	31.12.2018	31.12.2017
PASIVA		
a	b	c
PASIVA CELKEM	1 898 953	1 864 711
A. I.	Vlastní kapitál	982
A. I. 1.	Základní kapitál	582
A. I. 2.	Základní fondy	398
A. I. 3.	Reserva na daň z příjmů	2
A. II.	Číslo a kapitálové fondy	1 320 850
A. II. 1.	Kapitálové fondy	130 850
A. II. 2.	Číslo a kapitálové fondy	118 999
A. II. 3.	Reserva na daň z příjmů	130 850
A. III.	Fondy ze zisku	15 406
A. III. 1.	Osobní rezervní fondy	15 406
A. V.	Výsledek hospodaření před zdaněním (+/-)	102
B. + C.	Čistá ztráta	1 452 481
B. 1.	Čistá ztráta	1 452 481
B. 2.	Reserva na daň z příjmů	0
B. 3.	Reserva na daň z příjmů	0
B. 4.	Osobní rezervy	15 406
C. 1.	Osobní rezervy	15 406
C. II.	Závazky	1 436 760
C. II. 1.	Krátkodobé závazky	1 436 760
C. II. 2.	Krátkodobé příjaté zálohy	1 100
C. II. 3.	Závazky z obchodních vztahů	578 893
C. II. 4.	Závazky z obchodních vztahů	306 770
C. II. 5.	Závazky z obchodních vztahů	549 997
C. II. 6.	Závazky ostatní	40 177
C. II. 7.	Závazky k zaměstnancům	23 117
C. II. 8.	Závazky ze sociálního zabezpečení a zdravotního pojištění	15 338
C. II. 9.	Svět - dělnické zálohy a dárce	469 581
C. II. 10.	Dohadné účty pasivní	1 794
C. II. 11.	Jiné závazky	49 885
D. 1.	Časové rozlišení pasiv	63 933
D. 1. 1.	Výdaje příštích období	63 933

Firma: DHL Express (Czech Republic) s.r.o.
 Identifikační číslo: Z6039446
 Právní forma: Společnost s ručením omezeným
 Právní jednání: Vnitřní a mezinárodní expresní a kuryrní přeprava, zajišťování a další služby s tím související
 Rozsahový den: 31. prosince 2019
 Datum sečtení účetní závěrky: 25. února 2019

VÝKAZ ZISKU A ZTRÁTY

(v celých tisících Kč)

oznám.	TEXT	Rád.	Skutčnost v účetním období	
a	b	c	2018	2017
I.	Tržby za prodej výrobků a služeb	01	7 483 432	7 236 509
A.	Výkonová spotřeba	03	6 665 081	6 436 448
A. 1.	Spotřeba materiálu a energie	05	59 894	58 299
A. 2.	Služby	06	6 605 187	6 378 149
B.	Osobní náklady	09	929 992	887 876
B. 1.	Nákladové náklady	10	643 964	628 574
B. 2.	Náklady na sociální zabezpečení, zdravotní pojištění a ostatní náklady	11	286 028	259 302
D. 1.	Náklady na sociální zabezpečení a zdravotní pojištění	12	221 179	203 103
D. 2.	Ostatní náklady	13	64 849	56 109
E.	Úpravy hodnot v provozní oblasti	14	17 300	16 021
E. 1.	Úpravy hodnot dlouhodobého nehmotného a hmotného majetku	15	17 568	15 492
E. 2.	Úpravy hodnot dlouhodobého nehmotného a hmotného majetku – trvale	16	17 568	15 492
E. 3.	Úpravy hodnot zásob	18	-	97
E. 4.	Úpravy hodnot pohledávek	19	-	365
F.	Ostatní provozní výnosy	20	282 393	378 662
F. 1.	Tržby z prodání dlouhodobého majetku	21	282 333	378 306
F. 2.	Jiné provozní výnosy	22	60	356
G.	Ostatní provozní náklady	24	30 235	164 001
G. 1.	Zbuzené a prodané dlouhodobého majetku	25	65	68
G. 2.	Dane a poplatky v provozní oblasti	27	-75 239	69 910
G. 3.	Bezevny v provozní oblasti a kompletní náklady příštích období	28	105 371	93 993
G. 4.	Jiné provozní náklady	29	-	-
G. 5.	Jiné provozní náklady	30	123 437	110 825
H.	Provozní výsledek hospodaření (+/-)	30	107 358	0
H. 1.	Výnosy z dlouhodobého nehmotného majetku – podily	31	107 358	0
H. 2.	Výnosy z podílů ovládané nebo ovládaná osoba	32	107 358	0
H. 3.	Výnosy z podílů ovládané nebo ovládaná osoba	33	3 394	209
H. 4.	Ostatní výnosy z podílů ovládané nebo ovládaná osoba	34	3 394	209
H. 5.	Nákladové úroky podléhající odložené výnosy	41	1 827	3 540
I.	Finanční výsledek hospodaření (+/-)	41	1 827	3 540
I. 1.	Ostatní nákladové úroky z podléhající náklady	42	9 556	2 540
I. 2.	Ostatní finanční výnosy	43	-	-
I. 3.	Ostatní finanční náklady	44	2 427	1 061
J.	Finanční výsledek hospodaření (+/-)	48	116 032	2 479
K.	Výsledek hospodaření před zdaněním (+/-)	48	239 449	110 439
L. 1.	Daň z příjmů	50	33 118	30 459
L. 2.	Daň z příjmů ostatní	51	15 789	42 612
L. 3.	Daň z příjmů ostatní	52	17 329	17 126
M.	Výsledek hospodaření po zdanění (+/-)	53	206 331	79 672
N.	Výsledek hospodaření za účetní období (+/-)	55	206 331	79 672
O.	Čistý obrát za účetní období = I. + II. + III. + IV. + V. + VI. + VII.	56	7 886 331	7 619 441

Firma: DHL Express (Czech Republic) s.r.o.

Identifikační číslo: 25683446

Právní forma: Společnost s ručením omezeným

Předmět podnikání: Vnitrostátní a mezinárodní expresní a kurýrní přeprava, zasilatelství a další služby s tím související

Rozvahový den: 31. prosince 2018

Datum sestavení účetní závěrky: 25. února 2019

PŘEHLED O PENĚŽNÍCH TOCÍCH

(v celých tisících Kč)

označ.	TEXT	Skutečnost v účetním období	
		2018	2017
a	b	1	2
	Peněžní toky z provozní činnosti		
	Účetní zisk z běžné činnosti před zdaněním	239 449	110 150
A. 1.	Úpravy o nepeněžní operace:	- 166 882	88 188
A. 1. 1.	Odpisy stálých aktiv	17 568	15 492
A. 1. 2.	Změna stavu opravných položek a rezerv	- 75 507	70 439
A. 1. 3.	Zisk (-) / ztráta (+) z prodeje stálých aktiv	5	- 288
A. 1. 4.	Výnosy z dividend a podílů na zisku	- 107 356	0
A. 1. 5.	Vyúčtované nákladové (+) a výnosové (-) úroky	- 1 592	2 331
A. 1. 6.	Úpravy o ostatní nepeněžní operace	0	214
A *	Čistý peněžní tok z provozní činnosti před zdaněním a změnami pracovního kapitálu	72 567	198 338
A. 2.	Změny stavu nepeněžních složek pracovního kapitálu:	- 59 455	81 741
A. 2. 1.	Změna stavu pohledávek a přechodných účtů aktiv	- 19 927	- 86 489
A. 2. 2.	Změna stavu krátkodobých závazků a přechodných účtů pasiv	- 39 498	168 230
A. 2. 3.	Změna stavu zásob	- 30	0
A **	Čistý peněžní tok z provozní činnosti před zdaněním	13 112	280 079
A. 3.	Úroky vyplacené	- 1 802	- 2 540
A. 4.	Úroky přijaté	3 394	209
A. 5.	Zaplacená daň z příjmů	- 52 785	- 29 282
A. 6.	Přijaté podíly na zisku	107 356	0
A ***	Čistý peněžní tok z provozní činnosti	69 275	248 466
B. 1.	Výdaje spojené s nabytím stálých aktiv	- 33 923	- 12 245
B. 2.	Příjmy z prodeje stálých aktiv	60	356
B ***	Čistý peněžní tok z investiční činnosti	- 33 863	- 11 889
C. 2.	Změna stavu vlastního kapitálu:	- 79 673	- 126 290
C. 2. 6.	Vyplacené podíly na zisku	- 79 673	- 126 290
C ***	Čisté peněžní toky z finanční činnosti	- 79 673	- 126 290
	Čisté zvýšení / snížení peněžních prostředků a peněžních ekvivalentů	- 44 261	110 287
	Stav peněžních prostředků a peněžních ekvivalentů na počátku roku	311 889	201 602
	Stav peněžních prostředků a peněžních ekvivalentů na konci roku	267 628	311 889

Appendix 13: DHL Express Czech Republic Ltd. Financial Statements 2019

Firma: DHL Express (Czech Republic) s.r.o.	
Identifikační číslo: 25683446	
Právní forma: s.r.o.	
Předmět podnikání: Vnitrostátní a mezinárodní expresní a kurýrní přeprava, zasilatelství a další služby s tím související	
Rozvahový den: 31. prosince 2019	
Datum sestavení účetní závěrky: 28. února 2020	
ROZVAHA (v celých tisících Kč)	

označ. a	AKTIVA b	řád. c	31.12.2019			31.12.2018
			Brutto 1	Korekce 2	Netto 3	Netto 4
	AKTIVA CELKEM	001	2 103 420	- 170 730	1 932 690	1 898 953
B.	Stálá aktiva	003	299 730	- 159 292	140 438	103 558
B. I.	Dlouhodobý nehmotný majetek	004	36 401	- 34 410	1 991	874
B. I. 2.	Ocenitelná práva	006	34 860	- 34 410	450	599
B. I. 2. 1.	Software	007	34 860	- 34 410	450	599
B. I. 5.	Poskytnuté zálohy na dlouhodobý nehmotný majetek a nedokončený dlouhodobý nehmotný majetek	011	1 541	0	1 541	275
B. I. 5. 1.	Poskytnuté zálohy na dlouhodobý nehmotný majetek	012	275	0	275	275
B. I. 5. 2.	Nedokončený dlouhodobý nehmotný majetek	013	1 266	0	1 266	0
B. II.	Dlouhodobý hmotný majetek	014	263 189	- 124 882	138 307	102 544
B. II. 1.	Pozemky a stavby	015	39 972	- 14 628	25 344	9 209
B. II. 1. 2.	Stavby	017	39 972	- 14 628	25 344	9 209
B. II. 2.	Hmotné movité věci a jejich soubory	018	197 023	- 110 254	86 769	82 321
B. II. 5.	Poskytnuté zálohy na dlouhodobý hmotný majetek a nedokončený dlouhodobý hmotný majetek	024	26 194	0	26 194	11 014
B. II. 5. 1.	Poskytnuté zálohy na dlouhodobý hmotný majetek	025	17 325	0	17 325	0
B. II. 5. 2.	Nedokončený dlouhodobý hmotný majetek	026	8 869	0	8 869	11 014
B. III.	Dlouhodobý finanční majetek	027	140	0	140	140
B. III. 3.	Podíly - podstatný vliv	030	140	0	140	140
C.	Oběžná aktiva	037	1 802 362	- 11 438	1 790 924	1 793 544
C. I.	Zásoby	038	2 126	- 262	1 864	2 077
C. I. 1.	Materiál	039	2 126	- 262	1 864	2 077
C. II.	Pohledávky	046	1 797 568	- 11 176	1 786 392	1 788 991
C. II. 1.	Dlouhodobé pohledávky	047	9 777	0	9 777	7 473
C. II. 1. 4.	Odložená daňová pohledávka	051	9 777	0	9 777	7 473
C. II. 2.	Krátkodobé pohledávky	057	1 787 791	- 11 176	1 776 615	1 781 518
C. II. 2. 1.	Pohledávky z obchodních vztahů	058	1 134 371	- 11 176	1 123 195	1 117 335
C. II. 2. 2.	Pohledávky - ovládaná nebo ovládající osoba	059	549 761	0	549 761	571 923
C. II. 2. 4.	Pohledávky - ostatní	061	103 659	0	103 659	92 260
C. II. 2. 4. 3.	Stát - daňové pohledávky	064	1 543	0	1 543	21 623
C. II. 2. 4. 4.	Krátkodobé poskytnuté zálohy	065	432	0	432	1 472
C. II. 2. 4. 5.	Dohadné účty aktivní	066	97 349	0	97 349	62 346
C. II. 2. 4. 6.	Jiné pohledávky	067	4 335	0	4 335	6 819
C. IV.	Peněžní prostředky	075	2 668	0	2 668	2 476
C. IV. 1.	Peněžní prostředky v pokladně	076	559	0	559	399
C. IV. 2.	Peněžní prostředky na účtech	077	2 109	0	2 109	2 077
D.	Časové rozlišení aktiv	078	1 328	0	1 328	1 851
D. 1.	Náklady příštích období	079	1 328	0	1 328	1 851

čísloč.	čísloč.	čísloč.	31.12.2019	31.12.2018
a	b	c	d	e
	PASTIVA			
A.	PASTIVA CELKEM	082	1 932 690	1 898 953
A. 1.	Vlastní kapitál	083	366 081	396 587
A. 1. 1.	Základní kapitál	084	35 000	35 000
A. 1. 2.	Základní kapitál	085	35 000	35 000
A. 1. 3.	Reserva z zisku	086	139 850	139 850
A. 1. 4.	Kapitálové fondy	091	139 850	139 850
A. 1. 5.	Osatní kapitálové fondy	091	139 850	139 850
A. 1. 6.	Fondy ze zisku	096	15 406	15 406
A. 1. 7.	Osatní rezervní fondy	097	15 406	15 406
B.	Výsledek hospodářství běžného účetního období (+/-)	102	175 825	206 331
B. 1.	Čistá ztráta	104	1 502 333	1 452 481
B. 2.	Reservy	105	16 703	15 721
B. 2. 1.	Osatní rezervy	109	16 703	15 721
C.	Ztráty	110	1 485 630	1 436 760
C. 1.	Finanční ztráty	126	1 485 630	1 436 760
C. 1. 1.	Výsledkové příjate zálohy	131	5 050	1 100
C. 1. 2.	Ztráty z oceňování vztaž	132	397 978	378 895
C. 1. 3.	Ztráty z oceňování neovládající osoba	139	816 024	808 029
C. 1. 4.	Ztráty z oceňování	138	38 721	40 177
C. 1. 5.	Ztráty z oceňování	140	22 830	23 117
C. 1. 6.	Ztráty z oceňování	141	9 456	15 138
C. 1. 7.	Sát - daňové zálohy a dotace	142	445 683	469 581
C. 1. 8.	Dobané účty pasivní	143	1 354	1 784
C. 1. 9.	Jiné ztráty	143	1 354	1 784
D.	Časové rozlišení pasiv	147	64 276	49 885
D. 1.	Výsledek příštích období	148	64 276	49 885

Firma: DHL Express (Czech Republic) s.r.o.
Identifikační číslo: 25363446
Právní forma: s.r.o.
Předmět podnikání: Vyhroštění a mezidodání expresní a kurýrní přeprava, zastřešování a další služby s tím související
Rozvahový den: 31. prosince 2019
Datum sestavení účetní závěrky: 28. února 2020

VÝKAZ ZISKU A ZTRÁTY

(v českých tisících Kč)

čísloč.	čísloč.	čísloč.	31.12.2019	31.12.2018
a	b	c	d	e
	TRŽBY			
I.	Tržby z prodeje výrobků a služeb	01	7 583 324	7 483 437
I. 1.	Výkonové spotřeba	03	6 739 446	6 665 081
I. 2.	Spotřeba materiálů a energie	06	6 680 764	6 605 187
I. 3.	Služby	06	58 682	59 894
II.	Osobní náklady	09	958 086	929 992
II. 1.	Mzdy náklady	10	672 944	643 944
II. 2.	Náklady na sociální zabezpečení, zdravotní pojištění a ostatní náklady	11	285 142	286 048
II. 3.	Náklady na sociální zabezpečení a zdravotní pojištění	12	228 461	221 179
II. 4.	Osatní náklady	13	56 681	64 899
III.	Upravení hodnot v provozní oblasti	14	22 414	17 900
III. 1.	Upravení hodnot dlouhodobého nehmotného a hmotného majetku	15	23 720	17 588
III. 2.	Upravení hodnot dlouhodobého nehmotného a hmotného majetku – bvalé	16	23 943	17 588
III. 3.	Upravení hodnot zásob	17	177	0
III. 4.	Upravení hodnot pohledávek	18	166	97
III. 5.	Upravení hodnot pohledávek	19	-1 472	-365
IV.	Ostatní provozní výnosy	20	351 907	282 393
IV. 1.	Tržby z prodeje dlouhodobého majetku	21	341	60
IV. 2.	Jiné provozní výnosy	23	351 566	282 333
V.	Provozní náklady	24	89 778	30 233
V. 1.	Mzdy	25	46	46
V. 2.	Daň z příjmu	26	37	39
V. 3.	Daň z příjmu	27	982	-75 329
V. 4.	Reserva v provozní oblasti a kompletní náklady příštích období	28	982	-75 329
V. 5.	Jiné provozní náklady	29	82 709	105 321
*.	Provozní výsledek hospodářství (+/-)	30	130 572	123 417
IV. 1.	Výnosy z dlouhodobého finančního majetku – pouly	31	77 195	107 356
IV. 2.	Výnosy z podílů - ovládaná nebo ovládaná osoba	32	77 195	107 356
IV. 3.	Výnosové úroky a podobné výnosy	39	5 651	3 394
IV. 4.	Ostatní výnosové úroky a podobné výnosy	41	5 651	3 394
IV. 5.	Nákladové úroky a podobné náklady	43	2 145	1 802
IV. 6.	Ostatní nákladové úroky a podobné náklady	45	2 145	1 802
IV. 7.	Ostatní finanční výnosy	46	10 918	9 556
IV. 8.	Ostatní finanční náklady	47	2 587	2 472
**.	Finanční výsledek hospodářství (+/-)	48	89 032	116 032
***.	Výsledek hospodářství před zdaněním (+/-)	49	219 604	239 449
L. 1.	Daň z příjmu	50	43 779	33 118
L. 2.	Daň z příjmu splacená	51	46 083	15 789
L. 3.	Daň z příjmu odložená (+/-)	52	-2 304	17 329
****.	Výsledek hospodářství po zdanění (+/-)	53	175 625	206 331
*****.	Výsledek hospodářství za účetní období (+/-)	55	175 625	206 331
VI.	Čistý obrát za účetní období = I. + II. + III. + IV. + V. + VI. + VII.	56	8 028 055	7 886 353

Firma: DHL Express (Czech Republic) s.r.o.
 Identifikační číslo: 25683446
 Právní forma: s.r.o.
 Předmět podnikání: Vnitrostátní a mezinárodní expresní a kurýrní přeprava, zasilatelství a další služby s tím související
 Rozvahový den: 31. prosince 2019
 Datum sestavení účetní závěrky: 28. února 2020

PŘEHLED O PENEŽNÍCH TOCÍCH

(v celých tisících Kč)

ozn.	TEXT	Saldo v účetním období	
		2019	2018
	a	1	2
	Peněžní toky z provozní činnosti	219 004	239 449
	Účetní zisk před zdaněním		
A. 1.	Úpravy o nepeněžní operace:	- 57 601	- 166 862
A. 1. 1.	Odložený daňový vliv	23 543	17 588
A. 1. 2.	Změna stavu úpravných položek a rezerv	- 147	- 75 507
A. 1. 3.	Zisk (Z) zřetel (Z) z prodávajících aktiv	- 77 266	5
A. 1. 4.	Výsledek hospodářství na zisku	- 77 266	- 107 306
A. 1. 5.	Výsledek hospodářství z účetní období	- 77 266	- 107 306
A. 2.	Čistý peněžní tok z provozní činnosti před zdaněním a změnami pracovního kapitálu	163 003	72 657
A. 2. 1.	Změna stavu nepeněžních sátek pracovního kapitálu:	- 27 157	- 59 425
A. 2. 1. 1.	Změna stavu pohledávek a předchozích účtů aktiv	- 35 344	- 10 927
A. 2. 1. 2.	Změna stavu krátkodobých závazků a předchozích účtů pasiv	8 139	- 39 498
A. 2. 1. 3.	Změna stavu zásob	- 48	- 30
A. 2. 2.	Čistý peněžní tok z provozní činnosti před zdaněním	134 846	13 112
A. 3.	Úroky vyplacené	- 2 145	- 1 802
A. 4.	Úroky přijaté	5 651	3 394
A. 5.	Zaplacené daně z příjmu	- 26 003	- 52 785
A. 6.	Přijaté podíly na zisku	77 195	107 356
A. 6. 1.	Čistý peněžní tok z provozní činnosti	189 544	69 275
B. 1.	Výsledek společné s nabytím sádkových aktiv	- 65 311	- 33 923
B. 2.	Příjmy z prodeje sádkových aktiv	341	60
B. 3.	Čistý peněžní tok z investiční činnosti	- 65 970	- 33 863
C. 1.	Změna stavu vlastního kapitálu:		
C. 1. 1.	Výplacené podíly na zisku	- 206 331	- 79 673
C. 2.	Čistý peněžní tok z finanční činnosti	- 206 331	- 79 673
C. 3.	Čistý snížení peněžních prostředků a peněžních ekvivalentů	- 62 757	- 44 263
	Stav peněžních prostředků a peněžních ekvivalentů na počátku roku	207 628	311 869
	Stav peněžních prostředků a peněžních ekvivalentů na konci roku	144 871	267 628

Firma: DHL Express (Czech Republic) s.r.o.
 Identifikační číslo: 25683446
 Právní forma: s.r.o.
 Předmět podnikání: Vnitrostátní a mezinárodní expresní a kurýrní přeprava, zasilatelství a další služby s tím související
 Rozvahový den: 31. prosince 2019
 Datum sestavení účetní závěrky: 28. února 2020

PŘEHLED O ZMĚNÁCH VLASTNÍHO KAPITÁLU

(v celých tisících Kč)

	Základní kapitál	Ostatný kapitálový fondy	Ostatní rezervní fondy	Netozpečený účetní zisk (Z) / Neútržebná ztráta (-)	CELKEM
Zůstatek k 1. lednu 2018	35 000	139 850	15 406	79 673	269 929
Výplacené podíly na zisku	0	0	0	- 79 673	- 79 673
Výsledek hospodářství za účetní období	0	0	0	206 331	206 331
Zůstatek k 31. prosinci 2018	35 000	139 850	15 406	206 331	396 587
Výplacené podíly na zisku	0	0	0	- 206 331	- 206 331
Výsledek hospodářství za účetní období	0	0	0	175 825	175 825
Zůstatek k 31. prosinci 2019	35 000	139 850	15 406	175 825	366 081

Appendix 14: DHL Express Czech Republic Ltd. Financial Statements 2020

Firma: DHL Express (Czech Republic) s.r.o.	
Identifikační číslo: 256 83 446	
Právní forma: Společnost s ručením omezeným	
Předmět podnikání: Vnitrostátní a mezinárodní expresní a kurýrní přeprava, zasilatelství a další služby s tím související	
Rozvahový den: 31. prosince 2020	
Datum sestavení účetní závěrky: 19. března 2021	
ROZVAHA (v celých tisících Kč)	

označ.	AKTIVA	řád.	31.12.2020			31.12.2019
			Brutto 1	Korekce 2	Netto 3	Netto 4
a	b	c				
	AKTIVA CELKEM	001	911 252	- 145 748	765 504	1 932 690
B.	Stálá aktiva	003	321 536	- 140 696	180 840	140 438
B. I.	Dlouhodobý nehmotný majetek	004	31 871	- 30 274	1 597	1 991
B. I. 2.	Ocenitelná práva	006	31 871	- 30 274	1 597	450
B. I. 2. 1.	Software	007	31 871	- 30 274	1 597	450
B. I. 5.	Poskytnuté zálohy na dlouhodobý nehmotný majetek a nedokončený dlouhodobý nehmotný majetek	011	0	0	0	1 541
B. I. 5. 1.	Poskytnuté zálohy na dlouhodobý nehmotný majetek	012	0	0	0	275
B. I. 5. 2.	Nedokončený dlouhodobý nehmotný majetek	013	0	0	0	1 266
B. II.	Dlouhodobý hmotný majetek	014	289 525	- 110 422	179 103	138 307
B. II. 1.	Pozemky a stavby	015	36 485	- 13 023	23 462	25 344
B. II. 1. 2.	Stavby	017	36 485	- 13 023	23 462	25 344
B. II. 2.	Hmotné movité věci a jejich soubory	018	249 596	- 97 399	152 197	86 769
B. II. 5.	Poskytnuté zálohy na dlouhodobý hmotný majetek a nedokončený dlouhodobý hmotný majetek	024	3 444	0	3 444	26 194
B. II. 5. 1.	Poskytnuté zálohy na dlouhodobý hmotný majetek	025	0	0	0	17 325
B. II. 5. 2.	Nedokončený dlouhodobý hmotný majetek	026	3 444	0	3 444	8 869
B. III.	Dlouhodobý finanční majetek	027	140	0	140	140
B. III. 3.	Podíly - podstatný vliv	030	140	0	140	140
C.	Oběžná aktiva	037	588 149	- 5 052	583 097	1 790 924
C. I.	Zásoby	038	3 600	- 428	3 172	1 864
C. I. 1.	Materiál	039	3 600	- 428	3 172	1 864
C. II.	Pohledávky	046	581 749	- 4 624	577 125	1 786 392
C. II. 1.	Dlouhodobé pohledávky	047	6 256	0	6 256	9 777
C. II. 1. 4.	Odložená daňová pohledávka	051	6 256	0	6 256	9 777
C. II. 2.	Krátkodobé pohledávky	057	575 493	- 4 624	570 869	1 776 615
C. II. 2. 1.	Pohledávky z obchodních vztahů	058	365 907	- 4 624	361 283	1 123 195
C. II. 2. 2.	Pohledávky - ovládaná nebo ovládající osoba	059	103 320	0	103 320	549 761
C. II. 2. 4.	Pohledávky - ostatní	061	106 266	0	106 266	103 659
C. II. 2. 4. 3.	Stát - daňové pohledávky	064	5 369	0	5 369	1 543
C. II. 2. 4. 4.	Krátkodobé poskytnuté zálohy	065	204	0	204	432
C. II. 2. 4. 5.	Dohadné účty aktivní	066	90 353	0	90 353	97 349
C. II. 2. 4. 6.	Jiné pohledávky	067	10 340	0	10 340	4 335
C. IV.	Peněžní prostředky	075	2 800	0	2 800	2 668
C. IV. 1.	Peněžní prostředky v pokladně	076	223	0	223	559
C. IV. 2.	Peněžní prostředky na účtech	077	2 577	0	2 577	2 109
D.	Časové rozlišení aktiv	078	1 567	0	1 567	1 328
D. 1.	Náklady příštích období	079	1 567	0	1 567	1 328

Firma: DHL Express (Czech Republic) s.r.o.
 Identifikační číslo: 256 83 446
 Právní forma: Společnost s ručením omezeným
 Předmět podnikání: Vnitrostátní a mezinárodní expresní a kurýrní přeprava, zastřešování a další služby s tím související
 Rozvahový den: 31. prosince 2020
 Datum sestavení účetní závěrky: 19. března 2021

PŘEHLED O PENEŽNÍCH TOČÍCH

(v celých tisících Kč)

omeš.	TEXT	Skutčnost v účetním období		
		2020	2019	2
a	Peníěžní toky z provozní činnosti	94 362	219 604	
	Účetní zisk před zdaněním	6 379	- 57 601	
	Upravení o nepeněžní operace:			
A. 1.	1. Odpisy sábkých aktiv	28 398	23 543	
A. 2.	2. Změna stavu opravných prostředků a rezerv	3 371	- 147	
A. 3.	3. Změna stavu krátkodobých závazků a přechodných účtů pasiv	1 166	- 296	
A. 4.	4. Výsledek hospodářství za účetní období	- 25 571	- 77 195	
A. 5.	5. Vyřazení výnosové toky	- 1 194	- 3 366	
A. 6.	6. Úpravy o ostatní nepeněžní operace	189	0	
A. *	GISTY peněžní tok z provozní činnosti před zdaněním a změnami pracovního kapitálu	109 248	162 809	
A. 2.	Změny stavu nepeněžních složek pracovního kapitálu:			
A. 2. 1.	1. Změna stavu pohledávek a přechodných účtů aktiv	- 36 127	- 27 157	
A. 2. 2.	2. Změna stavu pohledávek a přechodných účtů aktiv	- 121 744	- 35 344	
A. 2. 3.	3. Změna stavu krátkodobých závazků a přechodných účtů pasiv	161 345	8 139	
A. 2. 4.	4. Změna stavu zásob	- 1 474	- 46	
B. **	GISTY peněžní tok z provozní činnosti před zdaněním	138 867	134 946	
A. 3.	Úrovy vyplacené	- 185	- 2 145	
A. 4.	Úrovy přijaté	1 369	5 651	
A. 5.	Zaplacení daň z příjmu	- 24 518	- 26 003	
A. 6.	Úpravy podílů na zisku	25 571	77 195	
B. ***	GISTY peněžní tok z investiční činnosti	144 108	189 548	
B. 1.	Výdaje spojené s nabídním sábkých aktiv	- 74 318	- 68 311	
B. 2.	Příjmy z prodeje sábkých aktiv	30	0	
B. ***	GISTY peněžní tok z investiční činnosti	- 74 288	- 68 311	
C. 2.	Změna stavu vlastního kapitálu:			
C. 2. 1.	1. Výsledek hospodářství za účetní období	- 175 825	- 206 331	
C. 2. 2.	2. Výplacné podíly na zisku	- 175 825	- 206 331	
C. ***	GISTY peněžní toky z finanční činnosti	- 175 825	- 206 331	
C. 2. 6.	GISTY peněžní toky z finanční činnosti	- 175 825	- 206 331	
C. ***	GISTY peněžní toky z finanční činnosti	- 175 825	- 206 331	
	Stav peněžních prostředků a peněžních ekvivalentů na počátku roku	- 109 049	- 82 757	
	Stav peněžních prostředků a peněžních ekvivalentů na konci roku	184 871	267 628	
	Stav peněžních prostředků a peněžních ekvivalentů na konci roku	75 827	194 871	

Firma: DHL Express (Czech Republic) s.r.o.
 Identifikační číslo: 256 83 446
 Právní forma: Společnost s ručením omezeným
 Předmět podnikání: Vnitrostátní a mezinárodní expresní a kurýrní přeprava, zastřešování a další služby s tím související
 Rozvahový den: 31. prosince 2020
 Datum sestavení účetní závěrky: 19. března 2021

PŘEHLED O ZMĚNÁCH VLASTNÍHO KAPITÁLU

(v celých tisících Kč)

	Základní kapitál	Ostatní kapitálové fondy	Ostatní rezervní fondy	Nerozdělený zisk	Celkem
Zůstatek k 1. lednu 2019	35 000	139 850	15 406	206 331	596 587
Výplacné podíly na zisku	0	0	0	- 206 331	- 206 331
Výsledek hospodářství za účetní období	35 000	138 850	15 406	175 825	366 081
Úbytek z fondů z období přeměny	0	- 110 825	0	0	- 110 825
Výsledek hospodářství za účetní období	0	0	0	- 175 825	- 175 825
Výplacné podíly na zisku	0	0	0	73 174	73 174
Zůstatek k 31. prosinci 2020	35 000	29 025	15 406	73 174	152 605

Appendix 15: DHL Express Czech Republic Ltd. Financial Statements 2021

Firma: Express (Czech Republic) s.r.o.
Identifikační číslo: 25683446
Právní forma: Společnost s ručením omezeným
Předmět podnikání: Vnitrostátní a mezinárodní expresní a kurýrní přeprava, zaslátelství a další služby s tím související
Rozvahový den: 31. prosince 2021
Datum sestavení účetní závěrky: 24. března 2022
ROZVAHA (v celých tisících Kč)

označ.	AKTIVA	řád.	31.12.2021			31.12.2020
			Brutto 1	Korekce 2	Netto 3	Netto 4
a	b	c				
	AKTIVA CELKEM	001	995 891	- 172 113	823 778	765 504
B.	Stálá aktiva	003	356 604	- 167 721	188 883	180 840
B. I.	Dlouhodobý nehmotný majetek	004	33 433	- 30 760	2 673	1 597
B. I. 2.	Ocenitelná práva	006	33 433	- 30 760	2 673	1 597
B. I. 2. 1.	Software	007	33 433	- 30 760	2 673	1 597
B. II.	Dlouhodobý hmotný majetek	014	323 031	- 136 961	186 070	179 103
B. II. 1.	Pozemky a stavby	015	38 075	- 19 316	18 759	23 462
B. II. 1. 2.	Stavby	017	38 075	- 19 316	18 759	23 462
B. II. 2.	Hmotné movité věci a jejich soubory	018	279 821	- 117 645	162 176	152 197
B. II. 5.	Poskytnuté zálohy na dlouhodobý hmotný majetek a nedokončený dlouhodobý hmotný majetek	024	5 135	0	5 135	3 444
B. II. 5. 2.	Nedokončený dlouhodobý hmotný majetek	026	5 135	0	5 135	3 444
B. III.	Dlouhodobý finanční majetek	027	140	0	140	140
B. III. 3.	Podíly - podstatný vliv	030	140	0	140	140
C.	Oběžná aktiva	037	637 229	- 4 392	632 837	583 097
C. I.	Zásoby	038	3 457	- 594	2 863	3 172
C. I. 1.	Materiál	039	3 457	- 594	2 863	3 172
C. II.	Pohledávky	046	630 923	- 3 798	627 125	577 125
C. II. 1.	Dlouhodobé pohledávky	047	10 751	0	10 751	6 256
C. II. 1. 4.	Odložená daňová pohledávka	051	10 751	0	10 751	6 256
C. II. 2.	Krátkodobé pohledávky	057	620 172	- 3 798	616 374	570 869
C. II. 2. 1.	Pohledávky z obchodních vztahů	058	361 504	- 3 798	357 706	361 283
C. II. 2. 2.	Pohledávky - ovládaná nebo ovládající osoba	059	129 022	0	129 022	103 320
C. II. 2. 4.	Pohledávky - ostatní	061	129 646	0	129 646	106 266
C. II. 2. 4. 3.	Stát - daňové pohledávky	064	8 063	0	8 063	5 369
C. II. 2. 4. 4.	Krátkodobé poskytnuté zálohy	065	12 177	0	12 177	204
C. II. 2. 4. 5.	Dohadné účty aktivní	066	93 872	0	93 872	90 353
C. II. 2. 4. 6.	Jiné pohledávky	067	15 534	0	15 534	10 340
C. IV.	Peněžní prostředky	075	2 849	0	2 849	2 800
C. IV. 1.	Peněžní prostředky v pokladně	076	192	0	192	223
C. IV. 2.	Peněžní prostředky na účtech	077	2 657	0	2 657	2 577
D.	Časové rozlišení aktiv	078	2 058	0	2 058	1 567
D. 1.	Náklady příštích období	079	2 058	0	2 058	1 567

označ.	PASIVA	31.12.2021	31.12.2020
a	b	c	d
A. PASIVA CELKEM		823 778	765 504
A. I. Vlastní kapitál		187 700	152 605
A. I. 1. Základní kapitál		35 000	35 000
A. I. 1. 1. Základní kapitál		35 000	35 000
A. I. 2. Rozložené akcie		29 025	29 025
A. I. 2. 1. Rozložené akcie		29 025	29 025
A. II. 1. Ostatní finanční nástroje		33 608	35 408
A. II. 1. 1. Ostatní finanční nástroje		33 608	35 408
A. III. 1. Převzaté závazky		308 968	272 878
A. III. 1. 1. Převzaté závazky		308 968	272 878
B. Rezervy		19 050	16 424
B. 1. Ostatní rezervy		19 050	16 424
B. 1. 1. Ostatní rezervy		19 050	16 424
C. Závazky		525 348	531 533
C. I. Krátkodobé závazky		525 348	531 533
C. I. 1. Krátkodobé závazky		525 348	531 533
C. II. 1. Závazky z obchodních vztahů		1 071	919
C. II. 1. 1. Závazky z obchodních vztahů		1 071	919
C. II. 2. Závazky - ovládaná nebo ovládaná osoba		87 769	104 157
C. II. 2. 1. Závazky - ovládaná nebo ovládaná osoba		87 769	104 157
C. II. 3. Závazky ostatní		417 220	396 149
C. II. 3. 1. Závazky ostatní		417 220	396 149
C. III. 1. Závazky k zaměstnancům		43 774	35 071
C. III. 1. 1. Závazky k zaměstnancům		43 774	35 071
C. III. 2. Závazky ze sociálního zabezpečení a zdravotního pojištění		19 836	16 326
C. III. 2. 1. Závazky ze sociálního zabezpečení a zdravotního pojištění		19 836	16 326
C. III. 3. Sml - daňové závazky a dotace		22 127	21 004
C. III. 3. 1. Sml - daňové závazky a dotace		22 127	21 004
C. III. 4. Dobané účty pastevní		328 902	329 385
C. III. 4. 1. Dobané účty pastevní		328 902	329 385
C. III. 5. Jiné závazky		5 081	2 763
C. III. 5. 1. Jiné závazky		5 081	2 763
D. Čistý rozlišení pasiv		91 680	64 922
D. 1. Vlivy příštích období		91 680	64 922

Firma: Express (Czech Republic) s.r.o.
 Identifikační číslo: 25683446
 Právní forma: Společnost s ručením omezeným
 Předmět podnikání: Vnitrozemní a mezinárodní expresní a kurýrní přeprava, zastřešování a další služby s tím související
 Rozsahový účet: 31. prosince 2021
 Datum sestavení účetní závěrky: 24. března 2022

VÝKAZ ZISKU A ZTRÁTY (v celých tisících Kč)

označ.	a	b	c	Skutkové v účetním období	
				2021	2020
I.	Tržby z prodeje výrobků a služeb		4 082 069	3 143 691	
A.	Výkonová sporebná		3 485 797	2 683 599	
A. 1.	Spotřeba materiálů a energie		35 074	34 725	
A. 2.	Spotřeba materiálů a energie		3 450 723	2 648 874	
B.	Pracovní náklady		634 530	648 292	
B. 1.	Pracovní náklady		597 726	608 482	
B. 1. 1.	Náklady na sociální zabezpečení, zdravotní pojištění a ostatní náklady		236 803	188 486	
B. 1. 2.	Náklady na sociální zabezpečení a zdravotní pojištění		189 061	155 203	
B. 1. 3.	Ostatní náklady		47 742	33 293	
C.	Úpravy hodnot v provozní oblasti		30 986	30 722	
C. 1.	Úpravy hodnot dlouhodobého nehmotného a hmotného majetku		31 546	28 221	
C. 1. 1.	Úpravy hodnot dlouhodobého nehmotného a hmotného majetku - tvale		31 546	28 221	
C. 1. 2.	Úpravy hodnot dlouhodobého nehmotného a hmotného majetku - očasné		0	- 177	
C. 2.	Úpravy hodnot zásob		166	166	
C. 3.	Úpravy hodnot pohledávek		- 626	2 335	
III.	Ostatní provozní výnosy		413 634	317 978	
III. 1.	Tržby z prodeje dlouhodobého majetku		42	10	
III. 2.	Jiné provozní výnosy		413 592	317 968	
F.	Ostatní provozní náklady		45 507	30 054	
F. 1.	Zbývající cena prodaného dlouhodobého majetku		24	1 176	
F. 2.	Daně a poplatky		0	0	
F. 3.	Rezervy v provozní oblasti a kompletní náklady příštích období		2 626	1 047	
F. 4.	Jiné provozní náklady		42 881	27 826	
F. 5.	Jiné provozní náklady		50	68 272	
IV.	Provozní výsledek hospodářství (+/-)		65 179	25 634	
IV. 1.	Výnosy z dlouhodobého finančního majetku - podily		65 269	25 271	
IV. 1. 1.	Výnosy z podílů ostatních nebo ovládaných osob		2 156	2 366	
IV. 1. 2.	Výnosy z podílů ostatních nebo ovládaných osob		63 113	22 905	
IV. 2.	Výnosová úvaha a podobné výnosy - ovládaná nebo ovládaná osoba		2 156	1 369	
IV. 3.	Nákladové úvaha a podobné náklady		104	185	
IV. 4.	Nákladové úvaha a podobné náklady - ovládaná nebo ovládaná osoba		0	814	
IV. 5.	Ostatní finanční výnosy		2 662	1 935	
IV. 6.	Ostatní finanční náklady		0	0	
V.	Finanční výsledek hospodářství (+/-)		65 179	25 634	
V. 1.	Výsledek hospodářství před zdaněním (+/-)		124 053	94 361	
V. 2.	Daně z příjmů		15 784	21 187	
V. 3.	Daně z příjmů splacené		20 279	20 692	
V. 4.	Daně z příjmů odcizené (+/-)		- 4 495	495	
V. 5.	Výsledek hospodářství po zdanění (+/-)		108 269	73 174	
V. 6.	Výsledek hospodářství za účetní období (+/-)		108 269	73 174	
V. 7.	Čistý obrát za účetní období = I. + II. + III. + IV. + V. + VI. + VII.		4 523 648	3 489 423	

Firma: Express (Czech Republic) s.r.o.
 Identifikační číslo: 25683446
 Právní forma: Společnost s ručením omezeným
 Předmět podnikání: Vnitrostátní a mezinárodní expresní a kulovní přeprava, zaskládejí, a další služby s tím související.
 Rozvahový den: 31. prosince 2021.
 Datum sestavení účetní závěrky: 24. března 2022.

PŘEHLED O PĚNEŽNÍCH TOCÍCH
 (v celých tisících Kč)

omek	TEXT	Skutkové v účtovném období		
		2021	2020	2019
a	Peněžní toky z provozní činnosti			
	Účetní zisk před zdaněním	124 053	94 361	
A. 1.	Úpravy o nepeněžní operace:	- 34 747	6 379	
A. 1. 1.	Dotazy stálých aktiv	31 646	28 398	
A. 1. 2.	Změna stavu opravných položek a rezerv	1 966	3 371	
A. 1. 3.	Zisk (-) / ztráta (+) z prodeje stálých aktiv	- 18	1 166	
A. 1. 4.	Výnosy z prodeje na zisku (-)	- 65 789	- 25 571	
A. 1. 5.	Vyúčtování výnosové úroky	- 2 025	- 1 184	
A. 1. 6.	Úpravy o ostatní nepeněžní operace	0	159	
A. 2.	Čistý peněžní tok z provozní činnosti před zdaněním a změnami pracovního kapitálu	89 806	102 749	
A. 2. 1.	Změny stavu nepeněžních složek pracovního kapitálu:			
A. 2. 1. 1.	Změna stavu peněžních a peněžních ekvivalentů	31 674	31 727	
A. 2. 1. 2.	Změna stavu pohledávek a předchozích období	- 17 571	- 17 244	
A. 2. 1. 3.	Změna stavu závazků a předchozích období	48 598	161 345	
A. 2. 2.	Změna stavu zásob	143	- 1 474	
A. 3.	Čistý peněžní tok z provozní činnosti před zdaněním	121 683	138 667	
A. 3. 1.	Vyplacené úroky	- 104	- 185	
A. 3. 2.	Příjatek úroky	2 156	1 369	
A. 4.	Zaplacená daň z příjmu	- 22 974	- 24 518	
A. 5.	Příjatek podíly na zisku	65 789	26 571	
A. 6.	Čistý peněžní tok z provozní činnosti	166 550	144 104	
B. 1.	Vyjíždě společně s nabytím stálých aktiv	- 56 157	- 74 338	
B. 2.	Příjmy z prodeje stálých aktiv	42	10	
B. 3.	Čistý peněžní tok z investiční činnosti	- 56 115	- 74 328	
C. 1.	Změna stavu vlastního kapitálu:			
C. 1. 1.	Vyplacené podíly na zisku	- 73 174	- 176 825	
C. 2.	Čistý peněžní tok z finanční činnosti	- 73 174	- 176 825	
C. 3.	Čistý peněžní tok z finanční činnosti	37 951	- 109 059	
D. 1.	Stav peněžních prostředků a peněžních ekvivalentů na počátku roku	75 622	184 871	
D. 2.	Stav peněžních prostředků a peněžních ekvivalentů na konci roku	113 083	75 822	

Firma: Express (Czech Republic) s.r.o.
 Identifikační číslo: 25683446
 Právní forma: Společnost s ručením omezeným
 Předmět podnikání: Vnitrostátní a mezinárodní expresní a kulovní přeprava, zaskládejí, a další služby s tím související.
 Rozvahový den: 31. prosince 2021.
 Datum sestavení účetní závěrky: 24. března 2022.

PŘEHLED O ZMĚNÁCH VLASTNÍHO KAPITÁLU
 (v celých tisících Kč)

	Základní kapitál	Ostatní kapitálové fondy	Ostatní rezervní fondy	Nerozdělený zisk	Celkem
Zobrazeno k 1. lednu 2020	35 000	29 025	15 406	175 825	255 256
Vyplacené podíly na zisku	0	0	0	- 176 825	- 176 825
Výsledek hospodářství za účetní období	0	0	0	23 174	23 174
Zobrazeno k 31. prosinci 2020	35 000	29 025	15 406	72 174	151 605
Výplacené podíly na zisku	0	0	0	- 73 174	- 73 174
Výsledek hospodářství za účetní období	0	0	0	108 269	108 269
Zobrazeno k 31. prosinci 2021	35 000	29 025	15 406	108 269	187 700

Appendix 16: PPL CZ Ltd. Financial Statements 2017

Firma: PPL CZ s.r.o.
Identifikační číslo: 25194798
Právní forma: Společnost s ručením omezeným
Předmět podnikání: Vnitrostátní zaslátelství
Rozvahový den: 31. prosince 2017
Datum sestavení účetní uzávěrky: 27. dubna 2018

ROZVAHA
(v celých tisících Kč)

označ.	AKTIVA	řád.	31.12.2017			31.12.2016
			Brutto 1	Korekce 2	Netto 3	Netto 4
a	b	c				
	AKTIVA CELKEM	001	2 609 973	-995 989	1 613 984	1 706 529
B.	Dlouhodobý majetek	003	1 498 272	-974 282	523 990	579 362
B. I.	Dlouhodobý nehmotný majetek	004	72 331	-21 974	50 357	38 112
B. I. 2.	Ocenitelná práva	006	65 361	-21 974	43 387	37 729
B. I. 2. 1.	Software	007	65 361	-21 974	43 387	37 729
B. I. 5.	Poskytnuté zálohy na dlouhodobý nehmotný majetek a nedokončený dlouhodobý nehmotný majetek	011	6 970	0	6 970	383
B. I. 5. 2.	Nedokončený dlouhodobý nehmotný majetek	013	6 970	0	6 970	383
B. II.	Dlouhodobý hmotný majetek	014	1 425 941	-952 308	473 633	541 250
B. II. 1.	Pozemky a stavby	015	311 775	-64 973	246 802	251 563
B. II. 1. 1.	Pozemky	016	12 284	0	12 284	12 284
B. II. 1. 2.	Stavby	017	299 491	-64 973	234 518	239 279
B. II. 2.	Hmotné movité věci a jejich soubory	018	540 713	-336 110	204 603	229 823
B. II. 3.	Oceňovací rozdíly k nabytému majetku	019	572 896	-551 225	21 671	59 864
B. II. 5.	Poskytnuté zálohy na dlouhodobý hmotný majetek a nedokončený dlouhodobý hmotný majetek	024	557	0	557	0
B. II. 5. 2.	Nedokončený dlouhodobý hmotný majetek	026	557	0	557	0
C.	Oběžná aktiva	037	1 104 806	-21 707	1 083 099	1 121 483
C. I.	Zásoby	038	19 903	0	19 903	21 165
C. I. 1.	Materiál	039	12 437	0	12 437	11 173
C. I. 3.	Výrobky a zboží	041	7 466	0	7 466	9 992
C. I. 3. 2.	Zboží	043	7 466	0	7 466	9 992
C. II.	Pohledávky	046	931 838	-21 707	910 131	1 012 178
C. II. 2.	Krátkodobé pohledávky	057	931 838	-21 707	910 131	1 012 178
C. II. 2. 1.	Pohledávky z obchodních vztahů	058	493 025	-20 174	472 851	405 883
C. II. 2. 2.	Pohledávky - ovládaná nebo ovládající osoba	059	400 748	0	400 748	565 937
C. II. 2. 4.	Pohledávky - ostatní	061	38 065	-1 533	36 532	40 358
C. II. 2. 4. 3.	Stát - daňové pohledávky	064	5 443	0	5 443	17 243
C. II. 2. 4. 4.	Krátkodobé poskytnuté zálohy	065	22 126	0	22 126	13 485
C. II. 2. 4. 5.	Dohadné účty aktivní	066	87	0	87	131
C. II. 2. 4. 6.	Jiné pohledávky	067	10 409	-1 533	8 876	9 499
C. IV.	Peněžní prostředky	071	153 065	0	153 065	88 140
C. IV. 1.	Peněžní prostředky v pokladně	072	240	0	240	0
C. IV. 2.	Peněžní prostředky na účtech	073	152 825	0	152 825	88 140
D.	Časové rozlišení aktiv	074	6 895	0	6 895	5 684
D. 1.	Náklady příštích období	075	6 717	0	6 717	5 484
D. 3.	Příjmy příštích období	077	178	0	178	200

čísloř.	a	b	č	5	6
PASIVA					
A.	PASIVA CELKEM	078	1 613 984	1 706 579	
B. I.	Vlastní kapitál	079	776 798	1 103 634	
B. II. 1.	Základní kapitál	080	20 000	20 000	
B. II. 2.	Rezerva na rozpisovanou akci	081	0	0	
B. II. 3.	Fondy na zisk	082	40 500	41 000	
A. III. 1.	Dotaci rezervní fondy	093	2 000	2 000	
A. III. 2.	Stanovení a ostatní fondy	094	408 508	406 508	
A. III. 3.	Výsledek hospodářství minulých let (+/-)	095	246 341	598 610	
A. IV. 1.	Výsledek hospodářství v roce	096	246 341	598 610	
A. V.	Výsledek hospodářství běžného účetního období (+/-)	097	246 341	598 610	
B. + C.	Čistá ztráta	101	633 682	602 695	
B.	Rezervy	102	9 559	22 897	
B. 1.	Dotaci rezervy	105	9 559	22 897	
B. 2.	Základní rezervy	107	824 323	579 798	
B. 3.	Dotaci rezervy	108	0	0	
C. I.	Odložený daňový závazek	118	38 820	40 163	
C. II.	Kratkodobé přijaté zálohy	123	785 493	539 635	
C. III. 1.	Zálohy z obchodních vztahů	128	5	145	
C. III. 2.	Zálohy z obchodních vztahů	129	448 408	347 455	
C. III. 3.	Zálohy z obchodních vztahů	130	0	0	
C. III. 4.	Zálohy z obchodních vztahů	131	29 080	37 135	
C. III. 5.	Zálohy z obchodních vztahů	132	24 202	20 807	
C. III. 6.	Zálohy z obchodních vztahů	133	0	0	
C. III. 7.	Zálohy z obchodních vztahů	134	0	0	
C. III. 8.	Zálohy z obchodních vztahů	135	0	0	
C. III. 9.	Zálohy z obchodních vztahů	136	0	0	
C. III. 10.	Zálohy z obchodních vztahů	137	24 202	20 807	
C. III. 11.	Zálohy z obchodních vztahů	138	21 152	10 965	
C. III. 12.	Zálohy z obchodních vztahů	139	108 151	51 006	
C. III. 13.	Zálohy z obchodních vztahů	140	135 848	86 694	
C. III. 14.	Zálohy z obchodních vztahů	141	0	0	
C. III. 15.	Zálohy z obchodních vztahů	142	1 304	200	

čísloř.	a	b	c	d	e
VÝKAZ ZISKU A ZTRÁTY (v celých tisících Kč)					
I.	Tržby za prodej výrobků a služeb		01		
A.	Výrobní spojitost		03		
A. 1.	Tržby za prodej výrobků a služeb		05		
A. 2.	Tržby za prodej výrobků a služeb		06		
A. 3.	Tržby za prodej výrobků a služeb		07		
B.	Ostatní náklady		10		
B. 1.	Náklady na sociální zabezpečení, zdravotní pojištění a ostatní náklady		11		
B. 2.	Náklady na sociální zabezpečení, zdravotní pojištění a zdravotní pojištění		12		
B. 3.	Ostatní náklady		13		
B. 4.	Náklady na sociální zabezpečení, zdravotní pojištění a ostatní náklady		14		
B. 5.	Náklady na sociální zabezpečení, zdravotní pojištění a ostatní náklady		15		
B. 6.	Náklady na sociální zabezpečení, zdravotní pojištění a ostatní náklady		16		
B. 7.	Náklady na sociální zabezpečení, zdravotní pojištění a ostatní náklady		17		
B. 8.	Náklady na sociální zabezpečení, zdravotní pojištění a ostatní náklady		18		
B. 9.	Náklady na sociální zabezpečení, zdravotní pojištění a ostatní náklady		19		
B. 10.	Náklady na sociální zabezpečení, zdravotní pojištění a ostatní náklady		20		
B. 11.	Náklady na sociální zabezpečení, zdravotní pojištění a ostatní náklady		21		
B. 12.	Náklady na sociální zabezpečení, zdravotní pojištění a ostatní náklady		22		
B. 13.	Náklady na sociální zabezpečení, zdravotní pojištění a ostatní náklady		23		
B. 14.	Náklady na sociální zabezpečení, zdravotní pojištění a ostatní náklady		24		
B. 15.	Náklady na sociální zabezpečení, zdravotní pojištění a ostatní náklady		25		
B. 16.	Náklady na sociální zabezpečení, zdravotní pojištění a ostatní náklady		26		
B. 17.	Náklady na sociální zabezpečení, zdravotní pojištění a ostatní náklady		27		
B. 18.	Náklady na sociální zabezpečení, zdravotní pojištění a ostatní náklady		28		
B. 19.	Náklady na sociální zabezpečení, zdravotní pojištění a ostatní náklady		29		
B. 20.	Náklady na sociální zabezpečení, zdravotní pojištění a ostatní náklady		30		
B. 21.	Náklady na sociální zabezpečení, zdravotní pojištění a ostatní náklady		31		
B. 22.	Náklady na sociální zabezpečení, zdravotní pojištění a ostatní náklady		32		
B. 23.	Náklady na sociální zabezpečení, zdravotní pojištění a ostatní náklady		33		
B. 24.	Náklady na sociální zabezpečení, zdravotní pojištění a ostatní náklady		34		
B. 25.	Náklady na sociální zabezpečení, zdravotní pojištění a ostatní náklady		35		
B. 26.	Náklady na sociální zabezpečení, zdravotní pojištění a ostatní náklady		36		
B. 27.	Náklady na sociální zabezpečení, zdravotní pojištění a ostatní náklady		37		
B. 28.	Náklady na sociální zabezpečení, zdravotní pojištění a ostatní náklady		38		
B. 29.	Náklady na sociální zabezpečení, zdravotní pojištění a ostatní náklady		39		
B. 30.	Náklady na sociální zabezpečení, zdravotní pojištění a ostatní náklady		40		
B. 31.	Náklady na sociální zabezpečení, zdravotní pojištění a ostatní náklady		41		
B. 32.	Náklady na sociální zabezpečení, zdravotní pojištění a ostatní náklady		42		
B. 33.	Náklady na sociální zabezpečení, zdravotní pojištění a ostatní náklady		43		
B. 34.	Náklady na sociální zabezpečení, zdravotní pojištění a ostatní náklady		44		
B. 35.	Náklady na sociální zabezpečení, zdravotní pojištění a ostatní náklady		45		
B. 36.	Náklady na sociální zabezpečení, zdravotní pojištění a ostatní náklady		46		
B. 37.	Náklady na sociální zabezpečení, zdravotní pojištění a ostatní náklady		47		
B. 38.	Náklady na sociální zabezpečení, zdravotní pojištění a ostatní náklady		48		
B. 39.	Náklady na sociální zabezpečení, zdravotní pojištění a ostatní náklady		49		
B. 40.	Náklady na sociální zabezpečení, zdravotní pojištění a ostatní náklady		50		
B. 41.	Náklady na sociální zabezpečení, zdravotní pojištění a ostatní náklady		51		
B. 42.	Náklady na sociální zabezpečení, zdravotní pojištění a ostatní náklady		52		
B. 43.	Náklady na sociální zabezpečení, zdravotní pojištění a ostatní náklady		53		
B. 44.	Náklady na sociální zabezpečení, zdravotní pojištění a ostatní náklady		54		
B. 45.	Náklady na sociální zabezpečení, zdravotní pojištění a ostatní náklady		55		
B. 46.	Náklady na sociální zabezpečení, zdravotní pojištění a ostatní náklady		56		

PPL CZ s.r.o.
 Účetní závěrka
 za rok končící 31. prosince 2017

Přehled o změnách vlastního kapitálu za rok končící 31. prosince 2017

(tis. Kč)	Základní kapitál	Rezervní fond	Ostatní fondy	Nerozdělený zisk	Celkem
Zůstatek k 1. lednu 2016	20 000	2 000	408 508	598 610	1 029 118
Zisk za účetní období	0	0	0	74 516	74 516
Zůstatek k 31. prosinci 2016	20 000	2 000	408 508	673 126	1 103 634
Výplacené podíly na zásku	0	0	0	-426 784	-426 784
Zisk za účetní období	0	0	0	101 949	101 949
Zisk/úbytok	0	0	0	-1	-1
Zůstatek k 31. prosinci 2017	20 000	2 000	408 508	348 290	778 798

účet.	TEXT	Skupiny v účetní období	
		2017	2016
	d		2
	Peměňní toky z provozní činnosti		98 846
A. 1.	Účetní zisk () / ztráta () z běžné činnosti před zdaněním	129 117	113 129
A. 2.	Úpravy o neoprávněné opomenutí	99 710	98 576
A. 3.	Změna stavu rezervních fondů a rezerv	110 308	113 273
A. 4.	Zisk () / ztráta () z prodávajících aktiv	-16 711	-21
A. 5.	Výukonové náklady () a výnosů ()	-71	-69
B. 1.	Čistý peněžní tok z provozní činnosti před zdaněním a změnami přirovnávacího kapitálu	228 827	211 775
B. 2.	Změna stavu finančních závazků	168 923	-27 281
B. 3.	Změna stavu finančních aktiv	246 862	38 201
B. 4.	Změna stavu nefinancovaných závazků a přechodných účtů pasiv	1 262	-2 595
C. 1.	Čistý peněžní tok z provozní činnosti před zdaněním	397 756	174 894
A. 5.	Zapracování účtů z příjmu	491	469
A. 6.	Zapracování účtů z příjmu	-15	-25
B. 1.	Čistý peněžní tok z provozní činnosti	381 344	133 360
B. 2.	Výplac spořené s nabýváním nových aktiv	-54 942	-46 781
B. 3.	Výplac spořené s nabýváním nových aktiv	54 942	79
B. 4.	Čistý peněžní tok z provozní činnosti	482 784	48 208
C. 2.	Změna stavu vlastního kapitálu	-426 784	0
C. 3.	Výplac dluhových (podílů na zásku)	-426 784	0
C. 4.	Čistý peněžní tok z finanční činnosti	-426 784	0
B. 1.	Čistý peněžní tok z provozní činnosti a peněžních ekvivalentů	-100 244	92 682
B. 2.	Čistý peněžní tok z investiční činnosti a peněžních ekvivalentů	553 811	654 075
B. 3.	Čistý peněžní tok z finanční činnosti a peněžních ekvivalentů	553 811	654 075

Appendix 17: PPL CZ Ltd. Financial Statements 2018

Firma: PPL CZ s.r.o. Identifikační číslo: 25194798 Právní forma: Společnost s ručením omezeným Předmět podnikání: Valtrostátní zaslátelství Rozvahový den: 31. prosince 2018 Datum sestavení účetní závěrky: 27. března 2019
ROZVAHA (v celých tisících Kč)

označ.	AKTIVA	řád.	31.12.2018			31.12.2017
			Brutto 1	Korekce 2	Netto 3	Netto 4
a	b	c				
	AKTIVA CELKEM	001	3 144 697	-1 080 855	2 063 842	1 613 984
B.	Stálá aktiva	003	1 673 317	-1 056 619	616 698	523 990
B. I.	Dlouhodobý nehmotný majetek	004	122 879	-26 198	96 681	50 357
B. I. 2.	Ocenitelná práva	006	116 112	-26 198	89 914	43 387
B. I. 2. 1.	Software	007	116 112	-26 198	89 914	43 387
B. I. 5.	Poskytnuté zálohy na dlouhodobý nehmotný majetek a nedokončený dlouhodobý nehmotný majetek	011	6 767	0	6 767	6 970
B. I. 5. 2.	Nedokončený dlouhodobý nehmotný majetek	013	6 767	0	6 767	6 970
B. II.	Dlouhodobý hmotný majetek	014	1 550 438	-1 030 421	520 017	473 633
B. II. 1.	Pozemky a stavby	015	313 535	-71 406	242 129	246 802
B. II. 1. 1.	Pozemky	016	12 284	0	12 284	12 284
B. II. 1. 2.	Stavby	017	301 251	-71 406	229 845	234 518
B. II. 2.	Hmotné movité věci a jejich soubory	018	652 885	-369 597	283 288	204 603
B. II. 3.	Oceňovací rozdíly k nabytému majetku	019	572 896	-589 418	-16 522	21 671
B. II. 5.	Poskytnuté zálohy na dlouhodobý hmotný majetek a nedokončený dlouhodobý hmotný majetek	024	11 122	0	11 122	557
B. II. 5. 2.	Nedokončený dlouhodobý hmotný majetek	026	11 122	0	11 122	557
C.	Oběžná aktiva	037	1 463 489	-24 236	1 439 253	1 083 099
C. I.	Zásoby	038	20 640	0	20 640	19 903
C. I. 1.	Materiál	039	20 640	0	20 640	12 437
C. I. 3.	Výrobky a zboží	041	0	0	0	7 466
C. I. 3. 2.	Zboží	043	0	0	0	7 466
C. II.	Pohledávky	046	872 866	-24 236	848 630	910 131
C. II. 2.	Krátkodobé pohledávky	057	872 866	-24 236	848 630	910 131
C. II. 2. 1.	Pohledávky z obchodních vztahů	058	505 000	-24 236	480 764	472 851
C. II. 2. 2.	Pohledávky - ovládaná nebo ovládající osoba	059	310 805	0	310 805	400 748
C. II. 2. 4.	Pohledávky - ostatní	061	57 061	0	57 061	36 532
C. II. 2. 4. 3.	Stát - daňové pohledávky	064	18 699	0	18 699	5 443
C. II. 2. 4. 4.	Krátkodobé poskytnuté zálohy	065	6 205	0	6 205	22 126
C. II. 2. 4. 5.	Dohadné účty aktivní	066	0	0	0	87
C. II. 2. 4. 6.	Jiné pohledávky	067	32 157	0	32 157	8 876
C. IV.	Peněžní prostředky	075	569 983	0	569 983	153 065
C. IV. 1.	Peněžní prostředky v pokladně	076	191	0	191	240
C. IV. 2.	Peněžní prostředky na účtech	077	569 792	0	569 792	152 825
D.	Časové rozlišení aktiv	078	7 891	0	7 891	6 895
D. 1.	Náklady příštích období	079	7 842	0	7 842	6 717
D. 3.	Příjmy příštích období	081	49	0	49	178

označ.	Passiva	Řeč.	31.12.2018	31.12.2017
a	b	c	d	e
A.	PASIVA CELKEM	082	2 063 842	1 615 984
A. 1.	Vlastní kapitál	083	754 129	778 738
A. 1. 1.	Základní kapitál	084	20 000	20 000
A. 1. 1. 1.	Základní kapitál	085	20 000	20 000
A. 1. 2.	Fondy ze zisku	096	410 608	410 598
A. 1. 2. 1.	Osazení rezervní fondy	097	408 500	408 500
A. 1. 2. 2.	Osazení rezervní fondy	098	2 008	2 000
A. 1. 2. 3.	Osazení rezervní fondy	099	246 341	246 341
A. 1. 2. 4.	Nezodpovědný zisk nebo neudávaná ztráta minulých let (+/-)	100	246 341	246 341
A. 1. 2. 5.	Výsledek hospodářství minulých let (+/-)	102	77 280	101 949
A. 1. 2. 6.	Výsledek hospodářství běžného účetního období (+/-)	104	1 308 059	833 862
A. 1. 2. 7.	Chůze ztrátové	105	9 028	9 593
A. 1. 2. 8.	Rezervy	106	1 299 931	1 299 931
A. 1. 2. 9.	Osazení rezervní fondy	107	408 500	408 500
A. 1. 2. 10.	Osazení rezervní fondy	108	2 008	2 000
A. 1. 2. 11.	Osazení rezervní fondy	109	246 341	246 341
A. 1. 2. 12.	Nezodpovědný zisk nebo neudávaná ztráta minulých let (+/-)	110	246 341	246 341
A. 1. 2. 13.	Výsledek hospodářství minulých let (+/-)	112	77 280	101 949
A. 1. 2. 14.	Výsledek hospodářství běžného účetního období (+/-)	114	1 308 059	833 862
A. 1. 2. 15.	Chůze ztrátové	115	9 028	9 593
A. 1. 2. 16.	Rezervy	116	1 299 931	1 299 931
A. 1. 2. 17.	Osazení rezervní fondy	117	408 500	408 500
A. 1. 2. 18.	Osazení rezervní fondy	118	2 008	2 000
A. 1. 2. 19.	Osazení rezervní fondy	119	246 341	246 341
A. 1. 2. 20.	Nezodpovědný zisk nebo neudávaná ztráta minulých let (+/-)	120	246 341	246 341
A. 1. 2. 21.	Výsledek hospodářství minulých let (+/-)	122	77 280	101 949
A. 1. 2. 22.	Výsledek hospodářství běžného účetního období (+/-)	124	1 308 059	833 862
A. 1. 2. 23.	Chůze ztrátové	125	9 028	9 593
A. 1. 2. 24.	Rezervy	126	1 299 931	1 299 931
A. 1. 2. 25.	Osazení rezervní fondy	127	408 500	408 500
A. 1. 2. 26.	Osazení rezervní fondy	128	2 008	2 000
A. 1. 2. 27.	Osazení rezervní fondy	129	246 341	246 341
A. 1. 2. 28.	Nezodpovědný zisk nebo neudávaná ztráta minulých let (+/-)	130	246 341	246 341
A. 1. 2. 29.	Výsledek hospodářství minulých let (+/-)	132	77 280	101 949
A. 1. 2. 30.	Výsledek hospodářství běžného účetního období (+/-)	134	1 308 059	833 862
A. 1. 2. 31.	Chůze ztrátové	135	9 028	9 593
A. 1. 2. 32.	Rezervy	136	1 299 931	1 299 931
A. 1. 2. 33.	Osazení rezervní fondy	137	408 500	408 500
A. 1. 2. 34.	Osazení rezervní fondy	138	2 008	2 000
A. 1. 2. 35.	Osazení rezervní fondy	139	246 341	246 341
A. 1. 2. 36.	Nezodpovědný zisk nebo neudávaná ztráta minulých let (+/-)	140	246 341	246 341
A. 1. 2. 37.	Výsledek hospodářství minulých let (+/-)	142	77 280	101 949
A. 1. 2. 38.	Výsledek hospodářství běžného účetního období (+/-)	144	1 308 059	833 862
A. 1. 2. 39.	Chůze ztrátové	145	9 028	9 593
A. 1. 2. 40.	Rezervy	146	1 299 931	1 299 931
A. 1. 2. 41.	Osazení rezervní fondy	147	408 500	408 500
A. 1. 2. 42.	Osazení rezervní fondy	148	2 008	2 000
A. 1. 2. 43.	Osazení rezervní fondy	149	246 341	246 341
A. 1. 2. 44.	Nezodpovědný zisk nebo neudávaná ztráta minulých let (+/-)	150	246 341	246 341
A. 1. 2. 45.	Výsledek hospodářství minulých let (+/-)	152	77 280	101 949
A. 1. 2. 46.	Výsledek hospodářství běžného účetního období (+/-)	154	1 308 059	833 862
A. 1. 2. 47.	Chůze ztrátové	155	9 028	9 593
A. 1. 2. 48.	Rezervy	156	1 299 931	1 299 931
A. 1. 2. 49.	Osazení rezervní fondy	157	408 500	408 500
A. 1. 2. 50.	Osazení rezervní fondy	158	2 008	2 000
A. 1. 2. 51.	Osazení rezervní fondy	159	246 341	246 341
A. 1. 2. 52.	Nezodpovědný zisk nebo neudávaná ztráta minulých let (+/-)	160	246 341	246 341
A. 1. 2. 53.	Výsledek hospodářství minulých let (+/-)	162	77 280	101 949
A. 1. 2. 54.	Výsledek hospodářství běžného účetního období (+/-)	164	1 308 059	833 862
A. 1. 2. 55.	Chůze ztrátové	165	9 028	9 593
A. 1. 2. 56.	Rezervy	166	1 299 931	1 299 931
A. 1. 2. 57.	Osazení rezervní fondy	167	408 500	408 500
A. 1. 2. 58.	Osazení rezervní fondy	168	2 008	2 000
A. 1. 2. 59.	Osazení rezervní fondy	169	246 341	246 341
A. 1. 2. 60.	Nezodpovědný zisk nebo neudávaná ztráta minulých let (+/-)	170	246 341	246 341

Firma: PR, CZ s.r.o.
Identifikační číslo: 25194798
Právní forma: Společnost s ručním omezením
Předmět podnikání: Vnitrostátní zajišťovna
Rozvahový den: 31. prosince 2018
Datum sestavení účetní závěrky: 27. března 2019

VÝKAZ ZISKU A ZTRÁTY

(v cenách běžném Kč)

označ.	Text	Řeč.	31.12.2018	31.12.2017
a	b	c	d	e
I.	Tržby za prodej výrobků a služeb	01	3 270 853	2 924 388
A.	Výkonová spojitě	03	2 519 786	2 229 592
A. 2.	Spotřební materiál a energie	05	56 094	54 845
A. 3.	Služby	06	2 463 692	2 174 747
B.	Osazení náklady	09	657 495	567 249
B. 1.	Pracovní náklady	10	487 277	421 162
B. 2.	Náklady na sociální zabezpečení, zdravotní pojištění a ostatní náklady	11	146 218	146 087
B. 3.	Náklady na daň z příjmů z zárobků a z zárobků pojištění	12	156 300	149 957
B. 4.	Ostatní náklady	13	13 898	9 217
K.	Úpravy hodnot v provozní oblasti	14	93 243	113 525
K. 1.	Úpravy hodnot dlouhodobého nehmotného a hmotného majetku	15	90 714	110 308
K. 2.	Úpravy hodnot dlouhodobého nehmotného a hmotného majetku – bytové	16	90 714	110 308
III.	Ostatní provozní výnosy	20	321 180	282 175
III. 1.	Tržby z prodeje dlouhodobého majetku	21	853	79
III. 2.	Tržby z prodeje materiálu	22	15	1
III. 3.	Tržby z prodeje ostatního majetku	23	319 364	280 597
F.	Ostatní provozní náklady	24	209 342	145 340
F. 1.	Základní cena prodávného dlouhodobého majetku	25	27	6
F. 3.	Daň a poplatky v provozní oblasti	27	561	1 098
F. 4.	Rezervy v provozní oblasti a kompenzační náklady příbuzných osob	28	-531	-13 338
F. 5.	Jiné provozní náklady	29	209 305	157 574
* *	Provozní výsledek hospodářství (+/-)	30	112 147	159 857
VI.	Výnosové úroky a podobné výnosy	35	1 788	404
VI. 1.	Výnosové úroky a podobné výnosy – cizí měna nebo cizí měna	40	417	46
VI. 2.	Výnosové úroky a podobné výnosy – česká měna	41	1 371	358
VI. 3.	Nákladové úroky a podobné náklady	43	300	0
VII.	Ostatní nákladové úroky a podobné náklady	45	300	0
VII. 1.	Ostatní finanční výnosy	46	17 932	9 731
VII. 2.	Ostatní finanční náklady	47	36 365	31 875
*	Finanční výsledek hospodářství (+/-)	48	-17 145	-21 748
**	Výsledek hospodářství před zdaněním (+/-)	49	95 002	129 117
L.	Daň z příjmů	50	17 728	27 168
L. 1.	Daň z příjmů ztrát	51	-3 876	-3 371
L. 2.	Daň z příjmů z příjmů	52	-13 852	-23 539
***	Výsledek hospodářství po zdanění (+/-)	53	77 280	101 949
****	Výsledek hospodářství za účetní období (+/-)	55	77 280	101 949
V.	Čistý obrát za účetní období = I. + II. + III. + IV. + V. + VI. + VII.	56	3 611 753	3 216 698

Firma: PPL CZ s.r.o.		Identifikační číslo: 25194798	
Právní forma: Společnost s ručením omezeným		Právní formou: Společnost s ručením omezeným	
Právní formou: Společnost s ručením omezeným		Právní formou: Společnost s ručením omezeným	
Rozvahový den: 31. prosince 2018		Rozvahový den: 31. prosince 2018	
Datum sestavení účtní závěrky: 27. března 2019		Datum sestavení účtní závěrky: 27. března 2019	
PŘEHLED O PENĚŽNÍCH TOČÍCH (v celých tisících Kč)			
o.m.č.	typ	Stav: odevzdání osob	
		2018	2017
		1	2
a	Účetní zisk (+) / ztráta (-) z běžné činnosti před zdaněním	95 002	129 117
A. 1.	Úprava o nepeněžní operace:		
A. 1. 1.	Odložený daňový závazek	90 868	99 710
A. 1. 2.	Změna stavu operativních prostředků a rezerv	90 714	110 306
A. 1. 3.	Změna stavu finančních nástrojů s tržním hodnotěním	1 998	-10 121
A. 1. 4.	Změna stavu finančních nástrojů s tržním hodnotěním (1) a vypořádání (2) úvěry	-1 468	-404
A. 1. 5.	Výsledky měn		
A. *	Čistý peněžní tok z provozní činnosti před zdaněním a změnami pracovního kapitálu	185 970	218 827
A. 2.	Změny stavu nepřímých složek pracovního kapitálu:		
A. 2. 1.	Změna stavu pohledávek a přechodných účtů aktiv	447 959	168 922
A. 2. 2.	Změna stavu pohledávek a přechodných účtů aktiv	-29 729	-79 302
A. 2. 3.	Změna stavu krátkodobých závazků a přechodných účtů passiv	478 425	246 962
A. 2. 4.	Změna stavu záloh	27	27
A. **	Čistý peněžní tok z provozní činnosti před zdaněním	633 653	397 638
A. 3.	Úroky vypořádání	-300	0
A. 4.	Úroky přijaté	1 798	404
A. 5.	Zaplacené daň z příjmů	-23 327	-16 770
A. ***	Čistý peněžní tok z provozní činnosti	611 999	381 283
B. 1.	Výsledek společné s rubežem smlouvy aktiv	-183 449	-54 942
B. **	Čistý peněžní tok z investiční činnosti	-183 449	-54 942
C. 1.	Úroky z prodávaných finančních nástrojů	45	45
C. 2.	Změna stavu vlastního kapitálu:		
C. 2. 1.	Výsledek odměny (podílů na zisku)	-101 949	-426 784
C. 2. 2.	Výsledek odměny (podílů na zisku)	-101 949	-426 784
C. ***	Čistý výplát / snížení peněžních prostředků a peněžních ekvivalentů	-203 894	-471 739
C. ****	Čistý výplát / snížení peněžních prostředků a peněžních ekvivalentů na počátku roku	553 813	654 077
	Stav peněžních prostředků a peněžních ekvivalentů na konci roku	350 788	182 338

Firma: PPL CZ s.r.o.		Identifikační číslo: 25194798				
Právní forma: Společnost s ručením omezeným		Právní formou: Společnost s ručením omezeným				
Právní formou: Společnost s ručením omezeným		Právní formou: Společnost s ručením omezeným				
Rozvahový den: 31. prosince 2018		Rozvahový den: 31. prosince 2018				
Datum sestavení účtní závěrky: 27. března 2019		Datum sestavení účtní závěrky: 27. března 2019				
PŘEHLED O ZMĚNÁCH VLASTNÍHO KAPITÁLU (v celých tisících Kč)						
	Prozn. Přílohy	Základní kapitál	Ostatní rezervní fondy	Statutární a ostatní fondy	Nezpracovaný zisk (+) / ztráta (-)	Celkem
Základní k 31. prosinci 2017		20 000	2 000	408 508	268 243	678 751
Výsledek hospodářství za účtení období					278 299	278 299
Základní k 31. prosinci 2018		20 000	2 000	408 508	348 209	778 717
Výplátové podíly na zisku					-101 949	-101 949
Výsledek hospodářství za účtení období					77 260	77 260
Základní k 31. prosinci 2018		20 000	2 000	408 508	323 621	754 129

Appendix 18: PPL CZ Ltd. Financial Statements 2019

Firma: PPL CZ s.r.o.
Identifikační číslo: 25194798
Právní forma: Společnost s ručením omezeným
Předmět podnikání: Vnitrostátní zasilatelství
Rozvahový den: 31. prosince 2019
Datum sestavení účetní závěrky: 26. května 2020
ROZVAHA (v celých tisících Kč)

označ. a	AKTIVA b	řád. c	31.12.2019			31.12.2018
			Brutto 1	Korekce 2	Netto 3	Netto 4
	AKTIVA CELKEM	001	2 670 850	- 1 131 120	1 539 730	2 063 842
B.	Stálá aktiva	003	1 795 546	- 1 098 589	696 957	616 698
B. I.	Dlouhodobý nehmotný majetek+I14:L40	004	179 273	- 41 135	138 138	96 681
B. I. 2.	Ocenitelná práva	006	154 224	- 41 135	113 089	89 914
B. I. 2. 1.	Software	007	154 224	- 41 135	113 089	89 914
B. I. 5.	Poskytnuté zálohy na dlouhodobý nehmotný majetek a nedokončený dlouhodobý nehmotný majetek	011	25 049	0	25 049	6 767
B. I. 5. 2.	Nedokončený dlouhodobý nehmotný majetek	013	25 049	0	25 049	6 767
B. II.	Dlouhodobý hmotný majetek	014	1 616 273	- 1 057 454	558 819	520 017
B. II. 1.	Pozemky a stavby	015	314 495	- 77 862	236 633	242 129
B. II. 1. 1.	Pozemky	016	12 284	0	12 284	12 284
B. II. 1. 2.	Stavby	017	302 211	- 77 862	224 349	229 845
B. II. 2.	Hmotné movité věci a jejich soubory	018	703 351	- 406 696	296 655	283 288
B. II. 3.	Oceňovací rozdíl k nabytému majetku	019	572 896	- 572 896	0	- 16 522
B. II. 5.	Poskytnuté zálohy na dlouhodobý hmotný majetek a nedokončený dlouhodobý hmotný majetek	024	25 531	0	25 531	11 122
B. II. 5. 1.	Poskytnuté zálohy na dlouhodobý hmotný majetek	025	4 403	0	4 403	0
B. II. 5. 2.	Nedokončený dlouhodobý hmotný majetek	026	21 128	0	21 128	11 122
C.	Oběžná aktiva	037	875 304	- 32 531	842 773	1 447 144
C. I.	Zásoby	038	14 654	0	14 654	20 640
C. I. 1.	Materiál	039	14 654	0	14 654	20 640
C. II.	Pohledávky	046	790 075	- 32 531	757 544	856 521
C. II. 2.	Krátkodobé pohledávky	057	778 177	- 32 531	745 646	848 630
C. II. 2. 1.	Pohledávky z obchodních vztahů	058	467 233	- 32 531	434 702	480 764
C. II. 2. 2.	Pohledávky - ovládaná nebo ovládající osoba	059	271 743	0	271 743	310 805
C. II. 2. 4.	Pohledávky - ostatní	061	39 201	0	39 201	57 061
C. II. 2. 4. 3.	Stát - daňové pohledávky	064	5 432	0	5 432	18 699
C. II. 2. 4. 4.	Krátkodobé poskytnuté zálohy	065	12 799	0	12 799	6 205
C. II. 2. 4. 6.	Jiné pohledávky	067	20 970	0	20 970	32 157
C. II. 3.	Časové rozlišení aktiv	068	11 898	0	11 898	7 891
C. II. 3. 1.	Náklady příštích období	069	11 834	0	11 834	7 842
C. II. 3. 3.	Příjmy příštích období	071	64	0	64	49
C. IV.	Peněžní prostředky	075	70 575	0	70 575	569 983
C. IV. 1.	Peněžní prostředky v pokladně	076	119	0	119	191
C. IV. 2.	Peněžní prostředky na účtech	077	70 456	0	70 456	569 792

označ.	PASIVA	31.12.2019		31.12.2018	
		a	b	c	d
A.	PASIVA CELKEM	082	1 539 730	2 063 842	6
A. I.	Vlastní kapitál	083	867 518	754 129	
A. I. 1.	Základní kapitál	084	20 000	20 000	
A. I. 2.	Základní kapitál	085	20 000	20 000	
A. I. 3.	Fondy ze zisku	096	410 908	410 908	
A. I. 3. 1.	Ostatní rezervní fondy	097	2 000	2 000	
A. I. 3. 2.	Statutární a ostatní fondy	098	408 908	408 908	
A. I. 3. 2. 1.	Výsledky hospodářství minulých let (+/-)	099	325 621	246 341	
A. I. 3. 2. 2.	Nerozdělený zisk nebo neuznané ztráty minulých let (+/-)	100	113 389	72 200	
A. I. 3. 2. 3.	Čistá zranje	104	672 212	1 309 713	
B.	Čistá zranje	105	10 792	9 028	
B. 1.	Rezerva na daň z příjmů	107	2 036	0	
B. 2.	Ostatní rezervy	109	8 756	9 028	
C.	Závazky	110	664 420	1 300 695	
C. I.	Odloučený dlouhý závazek	111	38 316	35 463	
C. II.	Dlouhodobé závazky	121	38 316	35 463	
C. II. 1.	Krátkodobé půjčené zlony	126	621 680	1 263 568	
C. II. 1. 1.	Závazky z obchodních vztahů	131	1 005	5	
C. II. 1. 2.	Závazky ostatní	132	271 970	489 271	
C. II. 1. 2. 1.	Závazky k zaměstnancům	136	388 205	834 229	
C. II. 1. 2. 2.	Závazky ze sociálního zabezpečení a zdravotního pojištění	139	34 743	37 259	
C. II. 1. 2. 3.	Sklad - daňové závazky z oběze	140	28 638	2 855	
C. II. 1. 2. 4.	Dodatečné úroky pasivní	141	238 749	169 507	
C. II. 1. 2. 5.	Čistá zranje	143	37 678	594 576	
C. II. 1. 2. 6.	Čistá zranje	144	1 424	1 654	
C. II. 1. 2. 7.	Výdaje příšších období	145	1 424	1 654	

označ.	TEXT	31.12.2019		31.12.2018	
		a	b	c	d
I.	Tržby z prodeje výrobků a služeb	01	3 515 294	3 270 853	
A.	Výukonová spotřeba	03	2 705 281	2 519 786	
A. 1.	Spotřeba materiálu a energie	05	67 394	56 694	
A. 2.	Služby	06	2 637 887	2 463 092	
B.	Ostatní náklady	09	613 014	657 405	
B. 1.	Náklady na sociální zabezpečení, zdravotní pojištění a ostatní náklady	10	156 298	170 718	
B. 2.	Náklady na sociální zabezpečení a zdravotní pojištění	11	144 493	156 300	
B. 2. 1.	Ostatní náklady	12	11 006	13 838	
B. 2. 2.	Úpravy hodnot pohledávek	13	11 006	13 838	
B. 2. 3.	Úpravy hodnot dlouhodobého nehmotného a hmotného majetku	14	78 959	93 243	
B. 2. 3. 1.	Úpravy hodnot dlouhodobého nehmotného a hmotného majetku	15	67 737	90 714	
B. 2. 3. 2.	Úpravy hodnot finančních nástrojů	16	11 222	2 529	
B. 2. 3. 3.	Úpravy hodnot dlouhodobého nehmotného a hmotného majetku - trvalá	19	11 222	2 529	
III.	Ostatní provozní výnosy	20	224 257	321 180	
III. 1.	Tržby z prodání dlouhodobého majetku	21	308	383	
III. 2.	Tržby z prodání materiálu	22	1 936	1 513	
III. 3.	Jiné provozní výnosy	23	222 013	319 284	
IV.	Ostatní provozní náklady	24	184 170	209 362	
F.	Zlatahové a poplatky v provozní oblasti	25	288	271	
F. 1.	Bankovní poplatky v provozní oblasti	27	238	238	
F. 2.	Poplatky v provozní oblasti	28	50	33	
F. 3.	Bankovní poplatky v provozní oblasti	29	183 715	209 325	
F. 4.	Poplatky v provozní oblasti	30	157 300	112 462	
F. 5.	Jiné provozní náklady	31	5 209	1 288	
VI.	Výnosové úroky a podobné výnosy	40	2 578	1 371	
VI. 1.	Úroky z finančních nástrojů - evidované nebo ovdávané osobě	41	2 231	1 177	
VI. 2.	Ostatní výnosové úroky a podobné výnosy	42	347	1 944	
VII.	Nákladové úroky a podobné náklady	43	0	300	
VII. 1.	Nákladové úroky a podobné náklady	44	0	300	
VIII.	Ostatní finanční výnosy	46	12 864	17 532	
VIII. 1.	Ostatní finanční výnosy	47	32 099	36 565	
IX.	Finanční výsledek hospodářství (+/-)	48	- 14 036	- 17 145	
X.	Výsledek hospodářství před zdaněním (+/-)	49	143 374	95 002	
L.	Daň z příjmů	50	29 885	17 222	
L. 1.	Daň z příjmů z oběze	51	27 026	21 089	
L. 2.	Daň z příjmů z ostatních	52	2 859	6 133	
II.	Výsledek hospodářství po zdanění (+/-)	53	113 489	77 780	
III.	Výsledek hospodářství za účetní období (+/-)	55	113 489	77 780	
IV.	Čistý obrát za účetní období = I. + II. + III. + IV. + V. + VI. + VII.	56	3 757 624	3 611 753	

Firma: PPL CZ s.r.o.
 Identifikační číslo: 25194798
 Právní forma: Společnost s ručením omezeným
 Předmět podnikání: Vnitrostátní zasilatelství
 Rozvahový den: 31. prosince 2019
 Datum sestavení účetní závěrky: 26. května 2020

PŘEHLED O PENĚŽNÍCH TOČÍCH
 (v celých tisících Kč)

ozn.	TEXT	Skutková úroveň odhadů	
		2019	2018
a	b	1.	2.
	Peněžní toky z provozní činnosti	143 274	95 002
A. 1.	Účetní zisk / ztráta před zdaněním	53 929	59 868
A. 1.	Úpravy o neoprávněné operace:	0 737	90 714
A. 1.	Odložený sádkový daň	8 023	1 925
A. 1.	Změna stavu opravných položek a rezerv	- 5 209	- 1 488
A. 1.	Zisk (-) / ztráta (+) z prodeje sádkových aktiv	- 16 522	0
A. 1.	Výstřední nastavení (-) / výsost (-) úroky	197 203	185 870
A. 1.	Cisly panžení toků před zdaněním a změnami provozního kapitálu	497 203	485 870
A. 2.	Změna stavu finančních nástrojů, pracovního kapitálu:	- 500 789	- 447 959
A. 2.	1. Změna stavu pohledávek a přebíhajících účtů	45 113	- 29 729
A. 2.	2. Změna stavu kádrových závazků a přebíhajících účtů pasiv	- 641 888	- 478 925
A. 2.	3. Změna stavu zásob	5 986	- 737
A. 2.	Cisly panžení toků z provozní činnosti před zdaněním	- 399 586	633 829
A. 3.	Úroky vyplácené	0	- 300
A. 4.	Úroky přijaté	5 209	1 788
A. 5.	Zaplacená daň z příjmů	- 17 315	- 23 327
A. 5.	Cisly panžení toků z provozní činnosti	- 405 692	611 990
B. 1.	Výdaje spojené s nabytím sádkových aktiv	308	- 183 493
B. 2.	Příjmy z prodeje sádkových aktiv	- 132 778	- 182 082
B. 2.	Cisly panžení toků z investiční činnosti	- 132 778	- 182 082
C. 1.	Změna stavu vlastního kapitálu:	0	- 101 949
C. 2.	1. Vypáčené peníze na zisku	0	- 101 949
C. 2.	2. Vypáčené peníze na zisku	0	- 101 949
C. 2.	3. Vypáčené peníze na zisku	0	- 101 949
C. 2.	4. Vypáčené peníze na zisku	0	- 101 949
C. 2.	5. Vypáčené peníze na zisku	0	- 101 949
C. 2.	6. Vypáčené peníze na zisku	0	- 101 949
C. 2.	Cisly panžení toků z finanční činnosti	0	- 101 949
C. 3.	Cisly panžení toků z provozní činnosti	- 538 470	326 975
C. 4.	Cisly panžení toků z investiční činnosti	860 788	553 813
C. 5.	Cisly panžení toků z finanční činnosti	342 318	860 788
	Stav peněžních prostředků a peněžních ekvivalentů na počátku roku	860 788	553 813
	Stav peněžních prostředků a peněžních ekvivalentů na konci roku	342 318	860 788

Firma: PPL CZ s.r.o.
 Identifikační číslo: 25194798
 Právní forma: Společnost s ručením omezeným
 Předmět podnikání: Vnitrostátní zasilatelství
 Rozvahový den: 31. prosince 2019
 Datum sestavení účetní závěrky: 26. května 2020

PŘEHLED O ZMĚNÁCH VLASTNÍHO KAPITÁLU
 (v celých tisících Kč)

	Základní kapitál	Ostatné rezervy fondy	Statutární a ostatní fondy	Nerozdělaný zisk	Celkem
Základ k 1. lednu 2018	20 000	2 000	408 508	348 200	778 708
Výsledek hospodář. na zisku	0	0	0	- 101 949	- 101 949
Výsledek hospodář. za účetní období	0	0	0	77 280	77 280
Základ k 31. prosinci 2018	20 000	2 000	408 508	323 621	754 129
Výsledek hospodář. za účetní období	0	0	0	113 369	113 369
Základ k 31. prosinci 2019	20 000	2 000	408 508	437 010	867 518

Appendix 19: PPL CZ Ltd. Financial Statements 2020

Firma: PPL CZ s.r.o. Identifikační číslo: 25194798 Právní forma: Společnost s ručením omezeným Předmět podnikání: Vnitrostátní a mezinárodní přeprava Rozvahový den: 31. prosince 2020 Datum sestavení účetní závěrky: 22. dubna 2021
ROZVAHA (v celých tisících Kč)

označ.	AKTIVA	řád.	31.12.2020			31.12.2019
			Brutto 1	Korekce 2	Netto 3	Netto 4
a	b	c				
	AKTIVA CELKEM	001	3 253 072	- 1 195 196	2 057 876	1 539 730
B.	Stálá aktiva	003	2 012 018	- 1 164 336	847 682	696 957
B. I.	Dlouhodobý nehmotný majetek	004	207 467	- 62 354	145 113	138 138
B. I. 2.	Ocenitelná práva	006	203 964	- 62 354	141 610	113 089
B. I. 2. 1.	Software	007	203 964	- 62 354	141 610	113 089
B. I. 5.	Poskytnuté zálohy na dlouhodobý nehmotný majetek a nedokončený dlouhodobý nehmotný majetek	011	3 503	0	3 503	25 049
B. I. 5. 2.	Nedokončený dlouhodobý nehmotný majetek	013	3 503	0	3 503	25 049
B. II.	Dlouhodobý hmotný majetek	014	1 804 551	- 1 101 982	702 569	558 819
B. II. 1.	Pozemky a stavby	015	329 406	- 84 013	245 393	236 633
B. II. 1. 1.	Pozemky	016	12 284	0	12 284	12 284
B. II. 1. 2.	Stavby	017	317 122	- 84 013	233 109	224 349
B. II. 2.	Hmotné movité věci a jejich soubory	018	798 884	- 410 890	387 994	296 655
B. II. 3.	Oceňovací rozdíl k nabytému majetku	019	607 079	- 607 079	0	0
B. II. 5.	Poskytnuté zálohy na dlouhodobý hmotný majetek a nedokončený dlouhodobý hmotný majetek	024	69 182	0	69 182	25 531
B. II. 5. 1.	Poskytnuté zálohy na dlouhodobý hmotný majetek	025	46 251	0	46 251	4 403
B. II. 5. 2.	Nedokončený dlouhodobý hmotný majetek	026	22 931	0	22 931	21 128
C.	Oběžná aktiva	037	1 241 054	- 30 860	1 210 194	842 773
C. I.	Zásoby	038	14 870	0	14 870	14 654
C. I. 1.	Materiál	039	14 870	0	14 870	14 654
C. II.	Pohledávky	046	1 108 963	- 30 860	1 078 103	757 544
C. II. 2.	Krátkodobé pohledávky	057	1 095 786	- 30 860	1 064 926	745 646
C. II. 2. 1.	Pohledávky z obchodních vztahů	058	663 920	- 30 860	633 060	434 702
C. II. 2. 2.	Pohledávky - ovládaná nebo ovládající osoba	059	388 719	0	388 719	271 743
C. II. 2. 4.	Pohledávky - ostatní	061	43 147	0	43 147	39 201
C. II. 2. 4. 3.	Stát - daňové pohledávky	064	11 565	0	11 565	5 432
C. II. 2. 4. 4.	Krátkodobé poskytnuté zálohy	065	13 941	0	13 941	12 799
C. II. 2. 4. 6.	Jiné pohledávky	067	17 641	0	17 641	20 970
C. II. 3.	Časové rozlišení aktiv	068	13 177	0	13 177	11 898
C. II. 3. 1.	Náklady příštích období	069	12 931	0	12 931	11 834
C. II. 3. 3.	Příjmy příštích období	071	246	0	246	64
C. IV.	Peněžní prostředky	075	117 221	0	117 221	70 575
C. IV. 1.	Peněžní prostředky v pokladně	076	35	0	35	119
C. IV. 2.	Peněžní prostředky na účtech	077	117 186	0	117 186	70 456

ozn.	31.12.2020	31.12.2019
A. I.	2 057 876	1 539 730
A. II.	1 167 791	867 518
A. III.	20 000	20 000
A. IV.	410 508	410 508
A. V.	437 010	323 621
A. VI.	300 273	113 389
A. VII.	890 085	672 212
A. VIII.	54 204	10 792
A. IX.	49 524	2 036
A. X.	4 680	8 796
A. XI.	839 891	661 420
A. XII.	44 528	38 316
A. XIII.	790 072	621 680
A. XIV.	310 019	1 005
A. XV.	480 049	371 970
A. XVI.	29 380	248 745
A. XVII.	21 271	26 626
A. XVIII.	7 829	10 909
A. XIX.	326 140	238 749
A. XX.	95 427	37 678
A. XXI.	1 282	1 424
A. XXII.	1 282	1 424

Firma: IPI CZ s.r.o.
 Identifikační číslo: 253194798
 Právní forma: Společnost s ručením omezeným
 Přední podnikání: Vnitrostátní a mezinárodní přeprava
 Rozvahový den: 31. prosince 2020
 Datum sestavení účetní závěrky: 22. dubna 2021

VÝKAZ ZISKU A ZTRÁTY

(v celých tisících Kč)

ozn.	TRŽBY		Nel.	Státové v účetním období	
a	b	c		2020	2019
I.	Tržby z prodeje výrobků a služeb	3 775 008	01	3 775 008	3 515 704
A.	Výnosová spotřeba	2 766 271	03	2 766 271	2 705 381
A. 1.	Spotřeba materiálu a energie	66 268	05	66 268	67 394
A. 2.	Služby	2 700 002	06	2 700 002	2 637 987
B.	Ostatní náklady	517 805	09	517 805	613 841
B. 1.	Mzové náklady	380 666	10	380 666	457 542
B. 2.	Náklady na sociální zabezpečení, zdravotní pojištění a ostatní náklady	137 139	11	137 139	156 299
B. 3.	Náklady na sociální zabezpečení a zdravotní pojištění	126 747	12	126 747	144 493
B. 4.	Ostatní náklady	10 392	13	10 392	11 806
C.	Úpravy hodnot v provozní oblasti	79 139	14	79 139	78 959
C. 1.	Úpravy hodnot dlouhodobého nehmotného a hmotného majetku	78 626	15	78 626	67 737
C. 2.	Úpravy hodnot dlouhodobého nehmotného a hmotného majetku – trvalé	567	16	567	67 737
D.	Ostatní provozní výnosy	217 248	20	217 248	224 257
D. 1.	Tržby z prodání dlouhodobého majetku	15 710	21	15 710	308
D. 2.	Tržby z prodání materiálu	198 497	22	198 497	222 013
D. 3.	Jiné provozní výnosy	3 041	23	3 041	1 936
E.	Ostatní provozní náklady	200 261	24	200 261	184 170
E. 1.	Zobavení cema probraného dlouhodobého majetku	15 600	25	15 600	208
E. 2.	Dané a poplatky v provozní oblasti	366	26	366	519
E. 3.	Rezervy v provozní oblasti a kompletní náklady příštích období	4 076	27	4 076	3 231
E. 4.	Jiné provozní náklady	18 314	28	18 314	183 715
F.	Procedura výměry a dobatek výnosy (+/-)	428 321	30	428 321	157 300
F. 1.	Výnosové úroky a ostatní výnosy	4 473	31	4 473	5 239
F. 2.	Výnosové úroky a ostatní výnosy - ovládaná nebo ovládaná osoba	1 400	32	1 400	1 231
F. 3.	Ostatní výnosové úroky a podobné výnosy	1 073	33	1 073	2 331
F. 4.	Ostatní finanční výnosy	56 402	34	56 402	32 099
G.	Finanční výsledek hospodářství (+/-)	48	48	- 53 929	- 14 026
G. 1.	Výsledek hospodářství před zdaněním (+/-)	374 797	49	374 797	143 274
G. 2.	Dañ z příjmů	74 524	50	74 524	29 885
G. 3.	Dañ z příjmů splacená	68 312	51	68 312	27 032
G. 4.	Dañ z příjmů odložená (+/-)	6 212	52	6 212	2 853
H.	Výsledek hospodářství po zdanění (+/-)	300 273	53	300 273	113 389
H. 1.	Výsledek hospodářství za účetní období (+/-)	300 273	55	300 273	113 389
H. 2.	Čistý obrát za účetní období = I. + II. + III. + IV. + V. + VI. + VII.	3 994 720	56	3 994 720	3 757 624

omeš.	TEXT	Stavběvek v účetním období	
		2020	2019
		1	2
a	Peněžní toky z provozní činnosti	374 377	143 274
	Účastný zisk před zdaněním	43 066	33 295
A. 1.	Úprava o neoprávněné operace:	78 508	8 023
A. 1. 1.	Obnosy sašých aktiv	- 5 247	- 110
A. 1. 2.	Změna stavu opravových pohoběk a rezerv	- 27 320	- 5 209
A. 1. 3.	Zisk z prodávě sašých aktiv	- 2 473	- 16 522
A. 1. 4.	Vyúčtované výnosové úroky	0	0
A. 1. 5.	Úpravy o osobní nepoprávněné operace	0	0
A. 1. 6.	Úpravy o osobní nepoprávněné operace	0	0
A. *	Čistý peněžní tok z provozní činnosti před zdaněním a změnami pracovního kapitálu	417 883	167 203
A. 2.	Změny stavu naplněných sažek pracovního kapitálu:	- 20 593	- 590 789
A. 2. 1.	Změna stavu pohoběvek a přechodných účtů aktiv	- 262 038	45 113
A. 2. 2.	Změna stavu krátkodobých závazků a přechodných účtů pasiv	241 661	- 641 888
A. 2. 3.	Změna stavu zásob	- 216	5 586
A. **	Čistý peněžní tok z provozní činnosti před zdaněním	397 290	- 393 586
A. 4.	Úroky přijaté	2 473	5 209
A. 5.	Zapločené daš z příjmů	- 20 825	- 17 315
A. ***	Čistý peněžní tok z provozní činnosti	378 938	- 405 692
B. 1.	Výdaje společně s nabytím sašých aktiv	- 251 911	- 133 086
B. 2.	Příjmy z prodávě sašých aktiv	36 995	308
B ***	Čistý peněžní tok z investiční činnosti	- 214 916	- 132 778
G	Čistý vzýšen / snížen peněžních prostředků a peněžních ekvivalentů	163 022	- 538 470
	Stav peněžních prostředků a peněžních ekvivalentů na počátku roku	342 318	890 780
	Stav peněžních prostředků a peněžních ekvivalentů na konci roku	505 340	352 310

PŘEHLED O ZMĚNÁCH VLASTNÍHO KAPITÁLU (v celých tisících Kč)					
	Základní kapitál	Ostatní rezervní fondy	Statutární a ostatní fondy	Nerozdělený zisk (+) / Neuhrašená ztráta (-)	Celkem
Zbýšatek k 1. lednu 2010	20 000	2 000	408 508	323 621	754 129
Výsledek hospodářství za účetní období	0	0	0	113 389	113 389
Zbýšatek k 31. prosinci 2020	20 000	2 000	408 508	437 010	867 518
Výsledek hospodářství za účetní období	0	0	0	300 273	300 273
Zbýšatek k 31. prosinci 2020	20 000	2 000	408 508	737 283	1 167 791

Firma: PPL CZ s.r.o.
 Identifikační číslo: 25194798
 Právní forma: Společnost s ručním omezeným
 Předmět podnikání: Vnitrosložní a mezosložní příprava
 Rozvahový den: 31. prosince 2020
 Datum sestavení účetní závěrky: 22. dubna 2021

Appendix 20: PPL CZ Ltd. Financial Statements 2021

Firma: PPL CZ s.r.o.
Identifikační číslo: 25194798
Právní forma: Společnost s ručením omezeným
Předmět podnikání: Vnitrostátní a mezinárodní přeprava
Rozvahový den: 31. prosince 2021
Datum sestavení účetní závěrky: 27. června 2022

ROZVAHA
(v celých tisících Kč)

označ.	AKTIVA	řád.	31.12.2021			31.12.2020
			Brutto 1	Korekce 2	Netto 3	Netto 4
a	b	c				
	AKTIVA CELKEM	001	4,247,633	-1,289,876	2,957,757	2,057,876
B.	Stálá aktiva	003	2,959,226	-1,259,254	1,699,972	847,682
B. I.	Dlouhodobý nehmotný majetek	004	251,565	-92,373	159,192	145,113
B. I. 2.	Ocenitelná práva	006	248,520	-92,373	156,147	141,610
B. I. 2. 1.	Software	007	248,520	-92,373	156,147	141,610
B. I. 5.	Poskytnuté zálohy na dlouhodobý nehmotný majetek a nedokončený dlouhodobý nehmotný majetek	011	3,045	0	3,045	3,503
B. I. 5. 2.	Nedokončený dlouhodobý nehmotný majetek	013	3,045	0	3,045	3,503
B. II.	Dlouhodobý hmotný majetek	014	2,707,661	-1,166,881	1,540,780	702,569
B. II. 1.	Pozemky a stavby	015	546,837	-91,167	455,670	245,393
B. II. 1. 1.	Pozemky	016	217,560	0	217,560	12,284
B. II. 1. 2.	Stavby	017	329,277	-91,167	238,110	233,109
B. II. 2.	Hmotné movité věci a jejich soubory	018	1,004,817	-468,635	536,182	387,994
B. II. 3.	Oceňovací rozdíly k nabytému majetku	019	607,079	-607,079	0	0
B. II. 5.	Poskytnuté zálohy na dlouhodobý hmotný majetek a nedokončený dlouhodobý hmotný majetek	024	548,928	0	548,928	69,182
B. II. 5. 1.	Poskytnuté zálohy na dlouhodobý hmotný majetek	025	130,461	0	130,461	46,251
B. II. 5. 2.	Nedokončený dlouhodobý hmotný majetek	026	418,467	0	418,467	22,931
C.	Oběžná aktiva	037	1,288,407	-30,622	1,257,785	1,210,194
C. I.	Zásoby	038	34,861	0	34,861	14,870
C. I. 1.	Materiál	039	34,861	0	34,861	14,870
C. II.	Pohledávky	046	938,097	-30,622	907,475	1,078,103
C. II. 2.	Krátkodobé pohledávky	057	917,461	-30,622	886,839	1,064,926
C. II. 2. 1.	Pohledávky z obchodních vztahů	058	704,020	-30,622	673,398	633,060
C. II. 2. 2.	Pohledávky - ovládaná nebo ovládající osoba	059	118,124	0	118,124	388,719
C. II. 2. 4.	Pohledávky - ostatní	061	95,317	0	95,317	43,147
C. II. 2. 4. 3.	Stát - daňové pohledávky	064	55,691	0	55,691	11,565
C. II. 2. 4. 4.	Krátkodobé poskytnuté zálohy	065	23,116	0	23,116	13,941
C. II. 2. 4. 6.	Jiné pohledávky	067	16,510	0	16,510	17,641
C. II. 3.	Časové rozlišení aktiv	068	20,636	0	20,636	13,177
C. II. 3. 1.	Náklady příštích období	069	20,636	0	20,636	12,931
C. II. 3. 3.	Příjmy příštích období	071	0	0	0	246
C. IV.	Peněžní prostředky	075	315,449	0	315,449	117,221
C. IV. 1.	Peněžní prostředky v pokladně	076	56	0	56	35
C. IV. 2.	Peněžní prostředky na účtech	077	315,393	0	315,393	117,186

Firma: Pw, C.S.r.o.
 Identifikační číslo: Z154798
 Právní forma: Společnost s ručením omezeným
 Předmět podnikání: Vnitřní a mezinárodní přeprava
 Rozvahový den: 31. prosince 2021
 Datum sestavení účtů závěrky: 27. června 2022

PŘEHLED O PĚNĚŽNÍCH TOČÍCH

(v tisících Kč)

emec.	a	TDR		Srovnání v daném období	
		b	1	2	1
	Penížení úvěry z provozní činnosti			699,271	374,797
	Účetní risk před zdaněním			101,443	43,065
A. 1.	Úprava o neoprávněnou opozici:			112,698	78,535
A. 1. 1.	Úprava o neoprávněnou opozici:			22	-5,787
A. 1. 2.	Změna stavu opravných položek a rezerv:			-3,935	-27,280
A. 1. 3.	Zisk z prodeje smluvních závazků:			-3,382	-2,473
A. 1. 3.	Výsledná výsledek úroky:			800,074	417,883
A. 2.	Čistý peněžní tok z provozní činnosti před zdaněním a změnami pracovního kapitálu			30,061	-20,593
A. 2.	Změny stavu nepřevzatých smluv pracovního kapitálu:			-95,729	-26,028
A. 2. 1.	Změna stavu pohledávek a přeobdobných účtů závazků:			195,801	24,661
A. 2. 2.	Změna stavu závazků a přeobdobných účtů pohledávek:			-19,991	-215
A. 2. 3.	Změna stavu zásob:			830,795	397,290
A. **	Čistý peněžní tok z provozní činnosti před zdaněním			-4	0
A. 3.	Výplacené úroky:			8,185	2,473
A. 4.	Příjaté úroky:			-97,769	-20,825
A. 5.	Zahájení účtů z příjmů:			741,208	378,938
A. ***	Čistý peněžní tok z provozní činnosti			-615,883	-28,911
B. 1.	Výdaje spojené s nabídkou smluvních závazků:			3,608	35,585
B. 2.	Příjmy z prodeje smluvních závazků:			-813,975	-215,918
B. ***	Čistý peněžní tok z investiční činnosti			-72,867	-183,672
C. 1.	Čistý výpisní / čistý peněžní prostředeků a peněžních ekvivalentů			505,940	942,318
C. 2.	Stav peněžních prostředků a peněžních ekvivalentů na počátku roku			433,373	505,940
C. 3.	Stav peněžních prostředků a peněžních ekvivalentů na konci roku				

Firma: Pw, C.S.r.o.
 Identifikační číslo: Z154798
 Právní forma: Společnost s ručením omezeným
 Předmět podnikání: Vnitřní a mezinárodní přeprava
 Rozvahový den: 31. prosince 2021
 Datum sestavení účtů závěrky: 27. června 2022

PŘEHLED O ZMĚNÁCH VLASTNÍHO KAPITÁLU

(v tisících Kč)

	Základní kapitál	Odložený zisk	Statutární a ostatní rezervy	Nezúčtované dividendy	Čistý zisk
Zůstatek k 1. lednu 2020	20,000	0	408,508	0	818,516
Výsledek hospodaření za účetní období	0	0	0	0	30,273
Zůstatek k 31. prosinci 2020	20,000	0	408,508	0	848,789
Výsledek hospodaření za účetní období	0	0	0	0	573,92
Zůstatek k 31. prosinci 2021	20,000	0	408,508	0	1,422,709

Appendix 21: GLS CZ Ltd. Financial Statements 2017

ROZVAHA
v plném rozsahu
k 31. březnu 2018
(v tisících Kč)

Obchodní firma a sídlo
General Logistics Systems Czech Republic
s.r.o.
Průmyslová 5619/1
586 01 Jihlava
Česká republika

Identifikační číslo
260 87 961

Označ.	AKTIVA	řad.	Běžné účetní období			Minulé účetní období
			Brutto	Korekce	Netto	Netto
a	b	c	1	2	3	4
	AKTIVA CELKEM	1	529 801	- 53 302	476 499	420 454
B.	Dlouhodobý majetek	2	208 093	- 47 792	160 301	149 515
B.I.	Dlouhodobý nehmotný majetek	3	4 453	- 3 036	1 417	1 050
B.I.2.	Ocenitelná práva	4	4 453	- 3 036	1 417	1 050
B.I.2.1.	Software	5	4 453	- 3 036	1 417	1 050
B.II.	Dlouhodobý hmotný majetek	6	203 640	- 44 756	158 884	148 465
B.II.1.	Pozemky a stavby	7	104 404	- 12 370	92 034	95 074
B.II.1.1.	Pozemky	8	17 249		17 249	17 249
B.II.1.2.	Stavby	9	87 155	- 12 370	74 785	77 825
B.II.2.	Hmotné movité věci a jejich soubory	10	99 116	- 32 386	66 730	53 391
B.II.5.	Poskytnuté zálohy na dlouhodobý hmotný majetek a nedokončený dlouhodobý hmotný majetek	11	120		120	
B.II.5.2.	Nedokončený dlouhodobý hmotný majetek	12	120		120	
C.	Oběžná aktiva	13	320 912	- 5 510	315 402	270 377
C.I.	Zásoby	14	280		280	385
C.I.1.	Materiál	15	280		280	385
C.II.	Pohledávky	16	188 396	- 5 510	182 886	187 070
C.II.2.	Krátkodobé pohledávky	17	188 396	- 5 510	182 886	187 070
C.II.2.1.	Pohledávky z obchodních vztahů	18	179 127	- 5 510	173 617	178 275
C.II.2.4.	Pohledávky - ostatní	19	9 269		9 269	8 795
C.II.2.4.3.	Stát - daňové pohledávky	20	5 928		5 928	7 064
C.II.2.4.4.	Krátkodobé poskytnuté zálohy	21	608		608	264
C.II.2.4.5.	Dohadné účty aktivní	22	1 163		1 163	
C.II.2.4.6.	Jiné pohledávky	23	1 570		1 570	1 467
C.IV.	Peněžní prostředky	24	132 236		132 236	82 922
C.IV.2.	Peněžní prostředky na účtech	25	132 236		132 236	82 922
D.	Časové rozlišení aktiv	26	796		796	562
D.1.	Náklady příštích období	27	796		796	562

General Logistics Systems Czech Republic s.r.o.

Rozvaha
k 31. březnu 2018

Označ.	P A S I V A		řad.	Běžné účetní období	Mimulé účetní období
a	b	c	5	6	
PASIVA CELKEM		28	476 499	420 464	
A.	Vlastní kapitál	29	286 491	261 074	
A.I.	Základní kapitál	30	3 000	3 000	
A.I.1.	Základní kapitál	31	3 000	3 000	
A.III.	Fondy ze zisku	32	300	300	
A.III.1.	Ostatní rezervní fondy	33	300	300	
A.IV.	Výsledek hospodářství minulých let (+/-)	34	207 774	196 456	
A.IV.1.	Nerozdělený zisk minulých let	35	207 774	196 456	
A.V.	Výsledek hospodářství běžného účetního období (+/-)	36	77 417	61 316	
B. + C.	Čistá zdroje	37	188 008	169 380	
B.	Rezervy	38	8 173	2 800	
B.2.	Rezerva na daň z příjmu	39	3 911		
B.4.	Ostatní rezervy	40	4 262	2 800	
C.	Závazky	41	179 835	166 590	
C.I.	Dlouhodobé závazky	42	3 285	3 063	
C.I.8.	Odpovědný závazkový závazek	43	1 388	1 166	
C.I.9.	Závazky - ostatní	44	1 897	1 897	
C.I.9.3.	Jiné závazky	45	1 897	1 897	
C.III.	Krátkodobé závazky	46	176 550	163 497	
C.II.4.	Závazky z obchodních vztahů	47	157 703	146 030	
C.II.8.	Závazky ostatní	48	18 847	7 467	
C.II.8.3.	Závazky k zaměstnancům	49	3 352	2 611	
C.II.8.4.	Závazky ze sociálního zabezpečení a zdravotního pojištění	50	2 077	1 724	
C.II.8.5.	Stat - daňové závazky a dotace	51	511	565	
C.II.8.6.	Dohadné úbytky pasivní	52	12 790	2 486	
C.II.8.7.	Jiné závazky	53	117	81	

VÝKAZ ZISKU A ZTRÁTY

druhové členění
za rok končící 31. březnem 2018
(v tisících Kč)

Obchodní firma a sídlo
General Logistics Systems Czech Republic
s.r.o.
Průmyslová 55/19/1
586 01 Jihlava
Česká republika

Identifikační číslo
250 67 581

Označ.	VÝKAZ ZISKU A ZTRÁTY		řad.	Běžné účetní období	Mimulé účetní období
a	b	c	1	2	
L.	Tržby z prodeje výrobku a služeb	1	941 539	775 662	
A.	Výkonová spotřeba	2	763 180	654 670	
A.2.	Spotřeba materiálů a energie	3	10 378	9 166	
A.3.	Služby	4	772 802	645 504	
D.	Ostatní náklady	5	50 439	40 474	
D.1.	Mzové náklady	6	36 481	29 346	
D.2.	Náklady na sociální zabezpečení, zdravotní pojištění a ostatní náklady	7	13 958	11 126	
D.2.1.	Náklady na sociální zabezpečení a zdravotní pojištění	8	12 260	9 837	
D.2.2.	Ostatní náklady	9	1 698	1 289	
E.	Upravení hodnot v provozní oblasti	10	11 267	9 924	
E.1.	Upravení hodnot dlouhodobého nehmotného a imateriálního majetku	11	10 495	9 771	
E.1.1.	Upravení hodnot dlouhodobého nehmotného a imateriálního majetku - trvalé	12	10 495	9 771	
E.3.	Ostatní provozní výnosy	13	772	153	
III.	Ostatní provozní výnosy	14	18 848	15 826	
III.1.	Tržby z prodání nebo dlouhodobého majetku	15	1 584		
III.3.	Jiné provozní výnosy	16	17 494	15 826	
F.	Ostatní provozní náklady	17	14 188	9 209	
F.1.	Zůstatková cena prodaného dlouhodobého majetku	18	1 775		
F.3.	Daň a poplatky	19	128	114	
F.4.	Rezervy v provozní oblasti a komplexní náklady příštích období	20	1 462	404	
F.5.	Jiné provozní náklady	21	10 823	8 691	
*	Provozní výsledek hospodářství (+/-)	22	101 313	77 211	

PŘEHLED O PENĚŽNÍCH TOCÍCH

za rok končící 31. březnem 2018
(v tisících Kč)

Obchodní firma a sídlo
General Logistics Systems Czech
Republic s.r.o.
Průmyslová 5619/1
586 01, Jihlava
Česká republika

Identifikační číslo
260 87 961

General Logistics Systems Czech Republic s.r.o. Výkaz zisku a ztráty - druhové členění za rok končící 31. březnem 2018

Označ.	VÝKAZ ZISKU A ZTRÁTY			Mínulé účenní období
	a	b	c	
VI.	Výnosové úroky a podobné výnosy	23	24	11
VI.2.	Ostatní výnosové úroky a podobné výnosy	24	24	11
VII.	Ostatní finanční výnosy	25	1 218	1 776
K.	Ostatní finanční náklady	26	6 778	2 132
*	Finanční výsledek hospodářství	27	- 6 538	- 1 945
**	Výsledek hospodářství před zdaněním (+/-)	28	96 777	75 266
L.	Dani z příjmu	29	18 360	13 948
L.1.	Dani z příjmu seřadná	30	18 158	13 891
L.2.	Dani z příjmu odložená (+/-)	31	202	257
**	Výsledek hospodářství po zdanění (+/-)	32	77 417	61 318
***	Výsledek hospodářství za účetní období (+/-)	33	77 417	61 318
*	Čistý obrát za účetní období = I. + II. + III. + IV. + V. + VI. + VII.	34	961 629	791 675

	Běžné účenní období	Mínulé účenní období
P. Stav peněžních prostředků a peněžních ekvivalentů na začátku účetního období	82 922	68 342
Peněžní toky z hlavní výdělečné činnosti		
Z: Účetní zisk nebo ztráta z běžné činnosti před zdaněním	96 777	75 266
A.1. Úpravy o nepeněžní operace	(3 569)	10 760
A.1.1. Odpisy stálých aktiv	10 495	9 771
A.1.2. Změna stavu:	2 234	557
A.1.2.1. rezerv a opravných položek	2 234	557
A.1.3. zisk(-) ztráta(+/-) z prodeje stálých aktiv	421	
A.1.5. Vydívané náklady a výnosové úroky	- 24	- 11
A.1.6. Případné úpravy o ostatní nepeněžní operace	443	443
A*. Čistý peněžní tok z provozní činnosti před zdaněním, změnami pracovního kapitálu, finančními a mimořádnými položkami	109 346	86 026
A.2. Změna potřeby pracovního kapitálu	22 890	- 15 865
A.2.1. Změna stavu pohledávek z provozní činnosti, aktivních účtů dohady a časového rozlišení	2 028	- 46 304
A.2.2. Změna stavu kr. závazků z provozní činnosti, pasivních účtů dohady a časového rozlišení	20 757	32 210
A.2.3. Změna stavu zásob	105	199
A*- Čistý peněžní tok z provozní činnosti před zdaněním, finančními a mimořádnými položkami	132 236	70 131
A.4. Příjate úroky	24	11
A.5. Zaplacená daň z příjmu za běžnou činnosti a doměšky daně za minulá období	- 13 515	- 11 909
A*** Čistý peněžní tok z provozní činnosti	118 745	58 233
Peněžní toky z investiční činnosti		
B.1. Nabytí stálých aktiv	- 20 785	- 11 653
B.1.1. Nabytí dlouhodobého hmotného majetku	- 19 723	- 11 026
B.1.2. Nabytí dlouhodobého nehmotného majetku	- 1 062	- 627
B.2. Příjmy z prodeje stálých aktiv	1 354	
B.2.1. Příjmy z prodeje dlouhodobého hmotného a nehmotného majetku	1 354	
B*** Čistý peněžní tok z investiční činnosti	- 19 431	- 11 653
Peněžní toky z finančních činností		
C.2. Dopisy změn vlastního kapitálu na peněžní prostředky	- 50 000	- 30 000
C.2.6. Vypuštění podílů na základě zaplacené srážkové daně a limitů	- 50 000	- 30 000
C*** Čistý peněžní tok z finančních činností	- 50 000	- 30 000
F. Čistý zisky nebo snížení peněžních prostředků	49 314	16 580
R. Stav peněžních prostředků a peněžních ekvivalentů na konci účetního období	132 236	82 922

PŘEHLED O ZMĚNÁCH VLASTNÍHO KAPITÁLU

za rok končící 31. březnem 2018

(v tisících Kč)

Identifikační číslo

260 87 961

Obchodní firma a sídlo

General Logistics Systems Czech

Republic s.r.o.

Průmyslová 5619/1

586 01 Jihlava

Česká republika

	Základní kapitál	Ostatní rezervní fondy	Nerozdělený zisk minulých let	Výsledek	Celkem
				hospodaření běžného účetního období	
Zůstatek k 1.4.2017	3 000	300	196 456	61 318	261 074
Převod výsledku hospodaření	--	--	11 318	-11 318	--
Podíly na zisku	--	--	--	-50 000	-50 000
Výsledek hospodaření za běžný rok	--	--	--	77 417	77 417
Zůstatek k 31.3.2018	3 000	300	207 774	77 417	288 491

	Základní kapitál	Ostatní rezervní fondy	Nerozdělený zisk minulých let	Výsledek	Celkem
				hospodaření běžného účetního období	
Zůstatek k 1.4.2016	3 000	300	168 976	57 481	229 757
Převod výsledku hospodaření	--	--	27 481	-27 481	--
Podíly na zisku	--	--	--	-30 000	-30 000
Zaokrouhlení	--	--	-1	--	-1
Výsledek hospodaření za běžný rok	--	--	--	61 318	61 318
Zůstatek k 31.3.2017	3 000	300	196 456	61 318	261 074

Appendix 22: GLS CZ Ltd. Financial Statements 2018

ROZVAHA
v plném rozsahu
k 31. březnu 2019
(v tisících Kč)

Obchodní firma a sídlo
General Logistics Systems Czech Republic
s.r.o.

Průmyslová 5619/1

586 01 Jihlava

Česká republika

Identifikační číslo

260 87 961

Označ. a	AKTIVA b	řád. c	Běžné účetní období			Minulé účetní období
			Brutto 1	Korekce 2	Netto 3	Netto 4
	AKTIVA CELKEM	1	673 096	- 66 142	606 954	476 499
B.	Stálá aktiva	2	311 715	- 60 561	251 154	160 301
B.I.	Dlouhodobý nehmotný majetek	3	5 425	- 3 963	1 462	1 417
B.I.2.	Ocenitelná práva	4	5 425	- 3 963	1 462	1 417
B.I.2.1.	Software	5	5 425	- 3 963	1 462	1 417
B.II.	Dlouhodobý hmotný majetek	6	306 290	- 56 598	249 692	158 884
B.II.1.	Pozemky a stavby	7	154 839	- 15 411	139 428	92 034
B.II.1.1.	Pozemky	8	56 249		56 249	17 249
B.II.1.2.	Stavby	9	98 590	- 15 411	83 179	74 785
B.II.2.	Hmotné movité věci a jejich soubory	10	150 960	- 41 187	109 773	66 730
B.II.5.	Poskytnuté zálohy na dlouhodobý hmotný majetek a nedokončený dlouhodobý hmotný majetek	11	491		491	120
B.II.5.2.	Nedokončený dlouhodobý hmotný majetek	12	491		491	120
C.	Oběžná aktiva	13	360 104	- 5 581	354 523	315 402
C.I.	Zásoby	14	265		265	280
C.I.1.	Materiál	15	265		265	280
C.II.	Pohledávky	16	236 191	- 5 581	230 610	182 886
C.II.2.	Krátkodobé pohledávky	17	236 191	- 5 581	230 610	182 886
C.II.2.1.	Pohledávky z obchodních vztahů	18	216 450	- 5 581	210 869	173 617
C.II.2.4.	Pohledávky - ostatní	19	19 741		19 741	9 269
C.II.2.4.3.	Stát - daňové pohledávky	20	18 537		18 537	5 928
C.II.2.4.4.	Krátkodobé poskytnuté zálohy	21	1 187		1 187	608
C.II.2.4.5.	Dohadné účty aktivní	22				1 163
C.II.2.4.6.	Jiné pohledávky	23	17		17	1 570
C.IV.	Peněžní prostředky	24	123 648		123 648	132 236
C.IV.2.	Peněžní prostředky na účtech	25	123 648		123 648	132 236
D.	Časové rozlišení aktiv	26	1 277		1 277	796
D.1.	Náklady příštích období	27	1 277		1 277	796

VÝKAZ ZISKU A ZTRÁTY
druhové členění
za rok končící 31. březnem 2019
(v tisících Kč)

Obchodní firma a sídlo
General Logistics Systems Czech
Republic s.r.o.
Záměstí 55/191
585 01 Jihlava
Česká republika

Identifikační číslo
260 87 681

General Logistics Systems Czech Republic s.r.o.
Rozvaha
k 31. březnu 2019

Obzr.	PASIVA		řad.	Běžné účetní období	Mínulé účetní období
a	b	c		5	6
A.	PASIVA CELKEM	28	606 854	478 488	
A.1.	Vlastní kapitál	29	390 100	288 491	
A.1.1.	Základní kapitál	30	3 000	3 000	
A.1.1.1.	Základní kapitál	31	3 000	3 000	
A.1.1.2.	Fondy ze zisku	32	300	300	
A.1.1.3.	Ostatní rezervní fondy	33	300	300	
A.1.1.3.1.	Výsledek hospodářství minulých let (+/-)	34	285 192	207 774	
A.1.1.3.2.	Nerozdělený zisk nebo neuhrazená ztráta minulých let (+/-)	35	285 192	207 774	
A.1.1.3.3.	Výsledek hospodářství bližšího účetního období (+/-)	36	101 608	77 417	
B. + C.	Čistý zdroj	37	216 854	168 008	
B.	Rezervy	38	13 085	8 173	
B.1.	Rezerva na daň z příjmu	39	8 348	3 811	
B.2.	Ostatní rezervy	40	4 747	4 262	
C.	Závazky	41	203 759	179 835	
C.1.	Dlouhodobé závazky	42	3 354	3 285	
C.1.1.	Dotčený dluhový závazek	43	1 394	1 386	
C.1.2.	Závazky - ostatní	44	1 970	1 897	
C.1.2.1.	Jiné závazky	45	1 970	1 897	
C.1.2.2.	Krátkodobé závazky	46	200 395	178 550	
C.1.2.2.1.	Závazky z obchodních vztahů	47	187 780	157 703	
C.1.2.2.2.	Závazky ostatní	48	12 615	18 847	
C.1.2.2.2.1.	Závazky k zaměstnancům	49	4 304	3 352	
C.1.2.2.2.2.	Závazky ze sociálního zabezpečení a zdravotního pojištění	50	2 828	2 077	
C.1.2.2.2.3.	Sml - dluhové závazky a dříve	51	645	811	
C.1.2.2.2.4.	Dodatečné dluhové závazky	52	5 024	12 780	
C.1.2.2.2.5.	Jiné závazky	53	14	117	

Obzr.	VÝKAZ ZISKU A ZTRÁTY		řad.	Běžné účetní období	Mínulé účetní období
a	b	c		1	2
I.	Tržby z prodeje výrobků a služeb	1	1 180 204	941 539	
A.	Výnosová spotřeba	2	948 950	783 180	
A.2.	Spotřeba materiálu a energie	3	11 531	10 376	
A.3.	Služby	4	837 410	772 802	
D.	Ostatní náklady	5	66 152	50 439	
D.1.	Mzdyové náklady	6	48 072	36 481	
D.2.	Náklady na sociální zabezpečení, zdravotní pojištění a ostatní náklady	7	18 080	13 958	
D.2.1.	Náklady na sociální zabezpečení a zdravotní pojištění	8	15 813	12 260	
D.2.2.	Ostatní náklady	9	2 167	1 698	
E.	Úpravy hodnot v provozní oblasti	10	12 853	11 287	
E.1.	Úpravy hodnot dlouhodobého nehmotného a hmotného majetku	11	12 769	10 495	
E.1.1.	Úpravy hodnot dlouhodobého nehmotného a hmotného majetku - trvalé	12	12 769	10 495	
E.3.	Úpravy hodnot pohledávek	13	184	772	
III.	Ostatní provozní výnosy	14	15 883	18 848	
III.1.	Tržby z prodeje dlouhodobého majetku	15	1 354	1 354	
III.3.	Jiné provozní výnosy	16	15 683	17 494	
F.	Ostatní provozní náklady	17	16 151	14 188	
F.1.	Zůstatková cena prodávaného dlouhodobého majetku	18		1 775	
F.3.	Daně a poplatky	19	150	128	
F.4.	Rezervy v provozní oblasti a kompletní náklady přířích období	20	485	1 462	
F.5.	Jiné provozní náklady	21	15 516	10 823	
*	Provozní výsledek hospodářství (+/-)	22	131 881	101 313	

PŘEHLED O PENĚŽNÍCH TOCÍCH

za rok končící 31. březnem 2019
(v tisících Kč)

General Logistics Systems Czech Republic s.r.o.
Výkaz zisku a ztráty - druhové členění
za rok končící 31. březnem 2019

Obchodní firma a sídlo General Logistics Systems Czech Republic s.r.o. Průmyslová 5618/1 586 01, Litava Česká republika	Identifikační číslo 260 87 981	Běžná účetní období	Mínulá účetní období
P. Stav peněžních prostředků a peněžních ekvivalentů na začátku účetního období			
Z. Účetní zisk nebo ztráta z běžné činnosti před zdaněním		106 137	95 777
A.1. Úpravy o neprovedené operace		14 107	13 569
A.1.1. Úpravy sáňkových aktiv		12 769	10 465
A.1.2. Změna stavu:		566	2 234
A.1.2.1. rezerv a opravných položek		566	2 234
A.1.3. Zisk(-) zůstatek(-) z prodeje sáňkových aktiv		-	421
A.1.5. Výdovorné nákladové a výnosové úroky		- 581	- 24
A.1.6. Případné úpravy o ostatní neprovedené operace		1 483	443
A*. Čistý peněžní tok z provozní činnosti před zdaněním, změnami pracovního kapitálu, finančními a mimořádnými položkami		140 334	109 346
A.2. Změna potřeby pracovního kapitálu		- 24 216	22 890
A.2.1. Změna stavu pohledávek z provozní činnosti, aktivních účtů dohazujících a časového rozlišení		- 49 739	2 028
A.2.2. Změna stavu kr. závazků z provozní činnosti, pasivních účtů dohazujících a časového rozlišení		25 506	20 737
A.2.3. Změna stavu zásob		15	105
A*- Čistý peněžní tok z provozní činnosti před zdaněním, finančními a mimořádnými položkami		116 118	132 236
A.4. Příjmy z obchodu		951	24
A.5. Zpracovaná data z příjmů za běžnou činnost a doměny datů za minulá období		- 20 086	- 13 615
A*** Čistý peněžní tok z provozní činnosti		96 823	118 745
Peněžní toky z investiční činnosti			
B.1. Nabytí sáňkových aktiv		- 105 284	- 20 785
B.1.1. Nabytí dlouhodobého hmotného majetku		- 104 313	- 19 723
B.1.2. Nabytí dlouhodobého nehmotného majetku		- 971	- 1 062
B.2. Příjmy z prodeje sáňkových aktiv		1 354	1 354
B.2.1. Příjmy z prodeje dlouhodobého hmotného a nehmotného majetku		1 354	1 354
B.2.2. Příjmy z prodeje dlouhodobého nehmotného majetku		-	-
B.*** Čistý peněžní tok z investiční činnosti		- 106 294	- 19 451
Peněžní toky z finanční činnosti			
C.1. Změna stavu dlouhodobých, popř. krátkodobých závazků z finanční oblasti		73	-
C.2. Dopady změn vlastního kapitálu na peněžní prostředky		-	- 60 000
C.2.1. Vypisování podílů na základě vložených sáňkových dat		-	- 60 000
C.2.2. Vypisování podílů na základě vložených sáňkových dat		-	- 60 000
C.*** Čistý peněžní tok z finanční činnosti		73	- 60 000
F. Čistý zisk nebo ztráta z běžné činnosti		- 8 698	49 314
R. Stav peněžních prostředků a peněžních ekvivalentů na konci účetního období		123 648	132 236

Obzr.	a	b	c	Běžná účetní období	Mínulá účetní období
VI.	Výnosové úroky a podobné výnosy	23	591	24	24
VII.	Ostatní výnosové úroky a podobné výnosy	24	591	24	24
VIII.	Ostatní finanční výnosy	25	1 898	1 218	1 218
K.	Ostatní finanční náklady	26	8 233	6 779	6 779
-	Finanční výsledek hospodaření	27	- 6 744	- 6 538	- 6 538
**	Výsledek hospodaření před zdaněním (+/-)	28	126 137	85 777	85 777
L.	Dat z příjmů	29	24 529	18 360	18 360
L.1.	Dat z příjmů splatná	30	24 529	18 150	18 150
L.2.	Dat z příjmů odložena (-/+)	31	6	202	202
**	Výsledek hospodaření po zdanění (+/-)	32	101 608	77 417	77 417
***	Výsledek hospodaření za účetní období (+/-)	33	101 608	77 417	77 417
-	Čistý obrát za účetní období = I. + II. + III. + IV. + V. + VI. + VII.	34	1 179 876	981 629	981 629

PŘEHLED O ZMĚNÁCH VLASTNÍHO KAPITÁLU

za rok končící 31. březnem 2019
(v tisících Kč)

Obchodní firma a sídlo
General Logistics Systems Czech
Republic s.r.o.

Průmyslová 5619/1

586 01 Jihlava

Česká republika

Identifikační číslo

260 87 961

	Základní kapitál	Ostatní rezervní fondy	Nerozdělený zisk nebo neuhrazená ztráta minulých let (+/-)	Výsledek hospodaření běžného účetního období	Celkem
Zůstatek k 1.4.2018	3 000	300	207 774	77 417	288 491
Převod výsledku hospodaření	--	--	77 417	-77 417	--
Zaokrouhlení	--	--	1	--	1
Výsledek hospodaření za běžný rok	--	--	--	101 608	101 608
Zůstatek k 31.3.2019	3 000	300	285 192	101 608	390 100

	Základní kapitál	Ostatní rezervní fondy	Nerozdělený zisk nebo neuhrazená ztráta minulých let (+/-)	Výsledek hospodaření běžného účetního období	Celkem
Zůstatek k 1.4.2017	3 000	300	196 456	61 318	261 074
Převod výsledku hospodaření	--	--	11 318	-11 318	--
Podíly na zisku	--	--	--	-50 000	-50 000
Výsledek hospodaření za běžný rok	--	--	--	77 417	77 417
Zůstatek k 31.3.2018	3 000	300	207 774	77 417	288 491

Appendix 23: GLS CZ Ltd. Financial Statements 2019

ROZVAHA
v plném rozsahu
k 31. březnu 2020
(v tisících Kč)

Obchodní firma a sídlo
General Logistics Systems Czech Republic
s.r.o.

Průmyslová 5619/1

586 01 Jihlava

Česká republika

Identifikační číslo

260 87 961

Označ.	AKTIVA	řad.	Běžné účetní období			Minulé účetní období
			Brutto	Korekce	Netto	Netto
a	b	c	1	2	3	4
	AKTIVA CELKEM	1	725 569	- 82 816	642 753	606 954
B.	Stálá aktiva	2	363 580	- 78 189	285 391	251 154
B.I.	Dlouhodobý nehmotný majetek	3	5 341	- 4 360	981	1 462
B.I.2.	Ocenitelná práva	4	5 341	- 4 360	981	1 462
B.I.2.1.	Software	5	5 341	- 4 360	981	1 462
B.II.	Dlouhodobý hmotný majetek	6	358 239	- 73 829	284 410	249 692
B.II.1.	Pozemky a stavby	7	158 291	- 18 931	139 360	139 428
B.II.1.1.	Pozemky	8	57 809		57 809	56 249
B.II.1.2.	Stavby	9	100 482	- 18 931	81 551	83 179
B.II.2.	Hmotné movité věci a jejich soubory	10	185 878	- 54 898	130 980	109 773
B.II.5.	Poskytnuté zálohy na dlouhodobý hmotný majetek a nedokončený dlouhodobý hmotný majetek	11	14 070		14 070	491
B.II.5.2.	Nedokončený dlouhodobý hmotný majetek	12	14 070		14 070	491
C.	Oběžná aktiva	13	360 404	- 4 627	355 777	354 523
C.I.	Zásoby	14	325		325	265
C.I.1.	Materiál	15	325		325	265
C.II.	Pohledávky	16	228 504	- 4 627	223 877	230 610
C.II.1.	Dlouhodobé pohledávky	17	813		813	
C.II.1.5.	Pohledávky - ostatní	18	813		813	
C.II.1.5.2.	Dlouhodobé poskytnuté zálohy	19	813		813	
C.II.2.	Krátkodobé pohledávky	20	227 691	- 4 627	223 064	230 610
C.II.2.1.	Pohledávky z obchodních vztahů	21	217 221	- 4 627	212 594	210 869
C.II.2.4.	Pohledávky - ostatní	22	10 470		10 470	19 741
C.II.2.4.3.	Stát - daňové pohledávky	23	10 115		10 115	18 537
C.II.2.4.4.	Krátkodobé poskytnuté zálohy	24	349		349	1 187
C.II.2.4.6.	Jiné pohledávky	25	6		6	17
C.IV.	Peněžní prostředky	26	131 575		131 575	123 648
C.IV.2.	Peněžní prostředky na účtech	27	131 575		131 575	123 648
D.	Časové rozlišení aktiv	28	1 585		1 585	1 277
D.1.	Náklady příštích období	29	1 585		1 585	1 277

General Logistics Systems Czech Republic s.r.o.
 Rozvaha
 k 31. březnu 2020

Označ.	P A S I V A		řád.	Běžné účtení období	Mínulé účtení období
	a	b			
A.	PASIVA CELKEM	30	642 753	666 964	
A.I.	Všechní kapitál	31	416 847	390 100	
A.I.I.	Základní kapitál	32	3 000	3 000	
A.I.1.	Základní kapitál	33	3 000	3 000	
A.I.II.	Fondy ze zisku	34	300	300	
A.III.1.	Ostatní rezervní fondy	35	300	300	
A.IV.	Výsledek hospodářství minulých let (+/-)	36	286 900	285 192	
A.IV.1.	Nerozdělený zisk nebo neuhrazená ztráta minulých let (+/-)	37	286 900	285 192	
A.V.	Výsledek hospodářství běžného účtení období (+/-)	38	125 747	101 009	
B. + C.	Čistá zátěž	39	226 906	216 864	
B.	Rezervy	40	12 810	13 895	
B.2.	Rezerva na daň z příjmu	41	7 133	8 248	
B.4.	Ostatní rezervy	42	5 677	4 747	
C.	Závazky	43	214 096	203 768	
C.I.	Dlouhodobé závazky	44	2 307	3 364	
C.I.8.	Odloužený smluvní závazek	45	2 307	1 384	
C.I.8.3.	Jiné závazky	46		1 970	
C.II.	krátkodobé závazky	47		1 970	
C.II.4.	Závazky z obchodních vztahů	48	211 789	200 385	
C.II.8.	Závazky k zaměstnancům	49	197 239	187 780	
C.II.8.3.	Závazky k zaměstnancům	50	14 550	12 515	
C.II.8.4.	Závazky ze sociálního zabezpečení a zdravotního pojištění	51	4 877	4 304	
C.II.8.5.	Stát - dňové závazky a daň	52	3 120	2 628	
C.II.8.6.	Dohadná úbyť pasívní	53	929	646	
C.II.8.7.	Jiné závazky	54	3 636	5 024	
C.II.8.7.1.	Jiné závazky	55	1 988	1 414	

VÝKAZ ZISKU A ZTRÁTY
 druhové členění
 za rok končící 31. březnem 2020
 (v tisících Kč)

Obchodní firma a sídlo
 General Logistics Systems Czech Republic
 s.r.o.,
 Průmyslová 5619/1
 586 01 Jihlava
 Česká republika

Identifikační číslo
 280 87 961

Označ.	řád.	b	Běžné účtení období		Mínulé účtení období	
			c	1	2	1
I.		Tržby z prodeje výrobků a služeb	1	1 348 418	1 180 204	
A.		Výkonová spotřeba	2	1 098 950	948 950	
A.2.		Spotřeba materiálů a energie	3	13 738	11 531	
A.3.		Služby	4	1 085 218	937 419	
D.		Ostatní náklady	5	74 862	66 152	
D.1.		Mzdrové náklady	6	64 330	48 072	
D.2.		Náklady na sociální zabezpečení, zdravotní pojištění a ostatní náklady	7	20 222	18 080	
D.2.1.		Náklady na sociální zabezpečení a zdravotní pojištění	8	18 080	15 813	
D.2.2.		Ostatní náklady	9	2 162	2 167	
E.		Úpravy hodnot v provozní oblasti	10	17 272	12 955	
E.1.		Úpravy hodnot dlouhodobého nehmotného a imobilního majetku - trvalé	11	18 226	12 769	
E.1.1.		Úpravy hodnot dlouhodobého nehmotného a imobilního majetku - trvalé	12	18 226	12 769	
E.3.		Úpravy hodnot pohledávek	13	- 554	184	
III.		Ostatní provozní výnosy	14	20 695	15 883	
III.1.		Tržby z prodání dlouhodobého majetku	15	3	3	
III.3.		Jiné provozní výnosy	16	20 692	15 883	
F.		Ostatní provozní náklady	17	15 277	16 151	
F.3.		Daň a poplatky	18	119	150	
F.4.		Rezervy v provozní oblasti a kompletní náklady přířích období	19	930	485	
F.5.		Jiné provozní náklady	20	14 228	15 516	
*		Provozní výsledek hospodářství (+/-)	21	163 316	131 891	

PŘEHLED O PENEŽNÍCH TOCÍCH

za rok končící 31. březnem 2020
(v tisících Kč)

General Logistics Systems Czech Republic s.r.o.
Výkaz zisku a ztráty - druhové členění
za rok končící 31. březnem 2020

Obchodní firma a sídlo
General Logistics Systems Czech Republic
s.r.o.
Průmyslová 561/911
598 01 Jihlava
Česká republika

Označ.	VÝKAZ ZISKU A ZTRÁTY	řad.		Běžné účetní období	Minulé účetní období
		a	b		
VI.	Výnosové úroky a podobné výnosy	22	885	885	591
VII.2.	Ostatní výnosové úroky a podobné výnosy	23	6 800	6 800	1 898
VII.	Ostatní finanční výnosy	24	6 800	6 800	1 898
K.	Ostatní finanční náklady	25	15 534	15 534	8 233
*	Finanční výsledek hospodaření	26	-7 959	-7 959	-5 744
**	Výsledek hospodaření před zdaněním (+/-)	27	155 397	126 137	126 137
L.	Dañ z příjmů	28	20 610	24 529	24 529
L.1.	Dañ z příjmů spletná	29	28 697	24 523	24 523
L.2.	Dañ z příjmů odložená (+/-)	30	913	913	0
**	Výsledek hospodaření po zdanění (+/-)	31	125 747	125 747	101 608
***	Výsledek hospodaření za účetní období (+/-)	32	125 747	125 747	101 608
-	Čistý obrát za účetní období = I. + II. + III. + IV. + V. + VI. + VII.	33	1 376 948	1 176 676	1 176 676

Identifikační číslo	200 87 961	Běžné účetní období	Minulé účetní období
P. Stav peněžních prostředků a peněžních ekvivalentů na začátku účetního období			
Peněžní toky z hlavní výdělečné činnosti			
P. Účetní zisk nebo ztráta z běžné činnosti před zdaněním			
A.1.	Úpravy o nepeněžní operace	19 402	14 197
A.1.1.	Obpisy stálých aktiv	18 226	12 769
A.1.2.	Změna stavů:	- 24	556
A.1.2.2.	rezerva a opravných položek	- 24	556
A.1.3.	Ziel(-) ztrát(-) z prodeje stálých aktiv	- 3	- 3
A.1.5.	Vyúčtované nákladové a výnosové úroky	- 895	- 591
A.1.6.	Případné úpravy o ostatní nepeněžní operace	2 098	1 463
A*	Čistý peněžní tok z provozní činnosti před zdaněním a změnami pracovního kapitálu	174 759	140 334
A.2.	Změna stavů pracovního kapitálu	6 689	- 24 216
A.2.1.	Změna stavu pohledávek z provozní činnosti, aktivních účtů obhospodňovaných a časového rozlišení	5 281	- 48 739
A.2.2.	Změna stavu kr. závazků z provozní činnosti, pasivních účtů obhospodňovaných a časového rozlišení	1 468	25 508
A.2.3.	Změna stavu zásob	- 60	15
A**	Čistý peněžní tok z provozní činnosti před zdaněním	181 448	116 118
A.4.	Příjité úroky	895	591
A.5.	Zaplacené daně z příjmů za běžnou činnost a domětky daně za minulé období	- 28 912	- 20 096
A***	Čistý peněžní tok z provozní činnosti	152 431	96 623
Peněžní toky z investiční činnosti			
B.1.	Nabytí stálých aktiv	- 42 537	- 105 284
B.1.1.	Nabytí dlouhodobého hmotného majetku	- 42 097	- 104 313
B.1.2.	Nabytí dlouhodobého nehmotného majetku	- 440	- 971
B.2.	Příjmy z prodeje stálých aktiv	3	3
B.2.1.	Příjmy z prodeje dlouhodobého hmotného a nehmotného majetku	3	3
B***	Čistý peněžní tok vztahující se k investiční činnosti	- 42 534	- 105 284
Peněžní toky z finančních činností			
C.1.	Změna stavu dlouhodobých, popř. krátkodobých závazků z finanční oblasti	- 1 970	73
C.2.	Dopady změn vlastního kapitálu na peněžní prostředky	- 100 000	- 100 000
C.2.6.	Vypáčené podíly na zisku včetně zaplacené erážkové daně a tantiény	- 100 000	- 100 000
C***	Čistý peněžní tok vztahující se k finanční činnosti	- 101 970	73
F.	Čistá zvýšení nebo snížení peněžních prostředků	7 927	- 9 588
P.	Stav peněžních prostředků a peněžních ekvivalentů na konci účetního období	131 676	123 648

PŘEHLED O ZMĚNÁCH VLASTNÍHO KAPITÁLU

za rok končící 31. březnem 2020

(v tisících Kč)

Obchodní firma a sídlo

General Logistics Systems Czech
Republic s.r.o.

Průmyslová 5619/1

586 01 Jihlava

Česká republika

Identifikační číslo

260 87 961

	Základní kapitál	Ostatní rezervní fondy	Nerozdělený zisk nebo neuhrazená ztráta minulých let (+/-)	Výsledek hospodaření běžného účetního období	Celkem
Zůstatek k 1.4.2019	3 000	300	285 192	101 608	390 100
Převod výsledku hospodaření	--	--	101 608	-101 608	--
Podíly na zisku	--	--	-100 000	--	-100 000
Výsledek hospodaření za běžný rok	--	--	--	125 747	125 747
Zůstatek k 31.3.2020	3 000	300	286 800	125 747	415 847

	Základní kapitál	Ostatní rezervní fondy	Nerozdělený zisk nebo neuhrazená ztráta minulých let (+/-)	Výsledek hospodaření běžného účetního období	Celkem
Zůstatek k 1.4.2018	3 000	300	207 774	77 417	288 491
Převod výsledku hospodaření	--	--	77 417	-77 417	--
Zaokrouhlení	--	--	1	--	1
Výsledek hospodaření za běžný rok	--	--	--	101 608	101 608
Zůstatek k 31.3.2019	3 000	300	285 192	101 608	390 100

Appendix 24: GLS CZ Ltd. Financial Statements 2020

ROZVAHA
v plném rozsahu
k 31. březnu 2021
(v tisících Kč)

Obchodní firma a sídlo
General Logistics Systems Czech Republic
s.r.o.
Průmyslová 5619/1
586 01 Jihlava
Česká republika

Identifikační číslo
260 87 961

Označ. a	AKTIVA b	řád. c	Běžné účetní období			Minulé účetní období
			Brutto 1	Korekce 2	Netto 3	Netto 4
	AKTIVA CELKEM	1	1 099 830	- 103 805	996 225	642 753
B.	Stálá aktiva	2	467 682	- 99 885	367 797	285 391
B.I.	Dlouhodobý nehmotný majetek	3	6 179	- 4 974	1 205	981
B.I.2.	Ocenitelná práva	4	6 179	- 4 974	1 205	981
B.I.2.1.	Software	5	6 179	- 4 974	1 205	981
B.II.	Dlouhodobý hmotný majetek	6	461 503	- 94 911	366 592	284 410
B.II.1.	Pozemky a stavby	7	158 331	- 22 515	135 816	139 360
B.II.1.1.	Pozemky	8	57 809		57 809	57 809
B.II.1.2.	Stavby	9	100 522	- 22 515	78 007	81 551
B.II.2.	Hmotné movité věci a jejich soubory	10	226 626	- 72 396	154 230	130 980
B.II.5.	Poskytnuté zálohy na dlouhodobý hmotný majetek a nedokončený dlouhodobý hmotný majetek	11	76 546		76 546	14 070
B.II.5.2.	Nedokončený dlouhodobý hmotný majetek	12	76 546		76 546	14 070

General Logistics Systems Czech Republic s.r.o.

Rozvaha
k 31. březnu 2021

Označ.	fzd.	AKTIVA				Mínulé účetní období	
		b		Korekce		Netto	Netto
a	c	1	2	3	4		
C.	13	630 733	- 3 720	627 013	385 777		
C.I.	14	441		441	325		
C.I.1.	15	441		441	325		
C.II.	16	382 983	- 3 720	379 263	229 877		
C.II.1.	17				813		
C.II.1.5.	18				813		
C.II.1.5.2.	19				813		
C.II.2.	20	382 983	- 3 720	379 263	229 864		
C.II.2.1.	21	389 453	- 3 720	385 733	212 594		
C.II.2.4.	22	13 530		13 530	10 470		
C.II.2.4.3.	23	12 683		12 683	10 115		
C.II.2.4.4.	24	800		800	349		
C.II.2.4.5.	25	24		24			
C.II.2.4.6.	26	23		23			
C.IV.	27	247 306		247 306	131 575		
C.IV.1.	28	3		3			
C.IV.2.	29	247 306		247 306	131 575		
D.	30	1 416		1 416	1 585		
D.1.	31	1 415		1 415	1 585		

General Logistics Systems Czech Republic s.r.o.

Rozvaha
k 31. březnu 2021

Označ.	fzd.	P A S I V A		Mínulé účetní období	
		b	c	5	6
a					
A.	32	986 225	642 763		
A.I.	33	668 446	415 847		
A.I.1.	34	3 000	3 000		
A.I.1.1.	35	3 000	3 000		
A.III.	36	300	300		
A.III.1.	37	300	300		
A.IV.	38	362 547	266 800		
A.IV.1.	39	362 547	266 800		
A.V.	40	202 599	125 747		
B. + C.	41	427 779	228 906		
B.	42	27 296	12 810		
B.2.	43	19 288	7 133		
B.4.	44	8 008	5 677		
C.	45	400 483	214 096		
C.I.	46	6 747	2 307		
C.I.8.	47	3 944	2 307		
C.I.8.3.	48	2 803			
C.I.8.4.	49	2 803			
C.II.	50	393 736	211 789		
C.II.4.	51	359 926	197 239		
C.II.8.	52	33 810	14 550		
C.II.8.3.	53	8 288	4 877		
C.II.8.4.	54	4 897	3 120		
C.II.8.5.	55	1 053	929		
C.II.8.6.	56	15 686	3 636		
C.II.8.7.	57	3 876	1 988		

VÝKAZ ZISKU A ZTRÁTY
druhové členění
za rok končící 31. březnem 2021
(v tisících Kč)

Obchodní firma a sídlo
General Logistics Systems Czech Republic
s.r.o.
Průmyslová 5519/1
598 01 Jihlava
Česká republika

Identifikační číslo
260 87 961

Označ.	fakt.	b	Mínulé účetní období	
			1	2
a	c			
I.	1	Tržby z prodeje výrobků a služeb	1 965 605	1 946 416
A.	2	Výkonová spotřeba	1 564 354	1 096 956
A.2.	3	Spotřeba materiálu a energie	13 741	13 738
A.3.	4	Služby	1 550 613	1 082 218
D.	5	Ocební náklady	95 242	74 552
D.1.	6	Mzové náklady	69 237	54 330
D.2.	7	Náklady na sociální zabezpečení, zdravotní pojištění a ostatní náklady	26 005	20 222
D.2.1.	8	Náklady na sociální zabezpečení a zdravotní pojištění	22 911	18 060
D.2.2.	9	Ostatní náklady	3 094	2 162
E.	10	Úpravy hodnot v provozní oblasti	20 789	17 272
E.1.	11	Úpravy hodnot dlouhodobého nehmotného a hmotného majetku	21 696	18 226
E.1.1.	12	Úpravy hodnot dlouhodobého nehmotného a hmotného majetku - vnitřní	21 696	18 226
E.3.	13	Úpravy hodnot pohledávek	- 907	- 954
III.	14	Ostatní provozní výnosy	24 178	20 945
III.1.	15	Tržby z prodeje dlouhodobého majetku		3
III.3.	16	Jiné provozní výnosy	24 178	20 942
F.	17	Ostatní provozní náklady	19 565	15 277
F.3.	18	Daň a poplatky	129	119
F.4.	19	Rezervy v provozní oblasti a komplexní náklady příštích období	2 331	930
F.5.	20	Jiné provozní náklady	17 005	14 228
*	21	Provozní výsledek hospodaření (+/-)	279 833	163 316

General Logistics Systems Czech Republic s.r.o.
Výkaz zisku a ztráty - druhové členění
za rok končící 31. březnem 2021

Označ.	fakt.	b	Mínulé účetní období	
			1	2
VI.	22	Výnosové úroky a podobné výnosy	35	895
VI.2.	23	Ostatní výnosové úroky a podobné výnosy	35	895
VII.	24	Ostatní finanční výnosy	3 820	6 680
K.	25	Ostatní finanční náklady	33 014	15 534
**	26	Finanční výsledek hospodaření	- 29 159	- 7 959
**	27	Výsledek hospodaření před zdaněním (+/-)	250 674	165 357
L.	28	Daň z příjmů	48 075	28 610
L.1.	29	Daň z příjmů epitama	46 438	28 697
L.2.	30	Daň z příjmů odložená (+/-)	1 637	913
**	31	Výsledek hospodaření po zdanění (+/-)	202 699	125 747
***	32	Výsledek hospodaření za účetní období (+/-)	202 699	125 747
*	33	Čistý obrát za účetní období = L. + II. + IV. + V. + VI. + VII.	1 983 658	1 376 946

PŘEHLED O PENĚŽNÍCH TOCÍCH

za rok končící 31. březnem 2021
(v tisících Kč)

Obchodní firma a sídlo
General Logistics Systems Czech Republic
s.r.l.o.
Průmyslová 95/191
596 01 Jihlava
Česká republika

Obchodní firma a sídlo
General Logistics Systems Czech
Republic s.r.l.o.
Průmyslová 95/191
596 01 Jihlava
Česká republika

PŘEHLED O ZMĚNÁCH VLASTNÍHO KAPITÁLU

za rok končící 31. březnem 2021
(v tisících Kč)

Obchodní firma a sídlo
General Logistics Systems Czech
Republic s.r.l.o.
Průmyslová 95/191
596 01 Jihlava
Česká republika

	Bázně účetní období	Minulé účetní období	123 648
P. Stav peněžních prostředků a peněžních ekvivalentů na začátku účetního období			
Z. Účetní zisk nebo ztráta z běžné činnosti přeložené z minulého období			155 357
A.1. Úpravy o nepeněžní operace	20 674	24 780	19 402
A.1.1. Odpisy stálých aktiv	21 696	18 226	
A.1.2. Změna stavu:			
A.1.2.1. Změna stavu:	1 424	- 24	
A.1.2.2. rezerv a opravných položek	1 424	- 24	
A.1.3. Zisk(-) zisk(-) z prodeje stálých aktiv			- 3
A.1.5. Vydělané nákladové a výnosové úroky	- 35	- 895	
A.1.6. Případné úpravy o ostatní nepeněžní operace	1 695	2 098	
A.* Čistý peněžní tok z provozní činnosti před zdaněním a změnami pracovního kapitálu	275 454	174 759	
A.2. Změna polohy pracovního kapitálu			6 889
A.2.1. Změna stavu pohledávek z provozní činnosti, aktivních účtů dohadovaných a časového rozlišení	- 156 004	5 281	
A.2.2. Změna stavu kv. závazků z provozní činnosti, pasivních účtů dohadovaných a časového rozlišení	183 831	1 468	
A.2.3. Změna stavu zásob	- 116	- 60	
A.** Čistý peněžní tok z provozní činnosti před zdaněním	303 165	181 446	
A.4. Přijaté úroky	35	895	
A.5. Zaplacená daň z příjmu za běžnou činnost a doměňky daně za minulá období	- 54 283	- 29 912	
A.*** Čistý peněžní tok z provozní činnosti	268 917	162 431	
B. Peněžní toky z investiční činnosti			
B.1. Nabytí stálých aktiv	- 105 885	- 42 537	
B.1.1. Nabytí dlouhodobého hmotného majetku	- 105 148	- 42 097	
B.1.2. Nabytí dlouhodobého nehmotného majetku	- 737	- 440	
B.2. Příjmy z prodeje stálých aktiv			3
B.2.1. Příjmy z prodeje dlouhodobého hmotného a nehmotného majetku			3
B.*** Čistý peněžní tok z investiční činnosti	- 105 885	- 42 534	
C.1. Změna stavu dlouhodobých, popř. krátkodobých závazků z finančních oblah			2 803
C.2. Dopady změn vlastního kapitálu na peněžní prostředky			- 50 000
C.2.6. Vyplocené podíly na zisku včetně zaplacené srážkové daně a tantiemy			- 50 000
C.*** Čistý peněžní tok z finančních činností			- 47 197
F. Čistý zvláštní nebo snížení peněžních prostředků			115 734
R. Stav peněžních prostředků a peněžních ekvivalentů na konci účetního období			247 309
			131 676

	Základní kapitál	Ostatní rezervní fondy	Nerozdělený zisk nebo reštruktura ztráta minulých let (+/-)	Výsledek hospodaření běžného účetního období	Čelkem
Zůstatek k 1.4.2020	3 000	300	286 800	125 747	415 847
Převod výsledku hospodaření	-	-	125 747	-125 747	-
Podíly na zisku	-	-	-50 000	-	-50 000
Výsledek hospodaření za běžný rok	-	-	-	202 599	202 599
Zůstatek k 31.3.2021	3 000	300	362 547	202 599	568 446

	Základní kapitál	Ostatní rezervní fondy	Nerozdělený zisk nebo reštruktura ztráta minulých let (+/-)	Výsledek hospodaření běžného účetního období	Čelkem
Zůstatek k 1.4.2019	3 000	300	286 192	101 608	390 100
Převod výsledku hospodaření	-	-	101 608	-101 608	-
Podíly na zisku	-	-	-100 000	-	-100 000
Výsledek hospodaření za běžný rok	-	-	-	125 747	125 747
Zůstatek k 31.3.2020	3 000	300	286 800	125 747	415 847

Appendix 25: GLS CZ Ltd. Financial Statements 2021

ROZVAHA
v plném rozsahu
k 31. březnu 2022
(v tisících Kč)

Obchodní firma a sídlo
General Logistics Systems Czech Republic
s.r.o.
Průmyslová 5619/1
586 01 Jihlava
Česká republika

Identifikační číslo

260 87 961

Označ.	AKTIVA	řád.	Běžné účetní období			Minulé účetní období
			Brutto	Korekce	Netto	Netto
a	b	c	1	2	3	4
	AKTIVA CELKEM	1	1 338 964	- 128 556	1 210 408	996 225
B.	Stálá aktiva	2	816 067	- 126 680	689 387	367 797
B.I.	Dlouhodobý nehmotný majetek	3	6 778	- 5 595	1 183	1 205
B.I.2.	Ocenitelná práva	4	6 346	- 5 595	751	1 205
B.I.2.1.	Software	5	6 346	- 5 595	751	1 205
B.I.5.	Poskytnuté zálohy na dlouhodobý nehmotný majetek a nedokončený dlouhodobý nehmotný majetek	6	432		432	
B.I.5.2.	Nedokončený dlouhodobý nehmotný majetek	7	432		432	
B.II.	Dlouhodobý hmotný majetek	8	809 289	- 121 085	688 204	366 592
B.II.1.	Pozemky a stavby	9	396 292	- 29 203	367 089	135 816
B.II.1.1.	Pozemky	10	72 239		72 239	57 809
B.II.1.2.	Stavby	11	324 053	- 29 203	294 850	78 007
B.II.2.	Hmotné movité věci a jejich soubory	12	352 839	- 91 882	260 957	154 230
B.II.5.	Poskytnuté zálohy na dlouhodobý hmotný majetek a nedokončený dlouhodobý hmotný majetek	13	60 158		60 158	76 546
B.II.5.2.	Nedokončený dlouhodobý hmotný majetek	14	60 158		60 158	76 546
C.	Oběžná aktiva	15	519 971	- 1 876	518 095	627 013
C.I.	Zásoby	16	1 984		1 984	441
C.I.1.	Materiál	17	1 984		1 984	441
C.II.	Pohledávky	18	351 989	- 1 876	350 113	379 263
C.II.2.	Krátkodobé pohledávky	19	351 989	- 1 876	350 113	379 263
C.II.2.1.	Pohledávky z obchodních vztahů	20	327 106	- 1 876	325 230	365 733
C.II.2.4.	Pohledávky - ostatní	21	24 883		24 883	13 530
C.II.2.4.3.	Stát - daňové pohledávky	22	23 853		23 853	12 683
C.II.2.4.4.	Krátkodobé poskytnuté zálohy	23	1 020		1 020	800
C.II.2.4.5.	Dohadné účty aktivní	24				24
C.II.2.4.6.	Jiné pohledávky	25	10		10	23
C.IV.	Peněžní prostředky	26	165 998		165 998	247 309
C.IV.1.	Peněžní prostředky v pokladně	27				3
C.IV.2.	Peněžní prostředky na účtech	28	165 998		165 998	247 306
D.	Časové rozlišení aktiv	29	2 926		2 926	1 415
D.1.	Náklady příštích období	30	2 926		2 926	1 415

General Logistics Systems Czech Republic s.r.o.
 Rozvaha
 k 31. březnu 2022

Označ.	P A S I V A			Mínulé účetní období
	a	b	fač.	
A.	PASIVA CELKEM	31	1 210 408	986 225
A.I.	Vlastní kapitál	32	759 639	589 446
A.I.1.	Základní kapitál	33	3 000	3 000
A.I.1.1.	Základní kapitál	34	3 000	3 000
A.I.1.2.	Fondy ze zisku	35	300	300
A.I.1.3.	Ostatní rezervní fondy	36	300	300
A.IV.	Výsleděk hospodárení minulých let (+/-)	37	565 146	362 547
A.IV.1.	Nerozdělený zisk nebo neuhrazená ztráta minulých let (+/-)	38	565 146	362 547
A.V.	Výsleděk hospodárení běžného údobí (+/-)	39	191 193	202 999
B. + C.	Cizí zdroje	40	450 769	427 779
B.	Rezervy	41	11 255	27 298
B.2.	Rezerva na daň z příjmů	42	4 026	19 288
B.4.	Ostatní rezervy	43	7 229	8 009
C.	Závazky	44	439 514	400 483
C.I.	Dlouhodobé závazky	45	7 377	6 147
C.I.8.	Odloužený dňový závazek	46	7 377	3 944
C.I.9.	Závazky - ostatní	47		2 803
C.I.9.3.	Jiné závazky	48		2 803
C.II.	Krátkodobé závazky	49	432 137	393 786
C.II.4.	Závazky z obchodních vztahů	50	327 360	359 926
C.II.6.	Závazky - ovládaná nebo ovládaná osoba	51	73 861	
C.II.8.	Závazky ostatní	52	31 616	33 810
C.II.8.3.	Závazky k zaměstnancům	53	11 010	8 268
C.II.8.4.	Závazky ze sociálního zabezpečení a zdravotního pojištění	54	6 464	4 897
C.II.8.5.	Smluvní závazky a dotace	55	1 316	1 053
C.II.8.6.	Dohadné údy pasivní	56	12 246	15 986
C.II.8.7.	Jiné závazky	57	280	3 976

VÝKAZ ZISKU A ZTRÁTY
 druhové členění
 za rok končící 31. březnem 2022
 (v tisících Kč)

Obchodní firma a sídlo
 General Logistics Systems Czech Republic
 s.r.o.
 Přímyšlová 5619/1
 586 01 Jihlava
 Česká republika

Identifikační číslo
 260 87 961

Označ.	a	b	fač.	Běžné účetní období		Mínulé účetní období
				c	1	
I.				1	2 265 971	1 955 605
A.				2	1 864 555	1 684 354
A.2.				3	19 322	13 741
A.3.				4	1 845 233	1 550 613
D.				5	117 955	95 242
D.1.				6	85 957	69 237
D.2.				7	31 998	26 005
D.2.1.				8	28 204	22 911
D.2.2.				9	3 794	3 094
E.				10	25 894	20 799
E.1.				11	27 738	21 696
E.1.1.				12	27 738	21 696
E.3.				13	- 1 844	- 907
III.				14	33 118	24 178
III.3.				15	33 118	24 178
F.				16	23 300	19 565
F.3.				17	127	129
F.4.				18	- 779	2 331
F.5.				19	23 952	17 105
*				20	267 385	279 833

PŘEHLED O PENĚŽNÍCH TOCÍCH

za rok končící 31. březnem 2022
(v tisících Kč)

Obchodní firma a sídlo
General Logistics Systems Czech Republic
s.r.o.
Průmyslová 55/971
596 01 Jihlava
Česká republika

Identifikační číslo
260 87 961

General Logistics Systems Czech Republic s.r.o.
Výkaz zisku a ztráty - duhové členění
za rok končící 31. březnem 2022

Označ.	VÝKAZ ZISKU A ZTRÁTY		
	a	b	c
VI.	Výnosové úroky a podobné výnosy	21 1 473	35
VI.2.	Ostatní výnosové úroky a podobné výnosy	22 1 473	35
J.	Nákladové úroky a podobné náklady	23 61	
J.2.	Ostatní nákladové úroky a podobné náklady	24 61	
VII.	Ostatní finanční výnosy	25 13 067	3 820
K.	Ostatní finanční náklady	26 45 452	33 014
*	Finanční výsledek hospodářství	27 -30 973	-29 199
**	Výsledek hospodářství před zdaněním (+/-)	28 236 412	26 574
L.	Dani z příjmu	29 45 219	48 075
L.1.	Dani z příjmu, splatná	30 41 786	46 438
L.2.	Dani z příjmu, odložena (+/-)	31 3 433	1 637
**	Výsledek hospodářství po zdanění (+/-)	32 191 193	202 599
...	Výsledek hospodářství za účetní období (+/-)	33 191 193	202 599
*	Čistý obrát za účetní období = I. + II. + III. + IV. + V. + VI. + VII.	34 2 315 628	1 985 838

	Běžné účetní období	Mimulé účetní období
P. Stav peněžních prostředků a peněžních ekvivalentů na začátku účetního období	247 309	131 575
Peněžní toky z hlavní výdělečné činnosti		
Z. Účetní zisk nebo ztráta z běžné činnosti před zdaněním	236 412	250 674
A.1. Úpravy o nepeněžní operace	23 703	24 760
A.1.1. Úpravy o nepeněžní operace	27 736	21 066
A.1.2. Změna stavu	-2 023	1 424
A.1.2.2. rezerv a opravných položek	-2 023	1 424
A.1.5. Vyhodnocení nákladové a výnosové úroky	-1 412	-35
A.1.6. Přidané úpravy a ostatní nepeněžní operace	-1 412	1 695
A* Čistý peněžní tok z provozní činnosti před zdaněním a změnami pracovního kapitálu	280 115	275 454
A.2. Změna stavu pracovního kapitálu	-45 479	27 711
A.2.1. Změna stavu pohledávek z provozní činnosti, aktivních účtů dohady a časového rozlišení	29 483	-156 004
A.2.2. Změna stavu kr. závazků z provozní činnosti, pasivních účtů dohady a časového rozlišení	-73 419	183 831
A.2.3. Změna stavu zásob	-1 543	-116
A** Čistý peněžní tok z provozní činnosti před zdaněním	214 636	303 165
A.3. Zaplacené úroky s výjimkou kapitalizovaných úroků	-61	-35
A.4. Přijaté úroky	1 473	35
A.5. Zaplacení daní z příjmu za běžnou činnost a doměrky daně za minulá období	-57 046	-34 263
A*** Čistý peněžní tok z provozní činnosti	159 000	268 917
Peněžní toky z investiční činnosti		
B.1. Nabytí stálých aktiv	-310 660	-105 986
B.1.1. Nabytí dlouhodobého hmotného majetku	-310 070	-105 148
B.1.2. Nabytí dlouhodobého nehmotného majetku	-590	-838
B*** Čistý peněžní tok vztahující se k investiční činnosti	-310 660	-105 986
Peněžní toky z finančních činností		
C.1. Změna stavu dlouhodobých, popř. krátkodobých závazků z finanční oblasti	70 358	2 803
C.2. Dopady změn vlastního kapitálu na peněžní prostředky	-50 000	-50 000
C.2.6. Vyplacené podíly na zisku včetně zaplacené srážkové daně a tantiémy	-50 000	-50 000
C*** Čistý peněžní tok vztahující se k finanční činnosti	20 358	-47 197
F. Čistý zvýšení nebo snížení peněžních prostředků	-81 311	115 734
R. Stav peněžních prostředků a peněžních ekvivalentů na konci účetního období	165 998	247 309

PŘEHLED O ZMĚNÁCH VLASTNÍHO KAPITÁLU

za rok končící 31. březnem 2022

(v tisících Kč)

Identifikační číslo

260 87 961

Obchodní firma a sídlo

General Logistics Systems Czech

Republic s.r.o.

Průmyslová 5619/1

586 01 Jihlava

Česká republika

	Základní kapitál	Ostatní rezervní fondy	Nerozdělený zisk nebo neuhrazená ztráta minulých let (+/-)		Výsledek hospodaření běžného účetního období	Celkem
Zůstatek k 1.4.2021	3 000	300		362 547	202 599	568 446
Převod výsledku hospodaření	--	--		202 599	-202 599	--
Výsledek hospodaření za běžný rok	--	--		--	191 193	191 193
Zůstatek k 31.3.2022	3 000	300		565 146	191 193	759 639

	Základní kapitál	Ostatní rezervní fondy	Nerozdělený zisk nebo neuhrazená ztráta minulých let (+/-)		Výsledek hospodaření běžného účetního období	Celkem
Zůstatek k 1.4.2020	3 000	300		286 800	125 747	415 847
Převod výsledku hospodaření	--	--		125 747	-125 747	--
Podíly na zisku	--	--		-50 000	--	-50 000
Výsledek hospodaření za běžný rok	--	--		--	202 599	202 599
Zůstatek k 31.3.2021	3 000	300		362 547	202 599	568 446

ANNOTATION

AUTHOR	Daniela Patricia SANCHEZ GUILLEN		
FIELD	Specialization Financial Management		
THESIS TITLE	Financial Analysis And Its Use For Management Decisions		
SUPERVISOR	Ing. Josef Horák, PhD.		
DEPARTMENT	KFU - Department of Finance and Accounting	YEAR	2022
NUMBER OF PAGES	160		
NUMBER OF PICTURES	25		
NUMBER OF TABLES	31		
NUMBER OF APPENDICES	25		
SUMMARY	<p>This bachelor thesis aims to analyze the financial situation of five selected companies from the CEP industry: Czech Post, Zasilkovna Ltd., GLS CZ Ltd., DHL Express C.Z. Ltd., and PPL CZ Ltd., for the period 2017 – 2021.</p> <p>In the first part of the thesis, the financial statement in terms of the Czech Accounting Standards is explained, including the Notes to the financial statements. Later horizontal and vertical analysis is explained as well as the financial ratios which are divided into four categories according to the financial aspect they evaluated as profitability, liquidity, activity and solvency.</p> <p>In the second part, each firm's horizontal and vertical analysis is presented, and significant changes are further explained. In addition, this section presents a comparison of the financial ratios of the companies and the common weaknesses they have for this period of time.</p>		
KEY WORDS	Financial analysis, vertical analysis, horizontal analysis, ratios indexes, managerial decision making.		