

PŘÍLOHY

Příloha A

Zákon skautů

Skaut je pravdomluvný.

Skaut je věrný a oddaný.

Skaut je prospěšný a pomáhá jiným.

Skaut je přítelem všech lidí dobré vůle a bratrem každého skauta.

Skaut je zdvořilý.

Skaut je ochráncem přírody a cenných výtvorů lidských.

Skaut je poslušný rodičů, představených a vůdců.

Skaut je veselý myslí.

Skaut je hospodárný.

Skaut je čistý v myšlenkách, slovech i skutcích.

Zákon skautek

Skautka je pravdomluvná.

Skautka je věrná a oddaná.

Skautka je prospěšná a pomáhá jiným.

Skautka je přítelkyní všech lidí dobré vůle a sestrou každé skautky.

Skautka je zdvořilá.

Skautka je ochránkyní přírody a cenných výtvorů lidských.

Skautka je poslušná rodičům, představeným a vůdcům.

Skautka je veselá myslí.

Skautka je hospodárná.

Skautka je čistá v myšlení, slovech i skutcích.

Příloha B

Slib skautů

Slíbují na svou čest, jak dovedu nejlépe:
sloužit nejvyšší Pravdě a Lásce věrně v každé době,
plnit povinnosti vlastní a zachovávat zákony skautské,
duší i tělem být připraven pomáhat vlasti i bližním.
K tomu mi dopomáhej Bůh.

Slib skautek

Slíbují na svou čest, jak dovedu nejlépe:
sloužit nejvyšší Pravdě a Lásce věrně v každé době,
plnit povinnosti vlastní a zachovávat zákony skautské,
duší i tělem být připravena pomáhat vlasti i bližním.
K tomu mi dopomáhej Bůh.

Příloha C



Zdroj: <http://trojka.e-skaut.cz/img/upload/big/skautska-lilie.jpg>

Příloha D

Klíč k Morseově abecedě – základní znaky

A /.-/	M /--/	Z /--../
B /-.../	N /-./	1 /----/
C /-.-./	O /---/	2 /..---/
D /-../	P /---./	3 /...--/
E ./	Q /---./	4 /....-/
F /-.-./	R /-./	5 /...../
G /--/	S /.../	6 /-..../
H /..../	T /-/	7 /--.../
CH /----/	U /..-/	8 /---../
I /./	V /...-/	9 /----./
J /.-.-/	W /.--/	0 /-----/
K /-.-/	X /-.-/	
L /-../	Y /-.-/	

Cvičení k procvičení

/-.-./-.-./-.-./-.-./

./-./-./-.-.-/

/---./-./-./-./-.-./-.-/

/--./-./--./-./

/-./-./-./-./

/..../-.-./-.-./-.-.-./

/-.-./...-./-./-./

/-.-./.../.../

/-./-./-.-.-/

/-.-./-.-.-/

JAHODA

STROM

NOTA

STAN

OHĚŇ

BATERKA

PÁREK


DÁREK

KOLO

VODA

Příloha E

Klíč k mobilnímu kódu

		
1	2 ABC	3 DEF
4 GHI	5 JKL	6 MNO
7 PQRS	8 TUV	9 WYZ

Cvičení k procvičení

22/2/9999/33/66

6/33/7777/444/222

888/666/7777/2

222/2/5

44/777/66/33/222

BUNDA

TRÁVA

KOČKA

PERO

KNIHA

Příloha F

Klíč k Velkému polskému kříži

A	B	C	D	E	F	G	H	CH
I	J	K	L	M	N	O	P	Q
R	S	T	U	V	W	X	Y	Z

Cvičení k procvičení



RUKA

NOHA

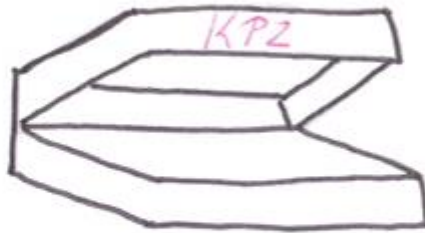
PUSA

PES

SOVA

Příloha G

Nakreslete či napište, co patří do krabičky poslední záchrany (KPZ).



Správné řešení:

Papír, sirky a škrátáko, knoflíky, drobné, jehla a nit, svíčka, křída, spínací špendlík, připínáček, kancelářská sponka, drátek, náplast, provázek, tužka.

Příloha H

Pohádky

Ambulantní uzel neboli plochá spojka

Dva delfíni, jmenují se Kilián a Albert, se moc rádi pohánějí v jejich bazénku. Oba dva se taky rádi předvádí před diváky, a to pak vyskakují z vody až dva metry vysoko. A jak tak dovádějí a různě se překrývají, vzniká z vody, stékající jim po ocasech, úžasný obrazec. (Myšlen tvar ploché spojky.)

Dračí smyčka

Na kraji jezera se nachází věž a v té věži princezna. Náhle se z jezera vynoří drak, obletí věž a vrátí se zpět do vody.

Lodní smyčka

Lodní smyčka nemá žádnou pohádku, ani pomůcku. Jedná se o jednodušší typ uzlu, který pomůcky nepotřebuje.


Rybářský spojka

Máme dvě Rallye autíčka, která nerada poslouchají příkazy svých navigátorů. Obě autíčka jedou po závodní dráze naprosto stejně. Jejich jízda se dá charakterizovat následovně: jízda vrchem, spodem, spodem, vrchem. A když autíčka vjíždí do cílové roviny, srazí se.

Zkracovačka

Vytvoříme tři okrasná očka na zahrádce. Jedno umístíme za zahrádku, zbylá dvě před. A protože se nám očka hádají o tom, kde kdo bude stát, svážeme je dohromady.

Příloha CH



Jména značek (postupně, jak jsou vyobrazeny):

jdi tímto směrem, tábor je tímto směrem, jdi touto cestou, tudy nechod'

spěchej, pozor, čekej, rozdělte se

dopis, odešel jsem tímto směrem, nebezpečí, studánka

kaplička, kostel, jiná turisticky zajímavá místa, zřícenina

dálkové a hřebenovité trasy, trasy místního významu, trasy regionálního významu, významné


trasy

naučná stezka


Příloha I



PYRAMIDA




HRANICE



PAGODA



**STRÁŽNÝ
OHEŇ**



SETONŮV HRNEC

*HLINĚNÝ ZÁSYP
TRÁVA A KOPŘIVY
MASO V KOPŘIVÁCH
ROZPÁLENÉ KAMENY
POPEL Z OHNIŠTĚ*

Příloha J



PODSADOVÝ STAN



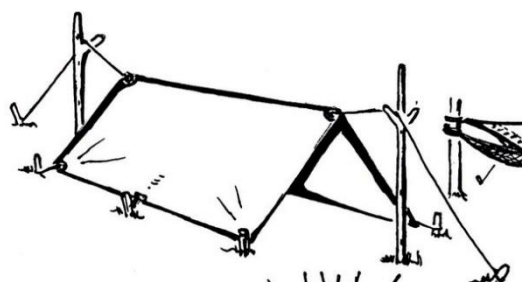
TEE - PEE



IGLŮ



ÁČKO



NOUZOVÉ PŘÍSTŘEŠKY



Příloha K

2/444/7/666/6	2/777/22/666/55	2/777/666/66
22/88/3/33/99	22/88/444/9999/33/555	22/2/555/8/666/999
7/444/55/2/222/44/88	222/44/2/8/666/8	222/33/555/33/22/444
3/444/8/666	3/666/3/777/444/666	3/88/7777/8/666/99
33/66/8/33/444	33/555/33/55/444/3	33/33/888/33/33
333/88/777/777/8	4/555/666/666/6	4/777/666/8/555/33
44/999/7/66/666	44/666/7/7/444/7	5/999/66/9999

Řešení:

AIPOM	ARBOK	ARON
BUDEX	BUIZEL	BALTOY
PIKATCHU	CHATOT	CELEBI
DITO	DODRIO	DUSTOX
ENTEI	ELEKID	EEVEE
FURRT	GLOOM	GROTLE
HYPNO	HOPPIP	JYNZ

Příloha L

MOUKA	CURK	SŮL
MLÉKO	VAJÍČKO	MÁSLO
OŘÍŠKY	OKURKA	KOSTI
MYŠ	PÁREK	SMETANA
CIBULE	ČOKOLÁDA	ČESNEK
PEPŘ	TVAROH	PERNÍK
OCET	ROZINKY	KAKAO

Příloha M (část druhá)

