

Česká zemědělská univerzita v Praze

Provozně ekonomická fakulta

Katedra statistiky



Bakalářská práce

Rozvoj města Sedlčany a jeho perspektivy

Jana Rybová

© 2015 ČZU v Praze

ČESKÁ ZEMĚDĚLSKÁ UNIVERZITA V PRAZE

Katedra statistiky

Provozně ekonomická fakulta

ZADÁNÍ BAKALÁŘSKÉ PRÁCE

Rybová Jana

Veřejná správa a regionální rozvoj

Název práce

Rozvoj města Sedlčany a jeho perspektivy

Anglický název

Development of Sedlčany town and its prospects

Cíle práce

Cílem práce je analýza dosavadního vývoje demografických a finančních ukazatelů rozvoje města a zjištění nejvýznamnějších slabých a silných stránek života obyvatel v základních kategoriích občanské vybavenosti. Součástí řešení bude též rozbor investic a jejich zdrojů. Na základě provedených analýz budou formulovány návrhy a doporučení pro další rozvoj města. Podkladové údaje budou zjištěny z ČSÚ, dále přímo na městském úřadu a součástí tvorby databáze může být i dotazníkové šetření.

Metodika

Vytvořená databáze bude statisticky vyhodnocena pomocí metod z oblasti časových řad, indexní analýzy, popř. z oblasti analýzy závislosti kvalitativních znaků

Harmonogram zpracování

Studium dostupné literatury a odborných textů: 03/2014-09/2014

Předložení literární rešerše: 10/2014

Sběr dat a jejich analýza: 08/2014-01/2015

Předložení konečné podoby textu bakalářské práce: 02/2015

Rozsah textové části

30-50 stran

Klíčová slova

státní správa, veřejná správa, obec, veřejné prostředky, rozpočet obce, rozvojové programy, demografický vývoj, obyvatelstvo, školství, zdravotnictví, doprava, sociální služby, kultura

Doporučené zdroje informací

ČMEJREK, J., KOPŘIVA, R. Základy veřejné správy. Praha: ČZU, 2012. ISBN 978-80-213-1626-3.
HINDLS, R., HRONOVÁ, S., SEGER, J. Statistika pro ekonomy. Praha: Professional Publishing, 2007. ISBN 978-80-86946-43-6.
KOUDELKA, Z. Samospráva. Praha: Linde Praha, a. s., 2007. ISBN 978-80-7201-665-5.
MARKOVÁ, H. Finance obcí, měst a krajů. Praha: ORAC, s. r. o., 2000. ISBN 80-86199-23-1.
PEKOVÁ, J. Hospodaření a finance územní samosprávy. Praha: Management Press, 2004. IBSN 80-7261-086-4.
PEKOVÁ, J., PILNÝ, J., JETMAR, M. Veřejná správa a finance veřejného sektoru. Praha: ASPI, 2005. ISBN 978-80-7357-351-5.
PROVAZNIKOVÁ, R., SEDLÁČKOVÁ, O. Financování měst, obcí a regionů teorie a praxe. Praha: Grada Publishing, a. s., 2009. ISBN 978-80-247-2789-9.
SVATOŠOVÁ, L., KÁBA, B. Statistické metody II. Praha: ČZU, 2009. ISBN 978-80-213-1736-9.
TEXTY ZÁKONŮ. Obecní a krajské zřízení, právní stav k 15. 3. 2010. Praha: C. H. Beck, 2010. ISBN 978-80-7400-231-1.
WOKOUN, R., Strukturální fondy a obce I. Praha: ASPI, 2006. ISBN 978-80-7357-138-2.

Další literatura bude doporučena v průběhu zpracování bakalářského úkolu.

Vedoucí práce

Prášilová Marie, doc. Ing., CSc.

Termín odevzdání

březen 2015

Elektronicky schváleno dne 15.10.2014

prof. Ing. Libuše Svatošová, CSc.

Vedoucí katedry

Elektronicky schváleno dne 11.11.2014

Ing. Martin Pelikán, Ph.D.

Děkan fakulty

Čestné prohlášení

Prohlašuji, že svou bakalářskou práci "Rozvoj města Sedlčany a jeho perspektivy" jsem vypracovala samostatně pod vedením vedoucího bakalářské práce a s použitím odborné literatury a dalších informačních zdrojů, které jsou citovány v práci a uvedeny v seznamu literatury na konci práce. Jako autorka uvedené bakalářské práce dále prohlašuji, že jsem v souvislosti s jejím vytvořením neporušila autorská práva třetích osob.

V Praze dne 10. 3. 2015

Poděkování

Ráda bych touto cestou poděkovala doc. Ing. Marii Prášilové, CSc. za odborné vedení mé bakalářské práce, cenné připomínky a rady. Dále bych chtěla poděkovat zaměstnancům Městského úřadu v Sedlčanech za poskytnutí potřebných informací k mé práci. Poděkování patří i mé rodině a mým nejbližším, kteří mi po celou dobu studia stáli po boku a podporovali mě.

Rozvoj města Sedlčany a jeho perspektivy

Development of Sedlčany town and its prospects

Souhrn

Bakalářská práce se zabývá zhodnocením rozvoje města Sedlčany v oblasti demografického a hospodářského vývoje. Analýza jednotlivých demografických ukazatelů je prováděna pomocí vybraných statistických metod. Je sledován vývoj počtu obyvatel, věková struktura a pohyb obyvatel. Následně se práce zabývá vývojem průměrné míry registrované nezaměstnanosti v obci. Další část je věnována rozboru příjmů, výdajů a celkovému hospodaření obce v letech 2010 - 2014. Rovněž jsou specifikovány investiční záměry obce. Součástí práce je také dotazníkové šetření, kde byla zjišťována spokojenost obyvatel s kvalitou občanské vybavenosti, dopravou a službami v obci. Na základě zjištěných výsledků z dotazníkového šetření jsou v závěru práce vytvořeny návrhy a doporučení pro další rozvoj obce.

Summary

The bachelor thesis deals with the evaluation of the development of the city of Sedlčany in the area of demographic and economic development. The analysis of the various demographic indicators is carried out by selected statistical methods. It is focused the development of the population, age structure and movement of the population. Subsequently, the work deals with the development of the average unemployment rate in the municipality. The next section is devoted to the analysis of revenue, expenditure and overall management of the community in the years 2010-2014. Specified are also investment plans of the municipality. Part of the work is also a public opinion survey, which was established with the population quality satisfaction of civil amenities, transport and services in the municipality. On the basis of the results of the questionnaire investigation are at the end of the work created by the suggestions and recommendations for the further development of the community.

Klíčová slova: státní správa, veřejná správa, obec, rozpočet obce, rozvojové programy, demografický vývoj, hospodaření, obyvatelstvo, dotazníkové šetření.

Keywords: national administration, public administration, municipality, budget, development programs, demographics progress, economy, population, questionnaire survey.

Obsah

1	ÚVOD	10
2	CÍL PRÁCE A METODIKA.....	11
2.1	CÍL PRÁCE	11
2.2	METODIKA	11
2.2.1	Časové řady.....	11
2.2.2	Demografické indexy.....	13
3	LITERÁRNÍ REŠERŠE	14
3.1	VEŘEJNÁ SPRÁVA.....	14
3.1.1	Stát a státní správa	14
3.1.2	Územní samospráva.....	15
3.2	OBEC	16
3.2.1	Působnost obce	16
3.2.2	Orgány obce	17
3.2.3	Majetek obce.....	20
3.2.4	Spolupráce mezi obcemi.....	20
3.2.5	Vztah obcí ke kraji a státu	21
3.3	FINANČNÍ SYSTÉM ÚZEMNÍ SAMOSPRÁVY.....	21
3.3.1	Územní rozpočet	22
3.3.2	Mimorozpočtové fondy.....	24
3.3.3	Rozpočtový proces.....	24
3.3.4	Rozpočtové zásady.....	25
3.4	FINANČNÍ STRÁNKA OBCE	26
3.4.1	Příjmy obce.....	26
3.4.2	Výdaje obce.....	27
3.5	ROZVOJOVÉ PROGRAMY	28
3.5.1	Regionální politika 2007 - 2013.....	28
3.5.2	Regionální politika 2014 – 2020.....	29
4	CHARAKTERISTIKA OBCE	30
4.1	OBYVATELSTVO	30
4.2	HISTORIE OBCE.....	31
4.3	OBČANSKÁ VYBAVENOST OBCE	32

4.4	DOPRAVA	34
5	ANALÝZA DOSAŽENÝCH VÝSLEDKŮ	35
5.1	VÝVOJ VYBRANÝCH DEMOGRAFICKÝCH UKAZATELŮ	35
5.1.1	<i>Počet obyvatel</i>	35
5.1.2	<i>Věková struktura obyvatel</i>	37
5.1.3	<i>Pohyb obyvatel</i>	39
5.2	VÝVOJ NEZAMĚSTNANOSTI V OBCE.....	41
5.3	ROZBOR HOSPODAŘENÍ OBCE	42
5.3.1	<i>Příjmy obce</i>	43
5.3.2	<i>Výdaje obce</i>	44
5.4	INVESTIČNÍ ZÁMĚRY.....	45
5.5	DOTAZNÍKOVÉ ŠETŘENÍ	46
5.5.1	<i>Vyhodnocení dotazníkového šetření</i>	46
5.6	NÁVRHY A DOPORUČENÍ	51
6	ZÁVĚR.....	53
7	SEZNAM POUŽITÝCH ZDROJŮ	56
8	SEZNAM TABULEK A GRAFŮ	58
9	PŘÍLOHY	59

1 ÚVOD

Obec je základním článkem územní samosprávy jakožto územní samosprávný celek a hlavní územní jednotkou státu. Obec je veřejnoprávní korporací, spravuje vlastní majetek, má vlastní samosprávu a v právních vztazích jedná svým jménem. Snahou každé obce je pečovat o všestranný rozvoj svého území, o potřeby svých občanů a při plnění svých povinností chránit veřejný zájem. Nezbytnou součástí hospodaření obce je její finanční systém, který tvoří územní rozpočet a mimorozpočtové fondy. Investiční záměry obcí souvisí s problematikou zajištění dostatečných finančních zdrojů do rozpočtů obce.

Obec zkoumá demografické ukazatele a s nimi související přirozené procesy jako je porodnost, úmrtnost, migrace, demografické složení a změny v počtu obyvatel. Počet obyvatel s trvalým pobytem v dané obci je jedním z nejdůležitějších stanovisek pro určování velikosti obce.

Město Sedlčany leží ve Středočeském kraji a je vzdáleno přibližně 60 km jižně od hlavního města Prahy na soutoku Sedleckého potoka s potokem Mastník. Poloha města je velmi příznivá, jelikož leží v blízkosti hlavního města Prahy. Město má dobré silniční i autobusové spojení s hlavním městem. Katastrální výměra města činí 3647 ha, je tvořeno deseti místními částmi a svým charakterem patří k městskému typu obce. Sedlčany mají vlastní městský úřad a svým vymezením jsou obcí s rozšířenou působností. Městský úřad je jedním z orgánů města a je tvořen starostou, místostarostou, tajemníkem městského úřadu a zaměstnanci města. Úřad města se skládá z jedenácti odborů, které se dále dělí na menší útvary.

Orgány města jsou zastupitelstvo, rada města, starosta, městský úřad, zvláštní orgány a městská policie. Zastupitelstvo města Sedlčany je voleným orgánem skládajícím se z 21 členů, kteří se volí v komunálních volbách na dobu 4 let. Výkonným orgánem je rada města, která má 7 členů. Starosta, místostarosta a členové rady jsou voleni zastupitelstvem z řad svých členů.

Finanční prostředky města Sedlčany jsou získávány prostřednictvím dotací ze státního rozpočtu, výběrem daní a z vlastní podnikatelské činnosti. Město sestavuje každoročně svůj územní rozpočet podle plánovaných příjmů a výdajů. Ideální je vyrovnaný rozpočet, ve kterém jsou výdaje obce pokryty příjmy a nedochází tedy ke schodku.

2 CÍL PRÁCE A METODIKA

2.1 Cíl práce

Cílem bakalářské práce je analýza vývoje vybraných demografických a finančních ukazatelů města Sedlčany. Práce se bude zabývat vývojem počtu obyvatel, věkovou strukturou a pohybem obyvatel v letech 2000 - 2014. Dále bude v práci zhodnocena míra nezaměstnanosti a porovnána s nezaměstnaností Středočeského kraje a České republiky. Další část se bude zabývat rozbohem příjmů a výdajů města v letech 2010 - 2014. Bude sledován jejich vývoj, investiční záměry obce a posuzováno hospodaření obce, zda bylo přebytkové či schodkové. Součástí práce bude také dotazníkové šetření, kde bude cílem zjistit názory obyvatel města se spokojeností s kvalitou občanské vybavenosti, dopravou a službami v obci. Na základě provedených analýz budou formulovány návrhy a doporučení pro další rozvoj města. Podkladové údaje budou zjištěny z Českého statistického úřadu a na Městském úřadu v Sedlčanech.

2.2 Metodika

2.2.1 Časové řady

Časová řada je základním prostředkem statistické analýzy dynamiky hromadných jevů a lze jí definovat jako posloupnost věcně a prostorově srovnatelných pozorování, která jsou vždy uspořádána z hlediska času ve směru minulost - přítomnost. Za analýzu časových řad se pak považuje soubor metod, kterými lze časové řady popsat a následně předvídat jejich budoucí chování. Časové řady je možné členit z různých hledisek, např. podle časového hlediska, na řady intervalové a okamžikové, podle periodicity, na řady dlouhodobé (roční) a krátkodobé (čtvrtletní, měsíční, týdenní) a další možnosti členění. Časové řady jsou běžně používány např. ve fyzice, biologii, ekonomii a v dalších vědách. (1)

Elementární charakteristiky časových řad

Pomocí elementárních charakteristik časových řad lze získat rychlý a orientační přehled o stavu charakteru procesu, který daná řada představuje. (1)

Mezi základní elementární charakteristiky patří absolutní charakteristiky, umožňující absolutní porovnání hodnot jednotlivých členů řady. Nejčastěji se používá první absolutní diference, která představuje absolutní přírůstky. Pokud označíme hodnoty časové řady jako

y_t , kde $t = 1, 2, \dots, n$, lze první absolutní diference určit rozdílem sousedních pozorování řady pomocí vzorce:

$$dy_t = y_t - y_{t-1}, \quad t = 2, 3, \dots, n.$$

První absolutní diference vyjadřují absolutní přírůstek či absolutní úbytek zkoumaného ukazatele v určitém okamžiku oproti okamžiku předchozímu.

Rozdílem dvou sousedních prvních absolutních diferencí jsou tzv. druhé absolutní diference, kdy použijeme vzorec:

$$d^{(2)}y_t = dy_t - dy_{t-1} = y_t - 2y_{t-1} + y_{t-2}, \quad t = 3, \dots, n.$$

Druhé absolutní diference vyjadřují absolutní zrychlení nebo zpomalení vývoje ve sledované časové řadě, a značí, o kolik byl následující přírůstek větší nebo menší než přírůstek předcházející. Obdobně lze určit absolutní diference vyšších úrovní (třetí, čtvrtou atd.), jejichž řady se pokaždé zkracují o jeden člen.

Dalšími charakteristikami zkoumanými u časových řad jsou relativní charakteristiky růstu (resp. poklesu), jedná se o bezrozměrné veličiny. Mezi tyto charakteristiky se řadí např. koeficient růstu k_t (tzv. řetězový index):

$$k_t = \frac{y_t}{y_{t-1}}, \quad t = 2, 3, \dots, n.$$

Koeficient růstu charakterizuje relativní postupnou rychlost změn hodnot v časové řadě. Je-li koeficient růstu vyjádřen v procentech, pak se jedná o tempo růstu.

Další relativní charakteristikou je průměrný koeficient růstu \bar{k} , určený za celou časovou řadu, definovaný nejčastěji jako geometrický průměr jednotlivých k_t :

$$\bar{k} = \sqrt[n-1]{\frac{y_2}{y_1} \cdot \frac{y_3}{y_2} \cdot \dots \cdot \frac{y_n}{y_{n-1}}} = \sqrt[n-1]{\frac{y_n}{y_1}}.$$

Počítat průměrný koeficient růstu má smysl pouze tehdy, vykazuje-li časová řada monotónní vývoj.

Mezi relativní charakteristiky růstů patří také bazický index b_t , který lze vyjádřit pomocí vzorce:

$$b_t = \frac{y_t}{y_0}, \quad t = 2, 3, \dots, n.$$

Bazický index slouží k vyjádření relativních změn v časové řadě ve vztahu k základnímu období y_0 .

Úroveň ukazatelů časové řady je nejčastěji určován prostřednictvím průměrů a způsob jejich výpočtu je závislý na typu dané časové řady. (2)

2.2.2 Demografické indexy

Dvě základní kritéria obyvatelstva používaná u demografických analýz jsou pohlaví a věk. Pro výpočet struktury obyvatelstva dle pohlaví je používán počet mužů v populaci P_M a počet žen v populaci P_F .

Index maskulinity I^M udává, kolik mužů v populaci připadá na jednu ženu, a je vyjádřen pomocí vzorce:

$$I^M = \frac{P_M}{P_F}.$$

Index feminity I^F vyjadřuje, kolik žen v populaci připadá na jednoho muže, při použití vzorce:

$$I^F = \frac{P_F}{P_M}.$$

Index stáří znázorňuje poměr obyvatel v poproduktivním věku a obyvatel v předproduktivním věku. Tento index vypovídá o stárnutí populace a vyjadřuje podíl obyvatel nad 65 let na 100 dětí ve věku 0 - 14 let:

$$IS = \frac{\text{Poč. obyvatel nad 65 let}}{\text{Poč. obyvatel do 14 let}}. \quad (2)$$

3 LITERÁRNÍ REŠERŠE

3.1 Veřejná správa

Pod pojmem veřejná správa jsou označovány správní činnosti a úřady, které vykonávají veřejnou politiku a působí ve veřejném zájmu na úrovni ústřední, regionální či místní. Veřejná správa hájí veřejný zájem, a tím se odlišuje od správy soukromé, která naopak sleduje soukromé cíle a zájmy. Pod veřejnou správu spadá jak výkon státní správy, tak výkon samosprávy. Samospráva se dále rozděluje na samosprávu územní, např. obecní a krajskou a samosprávu zájmovou, která je reprezentována například profesními komorami či školní samosprávou. Veřejná správa smí vykonávat pouze státní moc, která jí je výslovně uložena zákonem. (3)

V odborné literatuře nalezneme mnoho definic veřejné správy. Veřejná správa je zpravidla chápána jako souhrn záměrných činností, které nejsou zákonodárstvím, soudnictvím ani vládou, ale kterými se provádějí rozhodnutí volených orgánů, praktikují se ustanovení zákonů a podzákonných předpisů a zabezpečují se úkoly ve veřejném zájmu. Jde o činnosti v rámci zákonem vymezených kompetencí, tj. o funkční pojetí veřejné správy.

Dále může být veřejná správa chápána jako souhrn zřízených orgánů a institucí, které vykonávají veřejnou moc přímo či zprostředkovaně – jedná se o organizační neboli institucionální pojetí veřejné správy. Organizační uspořádání veřejné správy a obecné zásady její činnosti jsou obsaženy v ústavě a v navazujících zákonech.

Z právního hlediska lze veřejnou správu charakterizovat jako vykonavatele zákonů. Má úzký vztah na správní právo a proto bývá toto hledisko nazýváno díky legalistickému přístupu k veřejné správě jako legalistické. (4), (5)

3.1.1 Stát a státní správa

Mezi obecné charakteristické znaky státu patří vlastní území státu, obyvatelstvo, jehož vztah s právním státem je vymezen zákony, suverenita nad vlastním územím, existence státní moci, subjekt mezinárodního práva, mezinárodní uznání a v neposlední řadě ekonomický subjekt. Pro státní správu je charakteristická jak výkonná činnost, tak i v mezích zákona moc nařizovací. Státní správa je státem delegována formou zákona na jiné orgány, ústřední vládu (s všeobecnou působností) a dále na ministerstva a ostatní ústřední orgány státní správy a jiné dekoncentrované správní úřady (se specializovanou působností). (4)

Ústřední státní správa se v současné době skládá z 15 ministerstev a 11 dalších ústředních orgánů státní správy. Tyto instituty jsou založeny kompetenčním zákonem č. 2/1969 Sb., o zřízení ministerstev a jiných ústředních orgánů státní správy ČR, ve znění pozdější předpisů.

Úkolem státní správy je v první řadě tvorba koncepcí a vytváření obecného rámce fungování jednotlivých oblastí života společnosti. Mezi další povinnosti ústřední státní správy patří také koordinační a kontrolní činnost, institucionální zajištění členství ČR v Evropské Unii a koordinace procesu rozhodování v evropských otázkách. O tyto úkoly se stará Ministerstvo zahraničí věcí a Výbor pro Evropskou unii. (3)

Státní správu lze rozdělit na státní správu centralizovanou a státní správu decentralizovanou. V centralizované státní správě je původním a jediným normativním právním zdrojem centrální státní zákonodárná moc a správa je konána ústředními orgány a její byrokracií. Tato správa státu je prováděna koncentrovanými úřady vykonávajícími celou působnost v určitém odvětví na celém území státu, nebo pomocí dekoncentrovaných úřadů, které jsou podřízené ústřednímu orgánu. V decentralizované formě státní správy je tvorba prvotních právních norem v kompetencích centrální zákonodárné moci. Výkonem státní moci jsou pověřeny decentralizované orgány státní správy, nebo je přenesena na samosprávné veřejnoprávní korporace. (6)

3.1.2 Územní samospráva

Územní samospráva je součástí veřejné moci a představuje vedle státní správy druhou větev veřejné správy. Jedná se o konkurenční správní subjekt vůči jiným vykonavatelům veřejné moci a tím napomáhá dělbě moci ve státě a zabraňuje soustředění moci v jednom mocenském centru a možnosti jejího zneužívání.

Samosprávu lze obecně rozdělit podle její působnosti na územní, tzv. místní a zájmovou. Územní samospráva je vykonávána na určitém území, přičemž na jednom území v určitém státě může působit více územních samospráv rozdílných úrovní. Základní úrovní územní samosprávy je obec, ale ve větších městech může být vykonávána samospráva i na úrovni městských částí. Nad obcí působí samospráva na úrovni vyšších územních samosprávných celků, jako například okresů, krajů, zemí apod. Zájmová samospráva se váže k určité lidské činnosti, a to především k výdělečné. Dělí se dále na profesní samosprávu s nucenou příslušností osob dané profese, které mají v této samosprávě

povinné členství, na samosprávu bez nucené příslušnosti, kde však vytváří stát veřejnoprávní korporace, tzv. hospodářské komory a na akademickou samosprávu vysokých škol. (6)

Územní samosprávu můžeme také charakterizovat jako formu veřejného vládnutí, veřejné moci a veřejné správy. Územní samospráva je uskutečňování práva občanů na vlastní samosprávu, pravomoc na řízení a správu určitého území menšího než je stát dle působnosti dané v ústavě a příslušnými zákony při vytvoření nezbytných ekonomických podmínek. To znamená, že tyto záležitosti neobstarává stát, ale předává jejich výkon jinému nestátnímu subjektu a jde tedy o důležitý projev demokratizace společnosti. (4)

3.2 Obec

Obec je považována za základní článek územní samosprávy jako základní územní samosprávní celek a územní jednotka státu. V právním smyslu je charakterizována třemi hlavními znaky: území obce vymezené hranicemi, občané ČR s trvalým pobytem v dané obci a samospráva veřejných záležitostí v hranicích obce, takzvaná působnost obce. Její poslání ve veřejné správě je stále významnější zejména díky decentralizaci kompetencí státu a přenechání odpovědnosti za veřejné statky územním samosprávám. (4), (5)

Podle nomenklatury územních statistických jednotek NUTS, která se využívá pro různá vzájemná porovnávání v Evropské unii (převážně statistická), jsou obce v ČR zařazovány do úrovně LAU 2 – lokální administrativní jednotky druhé hierarchické úrovně (dříve NUTS 5). Tato úroveň není nijak legislativně vymezena, avšak je nejmenší lokální jednotkou této hierarchie. (7)

Dle zákona č. 128/2000 Sb., o obcích je obec veřejnoprávní korporací, která má a spravuje vlastní majetek. V právních vztazích jedná svým jménem a nese veškerou odpovědnost, která z těchto vztahů vyplývá. Dále má obec za úkol pečovat o všestranný rozvoj svého území, o potřeby svých občanů a při plnění svých povinností chránit veřejný zájem. (8)

3.2.1 Působnost obce

Samostatná působnost

V samostatné působnosti řeší obec záležitosti, které jsou v zájmu obce a občanů obce, a také úkoly, které jsou do samostatné působnosti obce svěřeny zákonem. Jedná se o vlastní samosprávnou funkci obce ve věcech, o kterých má obec právo samostatně rozhodovat. Patří

sem například schvalování programu rozvoje obce, územního plánu obce, schvalování rozpočtu a závěrečného účtu obce, otevírání peněžních fondů obce, zřizování a rušení příspěvkových organizací a organizačních složek obce nebo rozhodování o založení či rušení právnických osob. Dále v rámci samostatné působnosti obec stanoví počet členů rady obce, koná volbu starosty, zřizuje a ruší výbory a volí jejich předsedy a další členy. (3), (5)

Obec se v rámci samostatné působnosti stará o vytváření podmínek pro rozvoj sociální péče a pro uspokojování potřeb svých občanů. Orgány obce usilují o zlepšení dopravy, zajištění vyhovujících životních podmínek občanů, rozvoj vzdělání a výchovy, rozvoj kultury a ochranu veřejného pořádku. Činnosti obce v oblasti samostatné působnosti jsou realizovány pouze v souladu s právním řádem a obec tudíž není povinna řídit se interními předpisy, jako jsou směrnice, usnesení a pokyny. (3), (6)

Přenesená působnost

V přenesené působnosti plní obec funkce přenesené v rámci vykonávání státní správy. Touto činností jsou pověřeny výkonné orgány obcí a jsou podřízeny a kontrolovány orgány státní správy, v přenesené působnosti i krajským úřadem. (4)

Při výkonu přenesené působnosti se orgány obce musí řídit při vydávání nařízení obce zákonnými předpisy a jinými právními předpisy, jako jsou například usnesení vlády a směrnice ústředních správních úřadů nebo návrhy a opatření, popřípadě rozhodnutí krajského úřadu vydané dle zvláštního zákona v oblasti kontroly výkonu přenesené působnosti. Metodická a odborná pomoc ve věcech týkajících se výkonu přenesené působnosti je poskytována krajským úřadem. (3)

3.2.2 Orgány obce

Obec jako veřejnoprávní korporace jedná navenek pomocí orgánů obce. Orgány zastupují funkcionáři, kterými jsou fyzické osoby. V ústavě je zakotveno pouze zastupitelstvo obce. V zákoně č. 128/2000 Sb. o obcích jsou orgány obce zastupitelstvo, rada obce, starosta, obecní úřad, zvláštní orgány obce a komise. Tyto orgány obce lze rozdělovat na volené, výkonné, poradní a kontrolní orgány. (6), (9)

Zastupitelstvo obce

Zastupitelstvo obce je kolektivní volený orgán obce a je složeno z členů zastupitelstva obce. Členové jsou voleni občany obce na dobu 4 let. Počet členů

zastupitelstva je dán počtem obyvatel obce a velikostí územního obvodu obce. Počet členů se určuje podle následující tabulky č.1 (3), (5)

Tabulka č. 1 - Počet členů zastupitelstva obce

Počet obyvatel	Počet členů zastupitelstva
méně než 500	5 až 15
500 až 3000	7 až 15
3000 až 10 000	11 až 25
10 000 až 50 000	15 až 35
50 000 až 150 000	25 až 45
150 000 a více	35 až 55

Zdroj: (3)

Zastupitelstvo obce rozhoduje v rámci samostatné působnosti obce. Má za úkol především schvalovat program rozvoje obce, územní plán obce, rozpočet obce a závěrečný účet obce. Dále je mu vyhrazeno rozhodování o finančních a majetkových záležitostech obce a vydávání obecně závazných vyhlášek. Zastupitelstvo obce se schází podle potřeby, minimálně však jednou za 3 měsíce a zasedání zastupitelstva jsou veřejná. K vydání usnesení zastupitelstva, rozhodnutí či volbě je potřeba nadpoloviční většina hlasů všech členů zastupitelstva obce. (8)

Rada obce

Rada obce je výkonným orgánem obce, který v samostatné působnosti odpovídá za své činy zastupitelstvu obce a v rámci přenesené působnosti obce rozhoduje na základě zákona. Shromáždění rady obce se konají podle potřeby a nejsou veřejná. Počet členů rady obce je vždy lichý, přičemž tento počet může být 5 až 11 členů. Pokud má zastupitelstvo obce méně než 15 členů, rada obce se nevolí a její pravomoc je konána starostou. V čele rady obce stojí starosta a dále je tvořena místostarostou a dalšími členy volenými ze zastupitelstva obce. Ze schůze rady obce se vždy pořizuje zápis, který musí být podepsán starostou spolu s místostarostou, který se ukládá na obecní úřad k nahlédnutí členům zastupitelstva obce. (3), (5)

Rada obce má na starosti připravovat materiály pro jednání zastupitelstva obce, zajišťovat plnění usnesení zastupitelstva obce, zabezpečovat hospodaření obce podle

schváleného rozpočtu, ukládat pokuty v samostatné působnosti a vydávat nařízení obce v přenesené působnosti na základě zákonného oprávnění. (5)

Starosta

Starosta obce je považován za statutární orgán obce, je představitelem obce, zastupuje obce navenek a je v čele obecního úřadu. Starosta, stejně tak i místostarosta, se zodpovídá zastupitelstvu obce a jsou voleni zastupitelstvem obce z řad svých členů. V případě nepřítomnosti starosty ho zastupuje místostarosta. Starosta i místostarosta musí být občany České republiky.

Jednou z pravomocí starosty je jmenování a odvolání tajemníka obecního úřadu se souhlasem ředitele krajského úřadu. Pokud v obci funkce tajemníka není zřízena, plní starosta jeho funkci. Starosta svolává zastupitelstvo obce, připravuje, svolává a vede zasedání rady obce, je odpovědný za včasné objednání a provedení auditu hospodaření obce za uplynulý kalendářní rok a spolu s místostarostou podepisuje právní předpisy obce. Starosta je také odpovědný za informování veřejnosti o činnosti obce. (4), (8)

Obecní úřad

Obecní úřad se skládá ze starosty, místostarosty, tajemníka obecního úřadu, pokud je tato funkce zřízena, a z ostatních zaměstnanců obecního úřadu. Na základě rozhodnutí rady obce mohou být dále zřízeny pro jednotlivé úseky činnosti odbory a oddělení, které jsou výkonnými orgány obce. Úlohu obecního úřadu plní ve městech městský úřad, ve statutárních městech magistrát, úřady městských obvodů a městských částí. Rozsah organizační struktury obecního úřadu je závislý na velikosti obce.

Obecní úřad vykonává úkoly uložené zastupitelstvem obce a radou obce a pomáhá výborům a komisím v jejich činnosti v rámci samostatné působnosti. Dalším úkolem je výkon státní správy v oblasti přenesené působnosti, kterou vymezuje Zákon o obcích. (3)

Poradní a kontrolní orgány obce

Dalšími orgány obce mohou být výbory nebo komise, které jsou zřizovány jako orgány zastupitelstva a rady obce. Za další orgány obce mohou být považovány i veřejné schůze občanů.

Výbory jsou iniciativními a kontrolními orgány zastupitelstva obce. Mezi povinně zřizované výbory patří finanční výbor, který se zabývá především kontrolou hospodaření

s majetkem obce včetně financí, kontrolní výbor kontrolující plnění usnesení zastupitelstva obce a rady a dodržování právních předpisů, výbor pro národnostní menšiny (za podmínky, že se v obci hlásí alespoň 10% občanů k jiné národnosti) a osadní výbor. Ze své činnosti se výbory zodpovídají zastupitelstvu obce.

Komise jsou iniciativními a poradními orgány rady obce a v jejich pravomocích je předkládání návrhů, námětů v oblasti samostatné působnosti obce. Komise jsou též výkonnými orgány v rámci přenesené působnosti obce a jsou odpovědni starostovi. (5)

3.2.3 Majetek obce

Obec musí vést evidenci svého majetku, každoročně provádět jeho inventarizaci a její povinností je dbát o jeho zachování a rozvoj. Obec smí využívat majetek účelně a hospodárně v souladu s jejími zájmy a povinnostmi, které jsou vymezeny v zákoně. Pokud je majetek nepotřebný, obec s ním může naložit způsoby a za podmínek stanovených zvláštními předpisy. Obec je povinna svůj majetek chránit před zničením, poškozením, odcizením nebo zneužitím. (3)

Vlastnictví majetku je pro obce velmi přínosné, jelikož zajišťuje přísun prostředků do rozpočtu obce. Význam majetku lze rozdělit ze dvou pohledů. První bere majetek jako jeden z hlavních elementů důležitých pro samostatnou existenci obce, bez vlastního majetku by obec mohla spravovat pouze majetek cizí. Z druhého úhlu je majetek významným hospodářským nástrojem, který napomáhá k sociálně-ekonomickému rozvoji obce. (3), (9)

3.2.4 Spolupráce mezi obcemi

Při výkonu samostatné působnosti mohou obce vzájemně navázat spolupráci. Spolupráce mezi obcemi se nejčastěji uskutečňuje zejména na základě smlouvy uzavřené k provedení konkrétního úkolu, na základě smlouvy o vzniku dobrovolného svazku obcí a také zakládáním právnických osob podle zvláštního zákona dvěma či více obcemi. (3)

Smlouva uzavřená k provedení určitého úkolu se uzavírá na dobu určitou nebo neurčitou, musí mít písemnou formu a pro její platnost musí být předem schválena zastupitelstvy dotčených obcí. Smlouva musí mimo jiné obsahovat:

- označení účastníků smlouvy,
- vymezení předmětu smlouvy a jeho rozsahu,
- práva a povinnosti účastníků smlouvy,

- způsob odstoupení od smlouvy a vypořádání majetkových nároků,
- je-li je předmětem smlouvy stavba, pak i způsob využití stavby po jejím dokončení.

(6)

Obce mají právo vytvářet svazky obcí a vstupovat do již vytvořených svazků obcí, a to za účelem ochrany a prosazování společných zájmů. Předmětem činnosti těchto svazků jsou úkony vymezené zákonem v rámci samostatné působnosti obce, například úkoly v oblasti školství, zdravotnictví, ochrany životního prostředí aj. Svazek obcí je považován za právnickou osobu a členy svazku obcí mohou být pouze obce. (3), (6)

Obce mohou navázat spolupráci i s obcemi jiných států a stát se členy mezinárodních sdružení místních orgánů. I tato spolupráce funguje na základě uzavřené smlouvy o vzájemné spolupráci, která je vymezena v zákoně. (3)

3.2.5 Vztah obcí ke kraji a státu

Mezi orgány všech veřejnoprávních korporací je spolupráce a vzájemná součinnost nezbytná jednak pro efektivní výkon samosprávy ale i pro výkon přenesené působnosti. Vyplývá z toho povinnost vzájemného bezplatného poskytování údajů pro výkon zákonných působností mezi státem, kraji a obcemi, není-li to jinak omezeno v zákoně, např. povinnost mlčenlivosti.

Obec je základním článkem územní samosprávy, a proto její vztah ke kraji jako vyššímu územnímu samosprávnému celku není vztahem nadřízeného a podřízeného. Obec má v oblasti samosprávy obecnou působnost, a proto je-li něco působností územní samosprávy a není-li výslovně určeno v zákoně, že jde o působnost kraje, vždy je příslušná obci. Také vzhledem ke státu má obec při výkonu své samosprávy poměrně nezávislé postavení, kdy stát může zasahovat do její činnosti jen na ochranu zákona a jen zákonem daným způsobem.

3.3 Finanční systém územní samosprávy

Finanční systém na úrovni územní samosprávy tvoří územní rozpočet a mimorozpočtové fondy. Je nezbytnou součástí celkového finančního systému v dané zemi. Rozpočty obcí a vyšších stupňů územní samosprávy, takzvané územní rozpočty, i mimorozpočtové fondy jsou součástí rozpočtové soustavy.

Zhotovení územního rozpočtu a hospodaření podle něho v průběhu rozpočtového období je v České republice pro všechny články územní samosprávy ze zákona povinné. O utváření mimorozpočtových fondů a jejich následném využívání za účelem financování potřeb územní samosprávy rozhodují volené orgány dané územní samosprávy, např. zastupitelstva obce či kraje. (5)

3.3.1 Územní rozpočet

Územní rozpočet je nejdůležitější složkou finančního systému na úrovni územní samosprávy a patří mezi nejdůležitější nástroje k zajištění její činnosti.

Je základním prvkem finančního hospodaření obcí a regionů a obecně je charakterizován jako decentralizovaný peněžní fond, který se zřizuje, dělí a využívá primárně na principu nenávratnosti, nedobrovolnosti a neekvivalence. Z hlediska účetního je bilancí příjmů a výdajů, a také důležitým rozpočtovým plánem, podle kterého územní samospráva hospodaří. (5)

Územní rozpočet (a tedy i rozpočtový proces) lze brát jako nástroj zabezpečení a financování obecní politiky, prostředek, který dává do souladu plánované příjmy a výdaje obce. Rozpočet je toková veličina, a proto během rozpočtového období normálně dochází k časovému nesouladu mezi vývojem příjmů a vývojem výdajů příslušného územního rozpočtu, jelikož se z přijatých příjmů souvisle hradí následné výdaje. (10)

Dlouhodobým cílem hospodaření územní samosprávy je vyrovnaný územní rozpočet, tedy situace kdy se příjmy rovnají výdajům, případně rozpočet přebytkový kdy jsou příjmy vyšší a tvoří se rozpočtová rezerva. Pokud je rozpočet dlouhodobě schodkový, čerpá obec či kraj z rezerv vytvořených v minulosti, jsou-li k dispozici. Jestliže nejsou žádné rozpočtové rezervy vytvořeny, je nutné požádat o půjčku, což vede k zadlužení a následně k problémům se splácením dluhu včetně úroků v dalších letech. (4), (11)

Funkce územního rozpočtu

- *Alokační* - tato funkce je na úrovni územní samosprávy považována za funkci rozhodující. Jejím cílem je přidělení finančních prostředků soustředěných v územním rozpočtu na financování různých potřeb v lokálním nebo v regionálním veřejném sektoru, tedy zabezpečování veřejných statků.

- *Redistribuční* – využití redistribuční funkce na úrovni územní samosprávy je omezené, převážně ve vztahu k sociálně slabším občanům. Tato funkce se více využívá na úrovni vyššího stupně územní samosprávy, kdy se přerozděluje část finančních prostředků z rozpočtu regionu do rozpočtu obcí a je tedy možné ovlivňovat rovnoměrný hospodářský a sociální rozvoj v obcích na území regionu.
- *Stabilizační* – také zde je omezené využití této funkce na úrovni územní samosprávy, avšak pokud je využívána, ovlivňuje svými aktivitami růst ekonomického potenciálu daného území. (5)

Běžný rozpočet

Jedná se o bilanci běžných příjmů a běžných výdajů vztahujících se k rozpočtovému roku, přičemž většina z nich se pravidelně každoročně opakuje. Běžnými příjmy se poté hradí neinvestiční, tzv. provozní potřeby, které jsou známy jako běžné výdaje. Mezi příjmy běžného rozpočtu patří příjmy daňové (např. sdílené daně, místní daně, správní poplatky), nedaňové (např. příjmy z pronájmu majetku, zisk z podnikání) a přijaté transfery (např. běžné dotace ze státního rozpočtu či ze státních fondů). Do výdajů běžného rozpočtu patří všeobecné veřejné služby, veřejný pořádek, vzdělání, péče o zdraví, bydlení, komunální služby, výdaje na podnikání a další výdaje.

Běžný rozpočet bývá sestavován jako vyrovnaný, případně přebytkový. Jsou-li běžné příjmy rovny běžným výdajům, jedná se o rozpočet vyrovnaný. Pokud jsou běžné příjmy vyšší než běžné výdaje, jde o rozpočet přebytkový. Je-li situace opačná, pak jde o běžný rozpočet schodkový. Dlouhodobě schodkový běžný rozpočet není pro územní samosprávu žádoucí, a proto se musí provést analýza příčiny schodkovosti. (5)

Kapitálový rozpočet

Kapitálový rozpočet je bilance příjmů a výdajů v delším časovém úseku než je jeden rozpočtový rok. Tyto příjmy a výdaje se nazývají investiční a zpravidla jsou jednorázové. Mezi kapitálové příjmy se řadí příjmy z prodeje majetku, kapitálové přijaté dotace z rozpočtové soustavy, příjmy z půjček, příjmy z emise vlastních obligací, přebytek běžného rozpočtu, dary na investice aj. Kapitálové výdaje jsou například výdaje na investice, kapitálové dotace jiným rozpočtům, výdaje na nákup obligací a akcií, poskytnuté střednědobé a dlouhodobé půjčky, splátky dříve přijatých půjček a krytí deficitu běžného rozpočtu.

Stejně jako u běžného rozpočtu, i kapitálový rozpočet by měl být sestavován jako vyrovnaný, resp. přebytkový. Jsou-li však jeho výdaje vyšší než jeho příjmy, jedná se o kapitálový rozpočet deficitní. Často však chybějí nenávratné příjmy na financování investic, proto se příjmy kapitálového rozpočtu doplňují návratnými příjmy, které vyrovnávají bilanci kapitálového rozpočtu. (5)

3.3.2 Mimorozpočtové fondy

Finanční systém územní samosprávy se skládá nejen z příslušného územního rozpočtu, jeho součástí mohou být i další decentralizované mimorozpočtové peněžní fondy, které se dělí na:

- účelové,
- neúčelové.

Častěji jsou však využívány fondy účelové. (5)

Úkolem účelových fondů je sledovat přímou vazbu na financování určitých potřeb. Mimorozpočtové fondy jsou financovány z územního rozpočtu a mají výhodu, že uložené finanční prostředky na konci rozpočtového období nepropadají, ale převádějí se do následujícího rozpočtového období. Nevýhodou je však situace, kdy je vysoký počet mimorozpočtových fondů. V některém účelovém fondu je peněz přebytek a v jiném nedostatek, jelikož během rozpočtového období nemohou být tyto prostředky mezi jednotlivými fondy převáděny.

Nejčastěji je územními samosprávami tvořen fond rezerv a rozvoje, který je využíván na financování příslušných investic. Prostředky z něj se případně mohou použít na dorovnání schodku rozpočtu obce, a to jak na konci, tak i během rozpočtového období. (10)

3.3.3 Rozpočtový proces

Rozpočtový proces představuje činnosti volených a výkonných orgánů obce, které jsou nezbytné k řízení hospodaření územního samosprávného celku v rozpočtovém období.

Rozpočtové období územní samosprávy se v každé zemi shoduje s rozpočtovým obdobím celé rozpočtové soustavy, trvá jeden rok a zpravidla se kryje s kalendářním rokem. Rozpočtový proces však trvá déle než jedno rozpočtové období, jeho délka se pohybuje v rozmezí mezi 1,5 – 2 roky. (5), (10)

Rozpočtový proces je složený z několika etap, při kterém je odpovědným výkonným orgánem sestaven návrh územního rozpočtu a následuje jeho projednání a schválení voleným orgánem (zastupitelstvem obce). Dalšími etapami jsou plnění územního rozpočtu během rozpočtového období a průběžná kontrola jeho plnění. Následuje sestavení přehledu o skutečném vývoji plnění územního rozpočtu za uplynulé rozpočtové období, tedy závěrečné skutečné bilance hospodaření, projednání a schválení této bilance a následná kontrola plnění územního rozpočtu. (5)

Návrh územního rozpočtu je zpravidla sestavován finančním odborem, který je výkonným orgánem obce. Návrh by měl vycházet z analýzy předchozího hospodaření obce nejméně dva roky zpětně a při jeho sestavení se využívá podrobného rozpočtového výhledu, stávajícího rozpočtu nebo také rozpočtového provizoria. Návrh projednává finanční výbor a rada obce, avšak jeho schválení je v kompetenci zastupitelstva obce. Přehled o skutečném vývoji plnění územního rozpočtu a vypracování závěrečného účtu mají na starosti finanční odbor a rada, jejich schválení opět zastupitelstvo obce. Součástí závěrečného účtu je zpráva o přezkoumání hospodaření obce, které provádí na žádost obce krajský úřad či auditor. (10)

3.3.4 Rozpočtové zásady

V průběhu rozpočtového procesu musí orgány územního samosprávného celku dodržovat tyto obecné rozpočtové zásady:

- *každoroční sestavování a schvalování územního rozpočtu* – pokud není územní rozpočet schválen před začátkem rozpočtového období, hospodaří územní samosprávný celek podle tzv. rozpočtového provizoria až do schválení rozpočtu;
- *realnost a pravdivost rozpočtu* – odhad příjmů a výdajů územního rozpočtu musí být reálný, aby bylo možné splnit rozpočet jako finanční plán bez velkých odchylek;
- *účelovost rozpočtu* – finanční prostředky jsou použity na účely, pro které byli určeny;
- *úplnost a jednotnost rozpočtu* – zaručuje přehlednost celé rozpočtové soustavy, je tomu dosaženo pomocí rozpočtové skladby;
- *dlouhodobá vyrovnanost rozpočtu* – jedná se o vyrovnanost rozpočtu v delším cyklu, je základem úspěšného dlouhodobého hospodaření;
- *hospodárnost a efektivnost, účetní audit*;
- *publicita* – výsledkem je úplná informovanost občanů o hospodaření obce či regionu, je předpokladem účinné občanské kontroly. (5)

3.4 Finanční stránka obce

Územní samosprávné celky v České republice mají za úkol hospodařit podle schváleného rozpočtu, který se skládá z příjmové a výdajové strany. Společně pak se státním rozpočtem a rozpočty státních fondů tvoří rozpočty obcí a krajů rozsáhlou rozpočtovou soustavu vzájemně propojených článků, a to především výší a strukturou příjmové části. (3)

3.4.1 Příjmy obce

Příjmy územní samosprávy jsou nenávratná inkasa - nezahrnují ta inkasa, kterými se přijímají vypůjčené finanční prostředky, např. půjčky, úvěry, návratné výpomoci apod. (5)

Příjmy jsou základem financování územního samosprávného celku. Dělí se na vlastní příjmy, tvořené vlastními zdroji a další příjmy. Vlastní zdroje příjmů obcí a krajů tvoří:

- běžné daňové příjmy,
- běžné nedaňové příjmy,
- kapitálové příjmy.

Dalšími příjmy krajů a obcí jsou přijaté dotace, které se skládají z investičních (kapitálových) a neinvestičních (běžných) dotací. (3)

Běžné příjmy se zpravidla každoročně opakují ve stejném objemu a jsou určeny k financování běžných potřeb. Kapitálové příjmy jsou charakteristické svou účelovostí, nepravidelností a jsou většinou jednorázové. (5)

Běžné daňové příjmy

Daňové příjmy územních samospráv patří mezi nejdůležitější běžné příjmy územního rozpočtu. V současné době se podíl daňových příjmů v rozpočtech obce pohybuje okolo 45% z celkových příjmů. Do běžných daňových příjmů patří:

- daně z příjmů, zisku a kapitálových výnosů,
- daně ze zboží a služeb v tuzemsku,
- daně a poplatky z vybraných činností,
- daně a cla ze zahraničí,
- majetkové daně,
- pojistné SZ a veřejné zdravotní pojištění,
- ostatní daňové příjmy. (3), (5)

Běžné nedaňové příjmy

Nedaňové příjmy tvoří výrazně nižší zdroj příjmů územních samospráv. Pohybují se okolo 9 % z celkových příjmů, a proto obcím nevykazují příliš vysoké výnosy. Nedaňové příjmy tvoří:

- příjmy z vlastního podnikání a pronájmu,
- úroky, dividendy, kursové zisky,
- přijaté sankce a vratky transferů,
- příjmy z prodeje nekapitálového majetku,
- přijaté splátky půjček,
- ostatní nedaňové příjmy. (3), (5)

Kapitálové příjmy

Kapitálové příjmy samosprávných celků nedosahují ani 2 % z celkových příjmů, a proto jejich význam není zásadní. Mezi kapitálové příjmy patří:

- příjmy z prodeje dlouhodobého majetku,
- příjmy z prodeje akcií a majetkových podílů. (3), (5)

Běžné a kapitálové dotace

Hlavním cílem dotačního systému je přispět k ekonomickému rozvoji územních samospráv a tak i státu. Běžné dotace jsou využívány k pokrytí běžných výdajů. Kapitálové dotace mají za úkol udávat přehled o realizovaných investičních projektech. Tyto dotace jsou poskytovány:

- od rozpočtů centrální úrovně,
- od rozpočtů územní úrovně,
- z vlastních fondů,
- ze zahraničí. (3), (5)

3.4.2 Výdaje obce

Za výdaje územní samosprávy jsou považovány nenávratné platby a poskytované návratné půjčky. Výdaje se dělí stejně jako příjmy na běžné výdaje a kapitálové výdaje.

Běžné výdaje

Běžné výdaje tvoří hlavní část výdajů územních samosprávných celků, dosahují asi dvou třetin celkových výdajů. Běžné výdaje se dělí na:

- neinvestiční nákupy – platby za provedenou práci (mzdy), pojistné placené zaměstnavatelem, nákupy zboží a služeb, úroky, kursové ztráty, poskytované zálohy,
- neinvestiční transfery – podnikům a obecně prospěšným organizacím, rozpočtům, vlastním fondům, obyvatelům, do zahraničí,
- neinvestiční půjčky (stejně jako u neinvestičních transferů).

Kapitálové výdaje

Kapitálové výdaje tvoří zbylou třetinu výdajů územních samospráv, a dělí se na:

- investiční výdaje – investiční nákupy, nákup akcií a majetkových podílů,
- investiční transfery (stejně jako u neinvestičních transferů),
- investiční půjčky (stejně jako u neinvestičních transferů). (3), (5)

3.5 Rozvojové programy

V EU je povinností zpracovávat víceleté rozvojové programy. Programy rozvoje regionu mají vlastní rozpočet členěný dle priorit, subprogramů a jednotlivých opatření a jsou financovány z příspěvků ze strukturálních fondů. Tyto programy mají za cíl analyzovat území včetně vymezení slabých a silných stránek, stanovit celkovou strategii rozvoje území a poté na tuto strategii navazuje vypracování jednotlivých opatření, vymezení finančního rozpočtu, splnění podmínek doplňkovosti a definování podmínek realizace programu. (7)

3.5.1 Regionální politika 2007 - 2013

V období 2007 – 2013 se v České republice využívalo 26 operačních programů, rozdělených mezi tři cíle politiky soudružnosti:

Cíl Konvergence – zabývá se podporou hospodářského a sociálního rozvoje méně vyspělých regionů a členských zemí a je realizovaný pomocí 7 regionálních operačních programů (ROP) určených pro všechny regiony soudružnosti v ČR s výjimkou hlavního města Prahy.

- ROP NUTS II Severozápad
- ROP NUTS II Severovýchod
- ROP NUTS II Střední Čechy

- ROP NUTS II Jihozápad
- ROP NUTS II Jihovýchod
- ROP NUTS II Moravskoslezsko
- ROP NUTS II Střední Morava

Cíl Regionální konkurenceschopnost a zaměstnanost – je určený pro podporu regionů, které nečerpají z cíle Konvergence. V České republice se jedná pouze o hlavní město Praha se dvěma operačními programy.

- OP Praha Konkurenceschopnost
- OP Praha Adaptabilita

Cíl Evropská územní spolupráce – zabývá se podporou přeshraniční, mezinárodní a nadnárodní spolupráce regionů. V České republice spadají pod tento cíl všechny regiony. (7), (11)

3.5.2 Regionální politika 2014 – 2020

Pro nové sedmileté programové období 2014 – 2020 jsou připravovány rozvojové programy, které budou spolufinancovány z Evropských strukturálních a investičních fondů, např. Evropský fond pro regionální rozvoj, Evropský sociální fond, Fond soudružnosti, Evropský zemědělský fond pro rozvoj venkova a Evropský námořní a rybářský fond.

Nové operační programy byly stanoveny usnesením vlády ČR dne 28. listopadu 2012 a ve srovnání s minulým obdobím 2007 – 2013, ve kterém měla Česká republika celkem 26 operačních programů, došlo k jejich redukci. Pro programové období 2014 – 2020 bylo stanoveno 20 operačních programů.

Novinkou v tomto období je sjednocení regionálních operačních programů do jednoho centrálního regionálního operačního programu, nazývaným IROP. Dalšími operačními programy v tomto období jsou například OP Podnikání a inovace pro konkurenceschopnost, OP Výzkum, vývoj a vzdělávání, OP Zaměstnanost, OP Doprava, OP Životní prostředí, OP Praha-pól růst ČR, OP Technická pomoc, Program rozvoje venkova aj. (11), (12)

4 CHARAKTERISTIKA OBCE

Město Sedlčany se nachází v jihovýchodní části bývalého okresu Příbram v tzv. středním Povltaví ve Středočeském kraji a je třetím největším městem v tomto okrese. Leží přibližně 60 km jižně od hlavního města Prahy na soutoku Sedleckého potoka s potokem Mastník. Katastrální výměra města je 3647 ha a nadmořská výška činí 321 m. n. m.



Zdroj: mapy.idnes.cz

V současnosti je město tvořeno deseti místními částmi, kterými jsou Červený Hrádek, Doubravice, Hradištko, Libíň, Oříkov, Sestrouň, Solopysky, Třebnice, Vítěž a Zberaz, včetně samotného města Sedlčany. Sedlčany jsou svým vymezením obcí s rozšířenou působností (obec III. stupně), a proto městský úřad vykonává přenesenou státní správu v přenesené působnosti i pro další části obce. Rozšířená působnost obcí je vymezena v zákoně č. 128/2000 Sb. o obcích. (13), (14)

4.1 Obyvatelstvo

Celkový počet obyvatel přihlášených k trvalému pobytu ke dni 1. 1. 2014 evidovaný městským úřadem Sedlčany činil 7 423 obyvatel, z toho 3 525 mužů a 3 898 žen. Průměrný věk obyvatel se rovnal 42,9 let, přičemž průměrný věk mužů byl 41,1 let a žen 44,6 let. Při srovnání s průměrným věkem obyvatel České republiky se průměrný věk obyvatel Sedlčan významně neodchyluje. (15)

Podle údajů z ČSÚ počet obyvatel města vytrvale od roku 2006 klesá. Pokles obyvatelstva je způsoben převážně úmrtností, která převyšuje porodnost. Dochází tak k přirozenému i celkovému úbytku obyvatelstva. (16)


Problematika nezaměstnanosti

Podle posledního sčítání lidu, domů a bytů 2011 je v Sedlčanech 3 643 ekonomicky aktivních obyvatel, z toho zaměstnaných je 3 326 a nezaměstnaných 317. Ekonomicky neaktivních obyvatel je 3 377, přičemž 1 905 jsou nepracující důchodci a 1 103 studentů. Lidé jsou zaměstnáni především v potravinářském průmyslu - největším zaměstnavatelem Sedlčanska jsou Povltavské mlékárny a. s., a druhé místo obsazuje strojírenství – s tímto odvětvím je spojena firma STROS Sedlčanské strojírný, a. s. Za prací a za vzděláním vyjíždí celkem 2 402 obyvatel, což je přibližně 25%. (16)

Vzdělání

V Sedlčanech je celkem 6 457 obyvatel starších 15 let. Dle vzdělanostní struktury obyvatel města Sedlčany je možné seřadit obyvatele se vzděláním základním – 21,5 %, středním bez maturity – 35,5 %, středním s maturitou – 26,5 %, nástavbovým studiem – 3,2 %, vyšším odborném – 1,5 % a vysokoškolském 9,2 %. Bez vzdělání se v Sedlčanech nachází necelé půl procenta obyvatel.

4.2 Historie obce



První historická zmínka o obci je z roku 1057, avšak tento záznam je mnoha historiky považován za sporný. Další záznam o Sedlčanech pochází až z roku 1294 z listiny Oldřicha z Hradce, kde jsou Sedlčany uvedeny jako trhová ves. Díky tomu, že osada získala právo trhů, otevřela se jí cesta k dalšímu rozvoji a v brzké době se změnila v poddanské městečko. Roku 1352 se stal novým majitelem města vlivný rod Rožmberků, který účelně budoval Sedlčany jako středisko své usedlosti a tehdejšího Vltavského kraje. Rožmberkové (zvaní jako páni z Růže) přestavili gotický kostel sv. Martina a spolu se hřbitovem ho obehnali hradbou s podsebitím a padacím mostem.

Hospodářský a kulturní rozvoj Sedlčan se dovršil v 15. století (roku 1418), kdy město získalo mnoho privilegií a také právo na svůj znak – rožmberskou červenou pětilistou růží. Nový hospodářský a kulturní rozmach města pokračoval po husitských válkách v 16. století,

keré bylo ve vývoji města tzv. "zlatým věkem". Město proslulo výrobou kvalitního sukna a vařením piva, rozvíjel se obchod s obilím, sladem a solí. Současně s hospodářským vývojem probíhal i vývoj kulturní. Ve městě byla latinská škola a působilo zde literátské bratrstvo, které zanechalo bohatě zdobené zpěvníky – kancionály, z nichž nejznámější je tzv. Krčínův kancionál.

Roku 1580 získal Sedlčany do svého vlastnictví slavný rybníkář Jakub Krčín. Nechal ve městě postavit panský mlýn a pivovar, v okolí města pak četné rybníky. Od 17. století patřili Sedlčany pod vrchnostenství rodu Lobkowiczů a upadly do tuhého poddanství.

V době pobělohorské měla svůj původ slavnost "Rosa", které měla připomínat událost z husitské revoluce, kdy údajně sedlčanští měšťané porazili v boji o město husitské vojsko, tato slavnost však byla roku 1798 zrušena. Obnovena byla až v roce 1990 a každoročně jsou v měsíci červnu pořádány "městské slavnosti Rosa".

Další rozvoj města nastal až v roce 1894, kdy byla postavena železniční trať z Olbramovic do Sedlčan, město bylo tímto napojeno na hlavní dopravní tepnu státu. Za 2. světové války (roku 1943) byly Sedlčany vystěhovány a proměněny ve vojenské kasárny oddílů SS. Po roce 1945 začal ve městě rozvoj průmyslu, a na okraji města vyrostly nové obytné čtvrti a průmyslové závody (Povltavské mlékárny, Sedlčanské strojírny a později Hamiro, KDS a BIOS). (13), (14)

4.3 Občanská vybavenost obce

Školství

V Sedlčanech jsou tři základní školy. První základní škola v Sedlčanech byla založena roku 1890 a v minulosti se tato škola řadila k největším ve Středočeském kraji. Navštěvovalo ji asi 1 300 studentů. Druhá základní škola byla otevřena až v roce 1993 pro nedostatečnou kapacitu žáků – dostala název 2. ZŠ Propojení. V současné době navštěvuje obě základní školy zhruba 1 000 žáků. Ve městě se také nachází Speciální základní škola, která je určena studentům s lehčím mentálním postižením. Jejím zřizovatelem je Středočeský kraj. Existuje od roku 1957 a ve školním roce 2014/2015 má 32 žáků ve 4 třídách, přičemž jedna třída je určena dětem s těžším mentálním postižením. (13), (17)

Místní střední školy a učiliště navštěvují sedlčanští studenti, ale také studenti dojíždějící z okolních obcí. V Sedlčanech je Gymnázium a Střední odborná škola

ekonomická, které se nachází v jedné budově a dvě Střední odborné učiliště. První Střední odborné učiliště se nachází přímo v Sedlčanech a nabízí obory: cukrář, kuchař, kadeřník, řezník, zámečnický, zahradník, mechanik strojů a nástavbový obor podnikání. Druhé Střední odborné učiliště se nachází v části obce Červený Hrádek, jedná se o obecně prospěšnou společnost (o. p. s.) a nabízí obory: zedník, instalatér, automechanik, strojní mechanik a nástavbový obor podnikání. (13)

V Sedlčanech mohou studenti navštěvovat i Základní uměleckou školu. Škola nabízí studentům čtyři obory, a to hudební, výtvarný, taneční a literárně-dramatický. (18)

Zdravotnictví a sociální péče

V Sedlčanech se nachází pouze jedno nestátní zdravotnické zařízení Mediterra Sedlčany, s. r. o. Nemocnice byla v minulosti státní, a roku 1993 přešla do majetku města Sedlčany. V současné době patří do soukromého vlastnictví společnosti Mediterra a poskytuje většinu služeb ambulantní a lůžkové péče, ale také jsou v objektu k dispozici ordinace zubních a praktických lékařů, gynekologie, ortopedická ambulance a psychologická poradna. (19)

Od roku 1977 je ve městě zařízen domov důchodců a pečovatelský dům, který je poskytovatelem sociálních služeb pro seniory. Od roku 2007 je Domov Sedlčany samostatnou příspěvkovou organizací, jejímž zřizovatelem je Středočeský kraj. Poskytuje seniorům ubytování, stravování a sociální, zdravotní a ošetrovatelskou péči. Kapacita domova je 300 lůžek ve třech ubytovacích objektech. (13), (20)

Sport a kultura

Ve městě je řada sportovních zařízení. Mezi nejnavštěvovanější sportoviště patří zimní stadion, kde se konají utkání hokejové ligy krajského přeboru a bruslení pro veřejnost, atletický stadion Taverny (pojmenovaný podle francouzského partnerského města) s atletickou dráhou, městský fotbalový stadion Tatraň, tenisové kurty, tenisová hala, moderní skatepark, sokolovna a tři tělocvičny. Dále se na okraji města nachází upravená zimní sjezdovka s jednoduchým vlekem. Díky postavení přehrady na Sedleckém potoce vznikla velká vodní plocha pro vodní sporty, a proto zde každoročně pořádá oddíl rychlostní kanoistiky mistrovství světa v kvadriatlonu. Sedlčany jsou také známy motokrosovým závodistištěm zvaným Sedlčanská kotlina. (13), (14)

Ve společenském životě města sehrává významnou roli kulturní dům Josefa Suka s divadelním sálem a kinem. Mezi další kulturní zařízení patří i městské muzeum a městská knihovna. Oblast kultury patří do kompetencí místostarosty města, který ji ze své funkce zajišťuje a zároveň je předsedou Kulturní a redakční rady, která má status komise Rady města. Kulturní a redakční rada se mimo jiné samostatně zabývá každoročními přípravami městských slavností Rosa, připravuje vydávání měsíčního zpravodaje Radnice a připravuje kulturní kalendář města Sedlčany. (13), (14)

Služby

Obyvatelé Sedlčanska mají k dispozici i další služby, jako jsou Česká pošta, oddělení republikové i městské policie, stanice technické kontroly, sběrný dvůr a ostatní služby, se kterými město disponuje. Ve městě se nachází několik supermarketů, obchodní dům Rozvoj, bankomaty, tři čerpací stanice a mnoho dalších maloobchodních prodejen s různým sortimentem. (13)

4.4 Doprava

Z hlediska pozemních komunikací je dopravní síť v Sedlčanech velice dobrá. Město protíná silnice I. třídy č. 18, která je dlouhá 62,8 km a propojuje okresy Příbram a Benešov. Silnice I/18 vede z Rožmitálu pod Třemšínem přes Příbram a Sedlčany a v Olbramovicích se napojuje na silnici I/3 (v budoucnu má být nahrazena dálnicí D3), která patří mezi nejvýznamnější státní tahy. Sjezd na silnici I/3 u obce Olbramovice je zhruba 15 km od Sedlčan. Silnice I/3 je významná i proto, že po ní vede trasa mezinárodní evropské silnice E55. Dále Sedlčany protíná silnice II/105 vedoucí z Jesenice u Prahy do Českých Budějovic a ve městě končí silnice II/119 vedoucí z Dobříše a II/120 z Mladé Vožice. (21)

Železniční doprava má ve městě úlohu pouze spojovací. Do města vede železniční trať 223 z Olbramovic s koncovou železniční stanicí Sedlčany. Tato jednokolejná regionální trať byla postavena až v roce 1894 a dnes projede po trati ve všední dny 9 osobních vlaků, o víkendu 7 osobních vlaků. Obcí Olbramovice pak prochází významný 4. železniční koridor z Drážďan do Rakouska. (15), (22)

Ve městě se nachází autobusové nádraží s 12 ostrovními nástupišti. Sedlčany by se daly považovat za dopravní uzel autobusové dopravy Sedlčanska. Z města dále vedou autobusové linky do cílů Benešov, Dobříš, Heřmaničky, Milevsko, Praha, Plzeň, Příbram, Tábor, Votice a další. (15), (22)

5 ANALÝZA DOSAŽENÝCH VÝSLEDKŮ

Praktická část práce je zaměřena na analýzu vývoje vybraných demografických ukazatelů obce Sedlčany. Analyzován je vývoj počtu obyvatel, věková struktura obyvatelstva, porodnost, úmrtnost a migrace obyvatel. Dále je zkoumána průměrná nezaměstnanost v obci. Další podkapitola analyzuje příjmy, výdaje a hospodaření obce v letech 2010 - 2014. Součástí analýzy je rozbor investic. Závěrečná část práce se zabývá dotazníkový šetřením, provedeným za účelem zjištění výsledků o spokojenosti obyvatel v obci z hlediska občanské vybavenosti obce. Na základě těchto údajů jsou v závěru vytvořeny návrhy a doporučení pro další rozvoj města.

5.1 Vývoj vybraných demografických ukazatelů

5.1.1 Počet obyvatel

V tabulce č. 2 jsou vypočteny elementární charakteristiky (tj. první absolutní diference, koeficient růstu a bazický index) pro časovou řadu demografického ukazatele počet obyvatel a jeho vývoj v Sedlčanech v letech 2000 - 2014 dle údajů získaných z ČSÚ. Ze sledování počtu obyvatel z dlouhodobého hlediska vyplývá klesající vývoj městské populace.

Tabulka č. 2 - Elementární charakteristiky v letech 2000 - 2014

Rok	Počet obyvatel	d_{1i}	k_i	b_i
2000	8 025	-	-	-
2001	7 986	-39	0,995	0,995
2002	7 855	-131	0,984	0,979
2003	7 860	5	1,001	0,979
2004	7 836	-24	0,997	0,976
2005	7 783	-53	0,993	0,970
2006	7 784	1	1,000	0,970
2007	7 783	-1	1,000	0,970
2008	7 713	-70	0,991	0,961
2009	7 660	-53	0,993	0,955
2010	7 643	-17	0,998	0,952
2011	7 576	-67	0,991	0,944
2012	7 552	-24	0,997	0,941
2013	7 452	-100	0,987	0,929
2014	7 423	-29	0,996	0,925
Průměr	7 728,7	-43	0,994	-

Zdroj: ČSÚ, vlastní výpočty

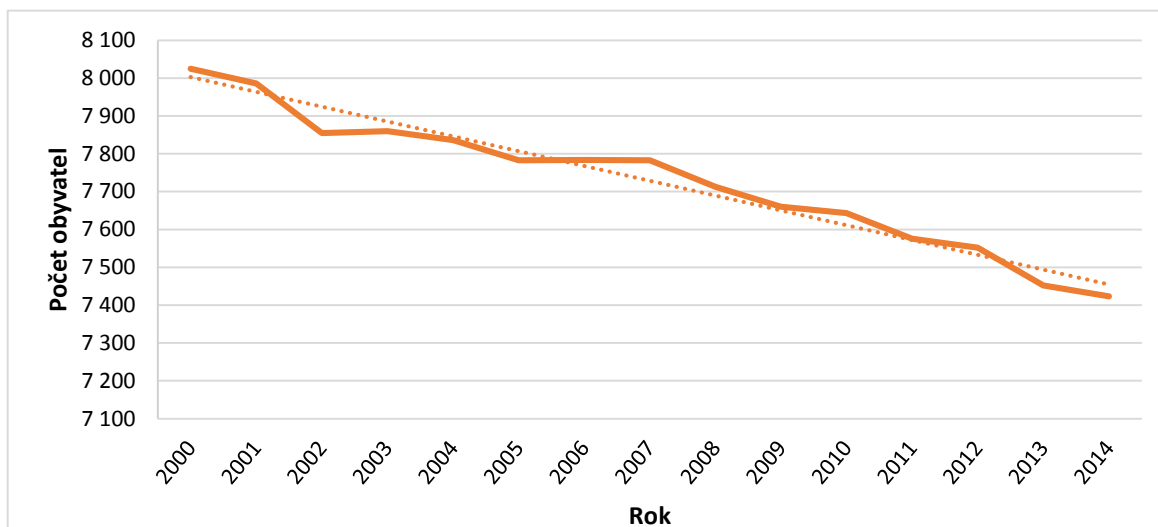
Z předchozí tabulky č. 2 vyplývá, že největší pokles počtu obyvatel byl v roce 2002 o 131 obyvatel oproti předchozímu roku 2001. Důvodem úbytku obyvatel v tomto roce je vysoký počet úmrtí, a také nejvyšší migrační úbytek obyvatel za sledované období. Tento jev je vyjádřen pomocí první absolutní difference (d_{1i}). Jedná se taktéž o nejvýznamnější změnu, která je vyjádřena pomocí maximální absolutní hodnoty difference. V časové řadě počtu obyvatel je převážná část prvních absolutních diferencí záporná, což znamená úbytek počtu obyvatel v těchto letech, oproti rokům předchozím. Kladné první absolutní difference se objevují pouze v letech 2003 (nárůst o 5 obyvatel) a 2006 (nárůst o 1 obyvatele). V těchto případech se jedná o přírůstek počtu obyvatel oproti rokům předchozím.

Průměr prvních absolutních diferencí udává průměrnou roční změnu obyvatelstva. V obci Sedlčany průměrně klesl každý rok počet obyvatel o 43 obyvatel. Z této skutečnosti vyplývá, že trend vývoje počtu obyvatel je klesající (viz graf č. 1). Trvalý úbytek obyvatel je poměrně závažný problém, proto by se obec měla snažit tento jev zastavit. Přirozený přírůstek ovlivnit nelze, avšak migraci obyvatel lze částečně ovlivnit (např. zvýšením atraktivity města, vytvářením nových pracovních míst apod.).

Koeficient růstu (k_i) vyjadřuje rychlost změn mezi jednotlivými obdobími. Nepatrný růst obyvatel nastal pouze v roce 2003, kdy počet obyvatel vzrostl o necelé 0,1 % oproti předchozímu roku 2002. Největší meziroční úbytek obyvatel nastal v roce 2002 oproti roku 2001 o 1,6 % obyvatel. To znamená, že v tomto roce byl rozdíl oproti roku předchozímu největší.

Bazický index (b_i) značí změnu oproti základnímu období, tedy roku 2000. Všechny hodnoty bazického indexu jsou menší než 1, což znamená, že oproti základnímu období (roku 2000) nastal ve všech případech úbytek obyvatel. Nejnižší hodnota bazického indexu je 0,925 % v roce 2014. Počet obyvatel v roce 2014 klesl o 7,5 % obyvatel oproti roku 2000.

Graf č. 1 - Vývoj počtu obyvatel v letech 2000 - 2014



Zdroj: ČSÚ, vlastní zpracování

Graf č. 1 ukazuje vývoj počtu obyvatel Sedlčan v letech 2000 - 2014. Křivka má již od jejího začátku klesající charakter. Pouze ve dvou případech (rok 2003 a rok 2006) nastal mírný nárůst obyvatel, avšak tento nárůst je nepatrný, proto je trendová funkce taktéž klesající. Počet obyvatel je ovlivňován úrovní porodnosti, úmrtnosti a migrací.

5.1.2 Věková struktura obyvatel

Z ekonomického hlediska lze obyvatelstvo rozdělit do tří věkových kategorií - obyvatelstvo v *předproduktivním věku*, *produktivním věku* a *poproduktivním věku*. Předproduktivní kategorii tvoří novorozenci až obyvatelé do 14 let. Produktivní kategorie je tvořena obyvateli ve věku 15 - 64 let a do poproduktivní kategorie patří obyvatelé ve věku 65 let a více.

Celkový počet obyvatel přihlášených k trvalému pobytu ke dni 1. 1. 2014 evidovaný městským úřadem Sedlčany činil 7 423 obyvatel, z toho 3 525 mužů a 3 898 žen. Z tabulky č. 3 lze vyčíst, že do roku 2005 převládá obyvatelstvo v předproduktivním věku nad obyvatelstvem v poproduktivním věku. Tato skutečnost je vyjádřena pomocí *indexu stáří*, který vypovídá o stárnutí populace a vyjadřuje podíl obyvatel nad 65 let na 100 dětí ve věku 0 - 14 let. V roce 2000 činil index stáří 80,6 (tj. 80,6 obyvatel ve věku nad 60 let připadlo na 100 obyvatel věku 0 - 14 let). Od roku 2006 však již převládá obyvatelstvo v poproduktivní věku nad obyvatelstvem v předproduktivním věku. Je-li index stáří větší než 100, může to být hrozbou pro budoucí generace, jelikož to znamená, že populace v obci podléhá

celosvětovému trendu stárnutí. Důvodem je snížení porodnosti a nárůst naděje na dožití při narození. V roce 2014 je index stáří 146,7, což je oproti roku 2000 velmi výrazná změna pro obec. Průměrný věk obyvatel Sedlčan každým rokem mírně stoupá. Zatímco v roce 2000 byl průměrný věk 38,5 let, v roce 2014 je již 42,9 let.

Tabulka č. 3 - Vývoj obyvatel dle věkových kategorií v letech 2000 - 2014

Rok	Počet obyvatel	Věková struktura (v %)			Průměrný věk	Index stáří
		0 - 14	15 - 64	65 +		
2000	8 025	17,3	68,8	13,9	38,5	80,6
2001	7 986	16,8	68,9	14,4	39,0	85,7
2002	7 855	16,1	69,4	14,5	39,2	89,8
2003	7 860	16,0	69,5	14,5	39,4	90,8
2004	7 836	15,4	70,0	14,6	39,9	94,9
2005	7 783	15,2	70,0	14,8	40,1	97,5
2006	7 784	15,1	69,8	15,1	40,4	100,5
2007	7 783	14,8	69,7	15,5	40,7	104,2
2008	7 713	14,2	70,2	15,6	41,1	110,1
2009	7 660	14,2	69,8	16,0	41,3	113,1
2010	7 643	14,1	69,2	16,7	41,7	118,8
2011	7 576	14,0	68,6	17,4	41,9	124,2
2012	7 552	13,7	68,0	18,3	42,3	132,9
2013	7 452	13,8	67,1	19,2	42,6	139,4
2014	7 423	13,7	66,3	20,1	42,9	146,7

Zdroj: ČSÚ, vlastní výpočty

Struktura obyvatel dle pohlaví ke dni 1. 1. 2014 je vyjádřena v tabulce č. 4. V obci je 3 898 žen a 3 525 mužů, tzn. žen je v obci o 373 více než mužů. Dle věkové struktury jsou však první dvě věkové kategorie, co se týče pohlaví, téměř vyrovnané. Výrazný rozdíl je v kategorii postproduktivního věku (65 let a více), kde je žen o 313 více než mužů. Podíl žen dosahuje 60,5 % a podíl mužů pouze 39,5 %. Důvodem je, že se ženy v obci dožívají vyššího věku než muži. Přesné údaje o počtech obyvatel v jednotlivých kategoriích jsou obsaženy v příloze č. 1.

Tabulka č. 4 - Věková struktura obyvatelstva dle pohlaví ke dni 1. 1. 2014 (v %)

Věk	Celkem	0 - 14	15 - 64	65 +
Ženy	3 898	49,7%	50,7%	60,5%
Muži	3 525	50,3%	49,3%	39,5%
Index maskulinity	0,90	1,01	0,97	0,65
Index feminity	1,11	0,99	1,03	1,53

Zdroj: ČSÚ, vlastní výpočty

Dále je v tabulce č. 4 sledován index maskulinity (I_{MA}) a index feminity (I_{FE}). Tyto ukazatele struktury obyvatel podle pohlaví ukazují počet mužů připadajících na jednu ženu (index maskulinity) a počet žen připadajících na jednoho muže (index feminity). Nejvyšší hodnotu má index maskulinity v kategorii 15 - 64 let, kdy dosahuje 1,01. V ostatních kategoriích je index maskulinity pod hodnotou 1. Hodnota celkového indexu maskulinity 0,90 dokazuje převahu počtu žen nad počtem mužů.

Index feminity je naopak v kategorii 0 - 14 let a kategorii nad 65 let vyšší než 1. Znamená to, že v těchto kategoriích je více žen na jednoho muže. Nejvyšší hodnoty dosáhl index feminity v kategorii nad 65 let, a to hodnoty 1,53. Celkový index feminity je 1,11, tedy 1,11 žen připadá na jednoho muže.

5.1.3 Pohyb obyvatel

Pohyb obyvatel lze rozdělit do dvou skupin na *přirozený a mechanický pohyb*. Pod přirozený pohyb spadá přirozený přírůstek a přirozený úbytek obyvatel. Přirozený přírůstek (resp. úbytek) je rozdíl mezi porodností a úmrtností obyvatel obce.

Mechanický pohyb se nazývá migrace a rozumí se jím změna v počtu obyvatel v důsledku přistěhování (imigrace) a vystěhování (emigrace). Výsledkem mechanického pohybu je pak migrační přírůstek, respektive úbytek obyvatel. Tento ukazatel značí atraktivitu města z hlediska trvalého žití.

V následující tabulce č. 5 je znázorněn vývoj pohybu obyvatel v letech 2000 - 2013. Ve sledovaném období jsou viditelné výkyvy mezi počty narozených dětí, avšak žádná ze změn nemá do roku 2009 přílišný vliv na celkový vývoj populace. Od roku 2010 již počet narozených dětí v obci každým rokem klesá. Nejvyšší porodnost byla v roce 2009, kdy se narodila 89 dětí, avšak přirozený přírůstek byl kvůli vyšší úmrtnosti záporný. Úmrtnost v obci je ve všech sledovaných obdobích vyšší než porodnost, což má za následek negativní vývoj přirozených přírůstků obyvatel, které jsou ve všech letech záporné. Průměrný roční přirozený úbytek v obci je 52 obyvatel.

Z hlediska migrace je situace pro Sedlčany příznivější. Tabulka č. 5 uvádí v mnoha případech více přistěhovaných (imigrantů) než vystěhovaných (emigrantů). Nejvyšší migrační přírůstek nastal v roce 2002, kdy tvořilo migrační saldo 68 obyvatel. Průměrný roční migrační přírůstek v obci je 9 obyvatel.

Celkový přírůstek obyvatel nabýval v průběhu sledovaného období převážně záporných hodnot, a proto průměrný celkový přírůstek obyvatel je záporný a činí 43 obyvatel. Z toho vyplývá, že celkový přírůstek obyvatel má negativní vývoj a populace obce Sedlčany klesá.

Tabulka č. 5 - Vývoj pohybu obyvatel v letech 2000 - 2013

Rok	Narození	Zemřelí	Přirozený přírůstek	Přistěhovalí	Vystěhovalí	Migrační přírůstek	Celkový přírůstek
2000	70	133	-63	149	125	24	-39
2001	61	139	-78	114	167	-53	-131
2002	75	138	-63	216	148	68	5
2003	71	127	-56	174	142	32	-24
2004	77	127	-50	159	162	-3	-53
2005	71	112	-41	166	124	42	1
2006	87	114	-27	159	133	26	-1
2007	60	118	-58	177	189	-12	-70
2008	73	136	-63	161	151	10	-53
2009	89	102	-13	169	173	-4	-17
2010	80	127	-47	130	150	-20	-67
2011	67	115	-48	166	142	24	-24
2012	57	130	-73	139	166	-27	-100
2013	55	103	-48	166	147	19	-29
Průměr	71	123	-52	160	151	9	-43

Zdroj: ČSÚ, vlastní výpočty

Za zmínku stojí i počet potratů v letech 2000 - 2013 v Sedlčanech. V tabulce č. 6 je uveden počet potratů v jednotlivých letech sledovaného období. Ve srovnání s porodností v obci je počet potratů poměrně vysoký. Nejméně dětí se narodilo v roce 2013, tedy 51 dětí, a počet potratů byl 30 potratů. Dle indexu potratovosti (I_{PO}) připadlo v roce 2013 na jedno narozené dítě 0,59 potratů. Nejvíce potratů bylo v roce 2010, a to 38 potratů. Průměrný počet potratů za rok je 31 potratů.

Tabulka č. 6 - Počet potratů ve sledovaném období 2000 - 2014

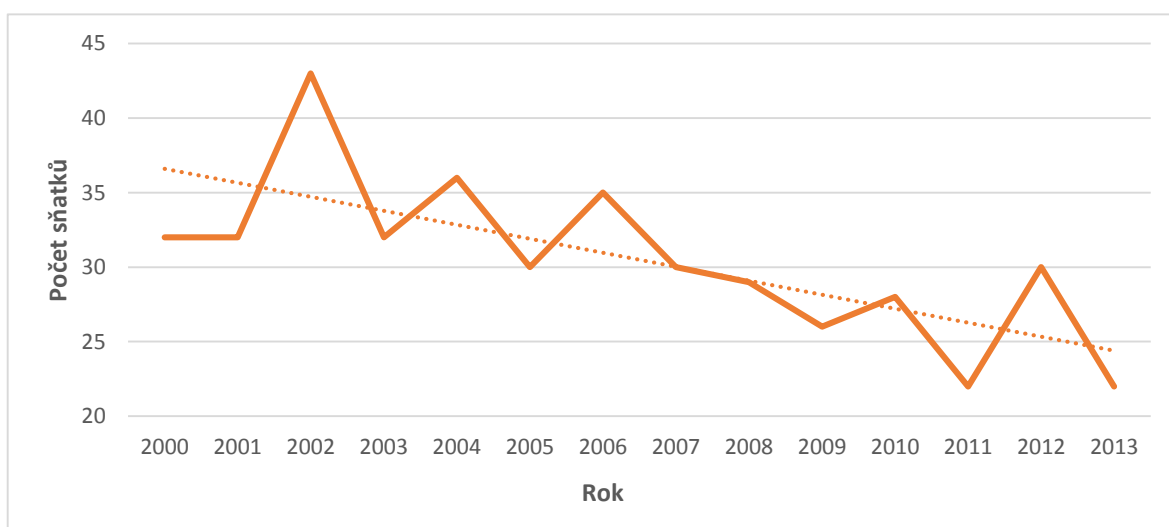
Rok	2000	2001	2002	2003	2004	2005	2006
Počet potratů	36	32	29	35	30	28	34

Rok	2007	2008	2009	2010	2011	2012	2013
Počet potratů	29	34	32	38	21	25	30

Zdroj: ČSÚ

Z grafu č. 2 je v posledních letech patrný klesající počet uzavřených sňatků v Sedlčanech. Zatímco v roce 2000 bylo uzavřeno 32 sňatků, v roce 2013 bylo uzavřeno pouze 22 sňatků, což je nejméně za sledované období. Důvodem poklesu sňatků může být i skutečnost, že v dnešní době zakládá rodinu více nemanželských párů, než tomu bylo v minulosti. Detailnější údaje o počtu uzavřených sňatků, rozvodů a potratů v obci Sedlčany od roku 1991 jsou uvedeny v příloze č. 4.

Graf č. 2 - Vývoj počtu sňatků ve sledovaném období 2000 - 2013



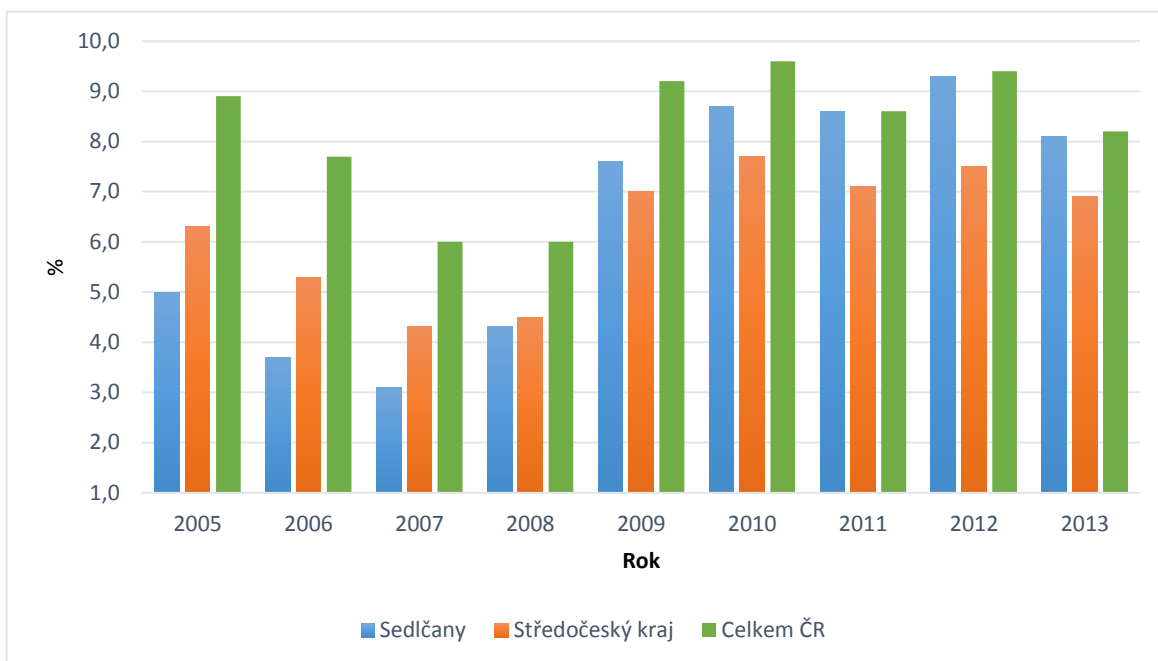
Zdroj: ČSÚ, vlastní zpracování

5.2 Vývoj nezaměstnanosti v obci

Údaje o míře nezaměstnanosti v Sedlčanech, ve Středočeském kraji a v celé ČR jsou zjištěny z portálu Ministerstva práce a sociálních věcí.

Z grafu č. 3 vyplývá, že míra nezaměstnanosti v obci nepřesáhla ve sledovaném období 2005 - 2013 průměrnou míru nezaměstnanosti na celorepublikové úrovni. Ve srovnání se Středočeským krajem je míra nezaměstnanosti v Sedlčanech od roku 2009 vyšší. Důvodem zvýšení míry nezaměstnanosti v roce 2009 oproti roku 2008 (v Sedlčanech o 3,3 %) byla hospodářská krize, která se odrazila i na zvýšení počtu nezaměstnaných osob. Mírný pokles nastal opět až v roce 2013, kdy byla míra nezaměstnanosti v Sedlčanech 8,1 %. Přesné údaje o míře nezaměstnanosti v Sedlčanech v letech 2005 - 2013 jsou obsaženy v příloze č. 5.

Graf č. 3 - Vývoj míry registrované nezaměstnanosti v letech 2005 - 2013 (v %)

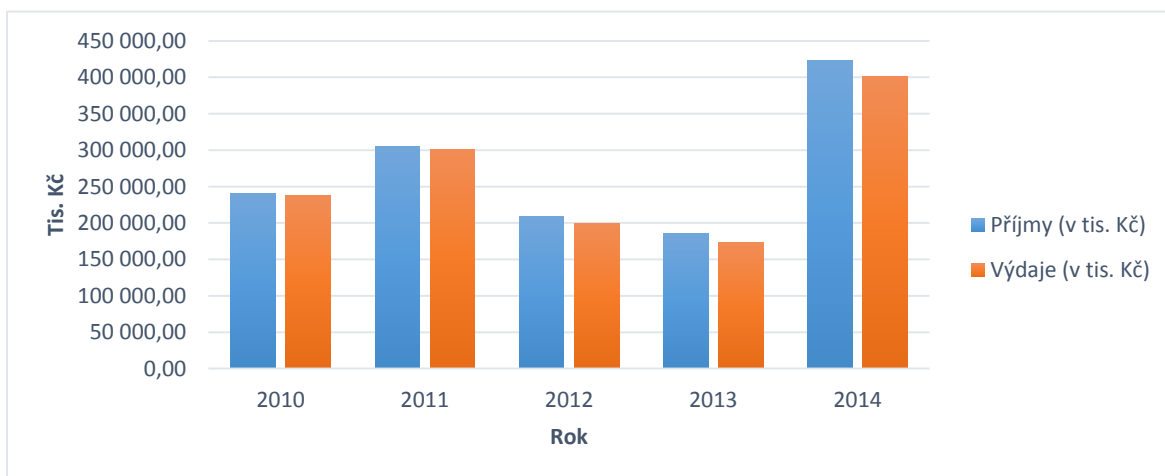


Zdroj: MPSV, vlastní zpracování

5.3 Rozbor hospodaření obce

Obec Sedlčany se při hospodaření řídí zákonem č. 250/2000 Sb., o rozpočtových pravidlech územních rozpočtů. Financování obce je realizováno na základě schválení územního rozpočtu, který schvaluje zastupitelstvem obce. Obec má zákonnou povinnost zveřejnit návrhy rozpočtu i schválený rozpočet, jelikož občané obce mají právo nahlížet do rozpočtu obce a vyjádřit se k návrhu rozpočtu. Tato bakalářská práce analyzuje rozpočet města Sedlčany v letech 2010 až 2014.

Graf č. 4 - Příjmy a výdaje města Sedlčany v letech 2010 - 2014 (v tis. Kč)



Zdroj: MěÚ Sedlčany, vlastní zpracování

Z porovnání skutečných příjmů a skutečných výdajů obce je možné zjistit, zda obec hospodařila s přebytkem či nedostatkem finančních prostředků. V grafu č. 4 je vyobrazena bilance příjmů a výdajů města Sedlčany. Z grafu lze vyčíst, že se město snaží hospodařit vyrovnaně, a rozpočet obce nebyl v žádném roce schodkový, jelikož příjmy obce byli ve všech případech vyšší než výdaje. Tento graf vychází z tabulkového vyjádření uvedeného v příloze č. 5., kde jsou také zjištěny rozdíly mezi příjmy a výdaji v jednotlivých letech. Z přílohy č. 5 vyplývá, že město vstupuje do počátku roku 2015 s finanční rezervou přes 21 mil. Kč, které zabezpečí počáteční výdaje roku 2015.

Z grafu č. 4 je také zřejmé, že v roce 2014 výrazně vzrostly příjmy i výdaje obce. Výše rozpočtu roku 2014 byla z velké části ovlivněna stavbou přivaděče pitné vody, která tento rok započala. Na financování této investice bylo nutné zažádat o úvěr ve výši 60 mil. Kč, který je jednou z forem financování. Úvěr byl přijat od Komerční banky, a.s., jejíž návrh smlouvy byl zvolen ve výběrovém řízení jako nejvýhodnější.

5.3.1 Příjmy obce

Příjmy rozpočtu obce se dělí na příjmy daňové, nedaňové, kapitálové a dotace. Daňové příjmy se skládají z důchodových daní, spotřebních daní a místních a správních poplatků. Nedaňové příjmy tvoří příjmy z nájmu, pokut, příjmy z úroků a dividend, dary a další příjmy. Kapitálové příjmy zahrnují prodej budov, pozemků a majetku. Dotace se skládají z dotací ze státního rozpočtu (např. na sociální dávky, příspěvek na péči, školství, výkon státní správy), z operačních programů a krajských dotací.

Tabulka č. 7 - Vývoj příjmů obce v letech 2010 - 2014 (v tis. Kč)

Rok	Příjmy (tis. Kč)	d_{1i} (tis. Kč)	r_i (v %)	k_i	b_i
2010	241 058	-	-	-	-
2011	304 590	63 532	26,3	1,26	1,26
2012	208 530	-96 060	-31,5	0,68	0,87
2013	185 122	-23 408	-11,2	0,89	0,77
2014	422 998	237 876	128,5	2,28	1,75
Průměr	272 460	45 485	28,0	1,28	-

Zdroj: MěÚ Sedlčany, vlastní výpočty

V tabulce č. 7 jsou zobrazeny příjmy města Sedlčany v letech 2010 - 2014. Nejnižší příjmy za sledované období měla obec v roce 2013 tedy 185 122,4 tis. Kč a nejvyšší příjmy rok poté (2014) a to 422 998,2 tis. Kč. Důvodem výrazného zvýšení příjmů v roce 2014 je

stavba přivaděče pitné vody z Benešova do Sedlčan, které v tento rok započala. Z první absolutní difference (d_{1i}), které představuje rozdíl mezi předchozím a stávajícím rokem, je vidět nárůst příjmů o 237 876 tis. Kč v roce 2014 oproti roku 2013, což představuje více než dvojnásobek příjmů roku 2013. Podle první relativní difference (r_i), vyjadřující změnu v procentech, vzrostly příjmy v roce 2014 o 128,5 %. Díky tomuto výraznému nárůstu příjmů jsou vysoké průměrné hodnoty vypočtených ukazatelů.

Rychlost změny mezi jednotlivými lety je vyjádřena koeficientem růstu (k_i). Průměrný koeficient růstu je ve sledovaném období 1,28. Bazický index (b_i) značí změnu příjmů oproti základnímu období, tedy oproti roku 2010. Nejnižší hodnota 0,77 je v roce 2013, a značí pokles příjmů v tomto roce o 23% oproti roku 2010. Nejvyšší hodnoty nabývá bazický index opět v roce 2014, kdy příjmy oproti roku 2010 vzrostly o 75 %.

5.3.2 Výdaje obce

Výdaje rozpočtu obce se dělí běžné a kapitálové. Běžné výdaje tvoří hlavní část výdajů rozpočtu obce, a tvoří je výdaje spojené s údržbou města, provozem a údržbou škol, příspěvky zájmovým skupinám, výdaje na zdravotnictví, školství, tělovýchovu, kulturu a památky a příspěvky dalším institucím. Kapitálové výdaje se skládají z výdajů na realizaci projektů obce, nákupy akcií a majetkových podílů a poskytnutí investičních půjček a dotací.

Tabulka č. 8 - Vývoj výdajů obce v letech 2010 - 2014 (v tis. Kč)

Rok	Výdaje (tis. Kč)	d_{1i} (tis. Kč)	r_i (v %)	k_i	b_i
2010	238 594	-	-	-	-
2011	301 490	62 896	26,4	1,26	1,25
2012	199 755	-101 735	-33,7	0,66	0,83
2013	172 872	-26 883	-13,5	0,87	0,72
2014	401 652	228 779	132,3	2,32	1,67
Průměr	262 873	40 764	27,9	1,28	-

Zdroj: MěÚ Sedlčany, vlastní výpočty

Výdaje města Sedlčany v letech 2010 - 2014 jsou zobrazeny v tabulce č. 8. Situace je zde podobná jako u příjmů obce, jelikož se obci daří hospodařit vyrovnaně. Výdaje obce jsou oproti příjmům vyšší, a proto je výsledek hospodaření obce každý rok kladný.

Nejnižší výdaje za sledované období měla obec v roce 2013 a to 172 872,3 tis. Kč a nejvyšší výdaje v roce 2014 a to 401 651,6 tis. Kč. Tento nárůst výdajů byl způsoben opět

započatou stavbou přivaděče pitné vody z Benešova do Sedlčan. První absolutní diference (d_{1i}) výdajů v roce 2014 nám ukazuje nárůst výdajů oproti roku 2013 o částku 228 779 tis. Kč. První relativní diference (r_i) vyjadřuje změnu výdajů v tomto roce v procentech, která znamená nárůst výdajů o 132,3 %. Průměrný koeficient růstu (k_i) výdajů je ve sledovaném období je 1,28. Bazický index (b_i) nabývá v roce 2014 hodnoty 1,67. To znamená, že výdaje obce vzrostly v roce 2014 oproti roku 2010 o 67 %.

5.4 Investiční záměry

Jak již bylo v předchozí kapitole zmíněno, výše rozpočtu v roce 2014 byla ze značné části ovlivněna investicí s názvem "Přivaděč pitné vody Benešov - Sedlčany", která v tomto roce započala. Jedná se historicky o nejvýznamnější a nejnáročnější investici obce Sedlčany, a proto je stavba právem nazývána za stavbu 21. století. Důvodem potřeby této investice je nedostatek pitné vody ve městě díky rozsáhlé ekologické havárii v údolní části města, která byla způsobena dřívější činností několika sedlčanských firem. Celé území bylo zamořeno chlorovanými uhlovodíky a proto Česká inspekce životního prostředí a okresní hygienici uzavřeli v roce 1993 prameniště pitné vody v dolní části Sedlčan. Zdroj pitné vody - potok Mastník se tímto stal pro město nevyhovujícím.

Slavnostní zahájení stavby se uskutečnilo 20. března 2014, práce byly zahájeny 17. února 2014 a předpokládané dokončení stavby přivaděče je plánované na 17. září 2015. Kolaudace stavby se pak uskuteční koncem roku 2015. Příprava investice trvala 11 let, zatímco její realizace bude trvat přibližně 1,5 roku.

Celkové rozpočtové náklady na investici jsou vyčísleny na 384 mil. Kč včetně rozpočtové rezervy. Přivaděč pitné vody Benešov - Sedlčany je dotován Státním fondem životního prostředí (SFŽP) ve výši 90 % uznatelných nákladů této investice. Podle finanční a ekonomické analýzy obce bude nutné dofinancovat cca 80 mil. Kč z vlastních zdrojů, proto si vzala obec v roce 2014 úvěr ve výši 60 mil Kč. Obec také podala žádost na finanční úřad o osvobození výstavby přivaděče pitné vody od DPH. Tato žádost byla vyřízena pozitivně a město tak ušetřilo kolem 70 mil. Kč.

V loňském roce bylo z celkových rozpočtových nákladů provedeno a fakturováno 235. mil Kč. Z celkové délky 32 km přivaděče bylo v roce 2014 položeno a odzkoušeno 28 km. Momentálně je tedy dokončeno 87 % trasy, a proto se předpokládá, že termín dokončení celé stavby (září 2015) bude dodržen a pravděpodobně i zkrácen.

5.5 Dotazníkové šetření

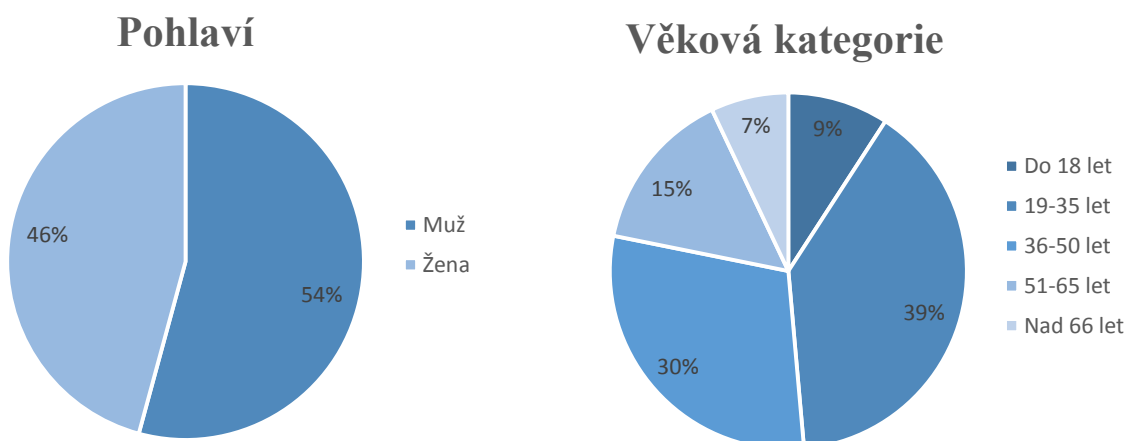
Primární data pro analýzu spokojenosti obyvatel s kvalitou občanské vybavenosti, dopravou a službami v obci Sedlčany byly získány pomocí metody dotazování v podobě dotazníku. Dotazník, který je uveden v příloze č. 8, byl navržen k vyplnění elektronicky i v písemné podobě, obsahoval celkem 25 otázek, z toho 23 otázek uzavřených s možností výběru a 2 otázky otevřené, které respondentům umožňovaly vyjádřit vlastní názor bez omezování možnostmi výběru. Otázky byly zaměřeny na oblasti školství, zdravotnictví a sociální péče, sport, kultura, doprava, bezpečnost, životní prostředí a nákupní příležitosti v obci. Dotazníkové šetření probíhalo v únoru 2015, celkový počet rozdaných dotazníků byl 150, přičemž se jich vrátilo 142. Návratnost tedy činila 94,7 % a přístup respondentů k vyplnění byl velmi příznivý. Zpracování a výsledky dotazníkového šetření v absolutním i relativním vyjádření jsou obsaženy v příloze č. 9.

5.5.1 Vyhodnocení dotazníkového šetření

Respondenti

Dotazníkového šetření se celkem zúčastnilo 142 obyvatel, z toho 77 mužů (54 %) a 65 žen (46 %). Největší zastoupení měli obyvatelé ve věkové kategorii 19 - 35 let (z 39%), na druhém místě obyvatelé ve věku 36 - 50 let (z 30%) a dále obyvatelé ve věku 51 - 65 let (z 15%). Z kategorie obyvatel do 18 let bylo 9 % respondentů a obyvatel nad 66 let pouhých 7 % respondentů.

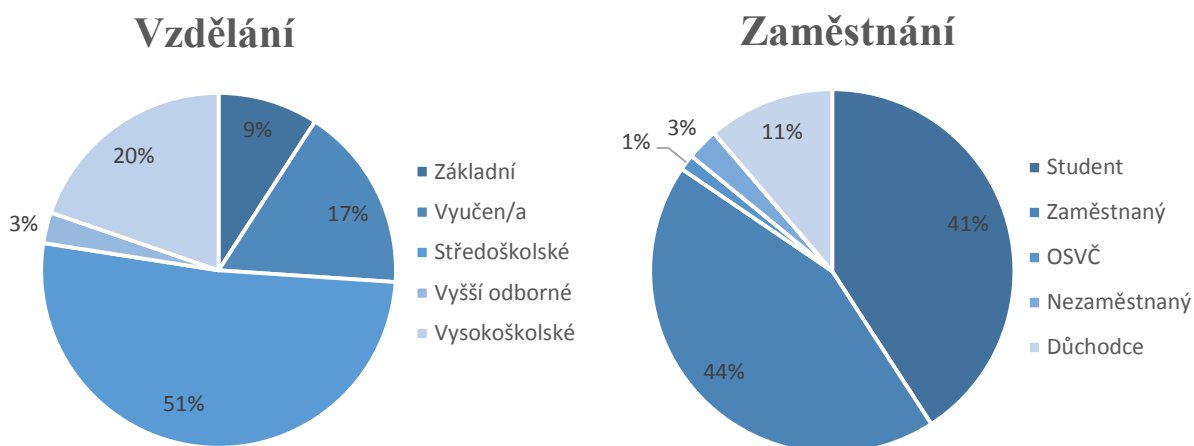
Graf č. 5 - Pohlaví a věk respondentů (v %)



Zdroj: Dotazníkové šetření, vlastní zpracování

Z celkového počtu dotazovaných osob měla nadpoloviční většina (51 %) nejvyšší dokončené vzdělání střední s maturitou a pětina občanů (20 %) vysokoškolské vzdělání, což bylo převážně způsobeno vysokým počtem respondentů z řad přátel ze střední školy. Třetí nejpočetnější skupinu tvořili obyvatelé s výučním listem (17 %), dále následovali lidé se základním vzděláním (9 %) a poslední místo obsadili občané s vyšším odborným vzděláním (3 %). Většina z dotazovaných se řadila do skupiny zaměstnaných (44 %) a studentů (41 %). Důchodců bylo 16 % z celkového počtu respondentů, nezaměstnaných 3 % a pouze dva občané vykazovali statut OSVČ (1 %)

Graf č. 6 - Vzdělání a zaměstnání respondentů (v %)



Zdroj: Dotazníkové šetření, vlastní zpracování

Otázky a odpovědi

První otázka zjišťovala, zda jsou obyvatelé obce celkově spokojeni s městem, ve kterém žijí. Necelých 61 % obyvatel bylo spíše spokojeno, 28 % bylo spokojeno a pouhých 8 % bylo spíše nespokojeno a 3 % z celkového počtu respondentů bylo celkově s městem nespokojeno. Lze tedy, že celkově jsou lidé s městem spíše spokojeni.

Dále následovaly dvě uzavřené otázky zaměřeny na oblast školství. Na otázku, zda je ve městě dostatek školských a vzdělávacích zařízení odpovědělo 93 % respondentů ano, a pouhých 7 % odpovědělo, že město nedisponuje dostatkem škol. Na následující otázku, zda jsou spokojeni s kvalitou škol v obci, však již 19 % občanů vyjádřilo svoji nespokojenost s kvalitou škol a 81 % bylo spokojeno. Nespokojeni byli většinou aktuální studenti a čerství

absolventi. Tato nespokojenost může být spojena s dlouho probíhající rekonstrukcí tělocvičny Gymnázia v Sedlčanech, která byla zasažena v roce 2013 povodněmi.

Další otázky se zabývaly spokojeností se zdravotními a sociálními službami v obci. Z celkového počtu dotázaných bylo jen 36 % občanů spokojeno se zdravotními službami a 64 % bylo nespokojeno. Poměrně vysoké procento nespokojených občanů může být způsobeno nesympatiemi k některým místním lékařům a také někteří specialisté mají ordinační hodiny pouze pár dní v týdnu. V tyto dny jsou jejich čekárny přeplněné, a proto je počet ordinačních dní nedostatečný. Sociální služby nevyužívá celkem 59 % respondentů, 39 % je se službami spokojeno a 2 % občanů nespokojeno. Na základě výsledků lze říci, že sociální služby v obci jsou na dobré úrovni.

Následujícím okruhem v dotazníku byly otázky týkající se bezpečnosti v obci. Byly položeny 2 otázky a jedna podotázka. Ve městě se cítí bezpečně necelých 74 % obyvatel, a zbylých 26 % dotazovaných se bezpečně necítí. Tito obyvatelé se převážně shodli na tom, že se bojí menšin romských obyvatel, jejichž počet za poslední roky ve městě výrazně vzrostl. V druhé otázce vyjádřilo svou spokojenost s úrovní místní policie 65 % obyvatel a nespokojeno bylo 35 % obyvatel. Většinou nejsou spokojeni s řešením vzniklých problémů s romskými občany, které plynou z jejich chování k ostatním obyvatelům. Ve městě je také častý výskyt vandalismu a rušný noční život, který občany obtěžuje. Řešením by bylo rozšíření kamerového systému do parků, kde je výskyt vandalismu nejčastější a častější noční hlídky problémových míst, prováděné místní policií.

Na téma sport byly v dotazníku položeny tři otázky plus jedna podotázka. První otázka zněla, zda se respondent věnuje nějakému sportu. Z celkového počtu dotazovaných zodpovědělo 65 % osob, že se sportu věnují pravidelně. Tento výsledek může být ovlivněn tím, že část rozdaných dotazníků byla umístěna v místním fitness centru. Občas se sportu věnuje 24 % obyvatel a 11 % obyvatel odpovědělo, že se nevěnuje žádnému sportu. Následující dvě otázky se týkaly sportovních zařízení ve městě. Sportoviště využívá celkem 77 % obyvatel. Obyvatelé nejčastěji navštěvují zimní stadion, kde mohou navštívit veřejné bruslení a sledovat utkání hokejové ligy krajského přeboru. Dále jsou velmi využívána fitness centra, která jsou ve městě dvě a také tři tělocvičny a sokolovna, kde se hrají sálové sporty, např. volejbal, basketbal, florbal, fotbal, badminton aj. a konají se zde zimní tréninky fotbalových družstev. Na tenis je ve městě k dispozici vnitřní tenisová hala. Pro venkovní

sporty je využíván atletický stadion Taverny s atletickou dráhou, městský fotbalový stadion Tatran a tenisové kurty. Sportovních zařízení je podle 73 % dotazovaných ve městě dostatek, 26 % dotazovaných si myslí, že ve městě dostatek sportovišť není. Ve městě jim většinou chybí plavecký bazén, cyklostezka a dva respondenti by uvítali zřízení horolezecké stěny.

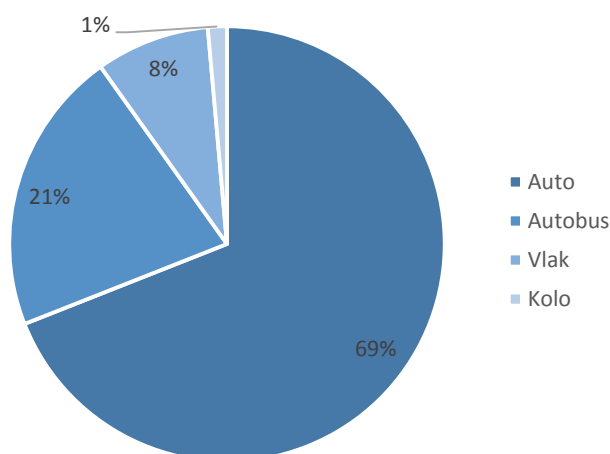
Další okruh zaměřený na kulturu obsahoval čtyři otázky. Kulturních akcí se pravidelně zúčastňuje pouhých 11 % dotázaných, 80 % kulturní akce navštěvují občas. Nejčastěji lidé uváděli, že se účastní městských "slavností Rosa", které se ve městě uskutečňují každoročně v červnu od roku 1990. Slavnosti jsou velmi oblíbené u obyvatel téměř všech věkových kategorií. Dále se občané účastní plesů pořádaných městem a divadelních představení v kulturním domě Josefa Suka a výstav v městském muzeu. Neúčast vyjádřilo 9 % dotázaných. O kulturních akcích ve městě se informuje 66 % obyvatel, a to především z městského zpravodaje Radnice. Další otázka byla zaměřena na návštěvnost městské knihovny, kterou navštěvuje jen 37 % respondentů. Taktéž kino v Sedlčanech nemá příliš velkou návštěvnost. Z celkového počtu navštěvuje kino pravidelně 2 % dotazovaných a občas 30 %. Zbýlých 68 % kino nenavštěvuje. Důvodem je, že filmy v místním kině jsou promítány až s půlročním zpožděním, a obyvatelé Sedlčan raději navštíví některé z pražských multikin.

S otázkou, zda město disponuje dostatkem obchodů, vyjádřilo svůj souhlas 68 % dotazovaných a 32 % občanů si myslí, že město nemá dostatek obchodů. Občanům ve městě chybí obchody s oděvy a obuví, které nejsou vietnamské. Dva respondenti nejsou spokojeni v nabídce sportovních oděvů ve městě. Obchodů s potravinami a supermarketů je obci dostatek, avšak jeden respondent odpověděl, že by chtěl v Sedlčanech konkrétní supermarket Tesco.

Předposlední okruh otázek se zabýval dopravou, a obsahoval tři uzavřené otázky. Na otázku jakým dopravním prostředkem nejčastěji lidé cestují mimo město, jednoznačně zvítězila kategorie autem, které využívá 69 % občanů. Autobusovou dopravu, jako nejčastější dopravní prostředek, využívá 21 % dotazovaných a vlakem jezdí 8 % občanů. Tato situace je způsobena tím, že železniční doprava má ve městě úlohu pouze spojovací a jednokolejná trať vede pouze do nedalekých Olbramovic. Struktura užití dopravních prostředků při cestování mimo město je zobrazena v grafu č. 7. Silnice ve městě nejsou podle 69 % obyvatel v dobrém stavu a potřebují rozsáhlé opravy. Zbýlých 31 % občanů je se

stavem silnic spokojeno. Co se týče počtu parkovacích míst, i zde jsou občané spíše nespokojeni, jelikož 56 % respondentů odpovědělo, že je ve městě nedostatek parkovacích míst. Město se však snaží tuto situaci řešit, a proto od roku 2013 přibýly na sídlištích dvě parkoviště, s desítky nových parkových míst.

Graf č. 7 - Struktura užití dopravních prostředků při cestování mimo město (v %)



Zdroj: Dotazníkové šetření, vlastní zpracování

Posledním tématem v dotazníku byla dvě otázky na čistotu ve městě. Na první otázku, zda respondenti třídí odpad, odpovědělo 94 % kladně, tedy že odpad třídí, a 6 % odpad netřídí. S čistotou ve městě, kterou se zabývala druhá otázka, je spokojeno 83 % obyvatel. Zbýlých 17 % obyvatel s čistotou spokojeno není. O úklid města se stará firma Sedlčanské technické služby, s. r. o., která pravidelně čistí chodníky a silnice, stará se o údržbu zelených ploch a sekání trávníků a udržuje čistotu v parcích. Kvalita ovzduší není narušena žádným továrním podnikem ve městě ani v jeho okolí.

Na závěr dotazníku byly položeny dvě otevřené otázky, které respondentům umožňovaly vyjádřit vlastní názor bez omezování možnostmi výběru. Lidé je využívali především k doplnění výše uvedených otázek. Z vyhodnocení první otázky, co by lidé chtěli ve městě změnit nebo co jim ve městě chybí, byly zjištěny nejčastější nedostatky města, kterými jsou:

- špatný stav pozemních komunikací,
- nedostatek parkovacích míst,
- špatná kvalita a nedostatek zdravotních služeb,

- nárůst menšiny romských obyvatel,
- vandalismus,
- nedostatek obchodů s oděvy a obuví.

Obyvatelům Sedlčan nejčastěji ve městě chybí:

- plavecký bazén,
- veřejné toalety,
- cyklostezka a in-line stezka,
- fotbalové hřiště s umělou trávou,
- horolezecká stěna.

Poslední otázka měla za úkol zjistit, co se obyvatelům Sedlčan ve městě nejvíce líbí. Nejčastěji lidé odpovídali, že se jim líbí okolní krajina, čisté ovzduší a blízkost k přírodě. Město je podle dotazovaných osob dobře situované, poměrně klidné a ve volném čase je k dispozici dostatek sportovního vyžití, kulturních akcí, barů a restaurací. Několika respondentům se líbí nově zrekonstruované náměstí a hvězdárna, která je vybudována na kopci za městem.

5.6 Návrhy a doporučení

Na základě zjištění z provedených analýz a vyhodnocení dotazníkové šetření bylo specifikováno několik základních nedostatků ve městě, a proto byly vytvořeny následující návrhy a doporučení k dalšímu rozvoji města Sedlčany:

- podpořit hospodářský rozvoj malých a středních podnikatelů, aby se zvýšil počet pracovních míst v obci a tím snížila nezaměstnanost a zároveň vzrostl počet obyvatel města,
- vybudovat některé ze sportovišť, které ve městě chybí (plavecký bazén, cyklostezku, fotbalové hřiště s umělou trávou) a díky tomu zvýšit atraktivitu města pro občany a turisty,
- zaměřit pozornost města na obnovu místních pozemních komunikací, které jsou ve špatném stavu a pokračovat ve vytváření nových parkovacích míst chybějících na sídlištích i v centru města formou propracovaného časového plánu na pravidelné obnovy a údržby,

- podpořit znovuotevření veřejných toalet jejich spolufinancováním, které byly uzavřeny v roce 2009 z důvodu nízkých tržeb, a tím zvýšit kvalitu občanské vybavenosti,
- zajistit větší bezpečnost obyvatelům města navýšením policejních hlídek v nočních hodinách a rozšířením kamerového systému do míst, kde je nedostačující (parky, dětské hřiště aj.) a tím i snížit výskyt vandalismu ve městě,
- zlepšit kvalitu zdravotních služeb ve městě vytvořením nových ordinací pro lékaře a stanovit jim výhodnější podmínky k pronájmu těchto ordinací.

6 ZÁVĚR

Cílem bakalářské práce bylo provedení statistických analýz vybraných demografických ukazatelů a zhodnocení vývoje hospodaření obce Sedlčany a na základě těchto analýz navrhnout perspektivy pro další možný rozvoj obce. Mezi analýzy demografických ukazatelů patřilo zhodnocení vývoje počtu, struktury a pohybu obyvatel v letech 2000 - 2014, dále byla porovnána míra registrované nezaměstnanosti v obci se Středočeským krajem a celou Českou republikou a rozebrány příjmy a výdaje města v letech 2010 - 2014. Dalším cílem byl rozbor investic obce a jejich zdrojů. Součástí práce byla analýza dotazníkového šetření, které bylo zaměřeno především na oblasti občanské vybavenosti, bezpečnosti, dopravy, nákupních příležitostí a další. Na základě tohoto šetření byly formulovány návrhy a doporučení k dalšímu rozvoji města Sedlčany. Práce byla zpracována na základě údajů zjištěných z Českého statistického úřadu, z portálu Ministerstva práce a sociálních věcí a na Městském úřadu v Sedlčanech.

Podle zjištěných údajů z Českého statistického úřadu žilo ve městě Sedlčany v roce 2000 celkem 8 025 obyvatel. V roce 2001 klesl jejich počet pod hranici 8 000 obyvatel na 7 986 obyvatel a následující roky počet neustále klesal. Výjimkou je rok 2003, kdy vzrostl počet o 5 obyvatel a rok 2006 vzrostl počet o 1 obyvatele. Tento nárůst je však nepatrný. Naopak největší pokles nastal v roce 2002, a to o 131 obyvatel. Průměrná roční změna obyvatel za sledované období 2000 - 2014 dle průměru prvních absolutních diferencí udává, že počet obyvatel klesl každý rok o 43 obyvatel. Dle posledního sčítání celkového počtu obyvatel přihlášených k trvalému pobytu v Sedlčanech ke dni 1. 1. 2014 žije ve městě 7 423 obyvatel. Ze sledování počtu obyvatel z dlouhodobého hlediska vyplývá klesající vývoj městské populace. Pohyb obyvatel byl sledovaný za posledních 14 let, a dle zjištěných údajů vyplývá, že pokles městské populace je způsoben snižující se porodností ve městě. V roce 2000 se ve městě narodilo 70 dětí a v roce 2013 celkem 55, což je nejméně za sledované období. Průměrný roční přirozený přírůstek v obci je tedy záporný a činí 52 obyvatel. Z hlediska migrace město vykazuje více osob přistěhovaných než vystěhovaných. Průměrný roční migrační přírůstek je 9 obyvatel.

Ve vývoji populace z hlediska věkové struktury byla s největší čestností zastoupena produktivní kategorie (obyvatelé ve věku 15 - 64 let), ve které bylo v roce 2014 celkem 66,3 % z celkového počtu 7 423 obyvatel Sedlčan. Nejméně početnou skupinou byly

obyvatelé v předproduktivní kategorii (ve věku do 14 let), tvořenou 13,7 % obyvatel a do kategorie poproduktivní (ve věku 65 let a více) patřilo 20,1 % obyvatel. Do roku 2005 převládalo obyvatelstvo v předproduktivním věku nad obyvatelstvem v poproduktivním věku, o čemž vypovídá index stáří, který byl v tomto roce 97,5 (tzn., že 97,5 obyvatel nad 65 let připadlo na 100 dětí). V roce 2014 byl index stáří 146,7. Index stáří v průběhu sledovaného období výrazně roste, což znamená, že město Sedlčany podléhá trendu stárnutí populace a to z důvodu úbytku porodnosti. Struktura obyvatelstva dle pohlaví byla následující - v předproduktivní kategorii bylo 49,7 % žen a 50,3 % mužů, v produktivní kategorii bylo 50,7 % žen a 49,3 % mužů a poproduktivní kategorii 60,5 % žen na 39,5 %. První dvě kategorie jsou tedy téměř vyrovnané, avšak ve třetí kategorii je výrazná převaha obyvatel ženského pohlaví. Celkový index maskulinity byl 0,90 a index feminity měl hodnotu 1,11. Tyto hodnoty značí celkovou převahu ženského pohlaví nad mužským pohlavím v Sedlčanech.

Z portálu Ministerstva práce a sociálních věcí byly vyhodnoceny údaje o míře registrované nezaměstnanosti v obci a porovnány s vyššími územními samosprávnými celky (se Středočeským krajem a celou Českou republikou). Z údajů vyplývá, že míra nezaměstnanosti v obci nepřesáhla ve sledovaném období průměrnou míru nezaměstnanosti na celorepublikové úrovni. Ve srovnání se Středočeským krajem byla míra registrované nezaměstnanosti v Sedlčanech od roku 2009 vyšší. Důvodem výrazného zvýšení míry nezaměstnanosti v roce 2009 oproti roku 2008 o 3,3 % byla hospodářská krize, která se odrazila i na zvýšení počtu nezaměstnaných osob. Mírný pokles nastal opět až v roce 2013, kdy byla míra registrované nezaměstnanosti v Sedlčanech 8,1 %.

Podle výsledků hospodaření za sledované období 2005 - 2014 byly příjmy města vyšší než výdaje. Město se snaží hospodařit vyrovnaně a jejich rozpočet nebyl v žádném roce schodkový. V roce 2014 výrazně vzrostly příjmy i výdaje obce a nabyly tak maximální hodnoty za sledované období. Důvodem výrazného zvýšení rozpočtu byla stavba přivaděče pitné vody, která v tomto roce započala. Příjmy obce v roce 2014 byly 422 998,2 tis. Kč a oproti roku 2013 vzrostly o 237 876 tis. Kč. Výdaje obce byly 401 651,6 tis. Kč, v porovnání s rokem 2013 vzrostly o 228 779 tis. Kč.

Nejdůležitější investicí, které započala v roce 2014 a dosud pokračuje, byla stavba "Přivaděče pitné vody Benešov - Sedlčany". Stavba byla slavnostně zahájena 20. března 2014 a předpokládané dokončení stavby přivaděče je plánované na 17. září 2015. Celkové

rozpočtové náklady na investici jsou vyčísleny na 384 mil. Kč včetně rozpočtové rezervy. Přivaděč pitné vody je dotován Státním fondem životního prostředí ve výši 90 % uznatelných nákladů. Město bude muset dofinancovat cca 80 mil. Kč z vlastních zdrojů, proto si vzalo úvěr ve výši 60 mil. Kč.

Dotazníkového šetření zjišťovalo spokojenost obyvatel s kvalitou občanské vybavenosti, dopravou, bezpečností a službami v Sedlčanech. Ze sběru dat byly vyvozeny závěry, které by mohli dopomoci k dalšímu rozvoji města. Šetření se zúčastnilo 142 lidí s trvalým pobytem v Sedlčanech, z toho 77 mužů (54 %) a 65 žen (46 %). Největší zastoupení měla věková kategorie 19 - 34 let a středoškolsky vzdělaní lidé. Převážný počet obyvatel je celkově spokojeno s městem, ve kterém žijí. Spokojenost vyjádřili i v oblastech sportovního vyžití, školství, kultury a čistoty ve městě. Jsou také spokojeni s kvalitou sociálních služeb, avšak zdravotní služby jsou dle 64 % respondentů nedostačující. Nejmenší spokojenost byla vyjádřena s dopravou ve městě. Podle dotazovaných nejsou pozemní komunikace v Sedlčanech v dobrém stavu a také je zde nedostatek parkovacích míst. Na otázku, co obyvatelům ve městě chybí, nejčastěji lidé odpovídali plavecký bazén, cyklostezka a obchody s oděvy a obuví.

Na základě zjištění z provedených analýz a vyhodnocení dotazníkového šetření bylo specifikováno několik základních nedostatků ve městě a vytvořeny návrhy a doporučení k dalšímu rozvoji. Město by mělo podpořit malé a střední podnikatele, aby se zvýšil počet pracovních míst, a tím se snížila nezaměstnanost a zároveň vzrostl počet obyvatel, který neustále klesá. Trvalý úbytek obyvatel je poměrně závažný problém, proto by se obec měla snažit tento jev zastavit. Mohlo by tomu pomoci i zvýšení atraktivity města vybudováním některých z chybějících sportovišť, např. plavecký bazén nebo cyklostezka. V Sedlčanech je také žádoucí zaměřit pozornost města na obnovu místních pozemních komunikací a zajistit větší bezpečnost obyvatelům rozšířením kamerového systému. Změny je třeba provádět v souladu s potřebami a přáními místních obyvatel. Obecně lze však říci, že obec Sedlčany se snaží zajistit kvalitní život a domov všem svým obyvatelům.

7 SEZNAM POUŽITÝCH ZDROJŮ

1. **HINDSL, R., HRONOVÁ, S., SEGER, J.** *Statistika pro ekonomy*. Praha : Professional Publishing, 2007. ISBN 978-80-86946-43-6.
2. **SVATOŠOVÁ L., KÁBA B.** *Statistické metody II*. Praha : ČZU, 2009. ISBN 978-80-213-1436-9.
3. **ČMEJREK, J., KOPŘIVA, R.** *Základy veřejné správy*. Praha : ČZU, 2012. ISBN 978-80-213-1626-3.
4. **PEKOVÁ, J., PILNÝ, J., JETMAR, M.** *Veřejná správa a finance veřejného sektoru*. Praha : ASPI, 2005. ISBN 978-80-7357-351-5.
5. **PEKOVÁ, J.** *Hospodaření a finance územní samosprávy*. Praha : Management Press, 2004. ISBN 80-7261-086-4.
6. **KOUDELKA, Z.** *Samospráva*. Praha : Linde Praha, a. s., 2007. ISBN 80-7201-655-5.
7. **WOKOUN, R.** *Strukturální fondy a obce I*. Praha : ASPI, 2006. ISBN 80-7357-138-2.
8. **TEXTY ZÁKONŮ.** *Obecní a krajské zřízení, právní stav k 15. 3. 2010*. Praha : C. H. Beck, 2010. ISBN 978-80-7400-231-1.
9. **MARKOVÁ, H.** *Finance obcí, měst a krajů. Praha*. Praha : ORAC, s. r. o., 2000. ISBN 80-86199-23-1.
10. **PROVAZNÍKOVÁ, R., SEDLÁČKOVÁ, O.** *Financování měst, obcí a regionů teorie a praxe*. Praha : Grada Publishing, a. s., 2009. ISBN 978-80-247-2789-9.
11. **TOTH, P.** *Ekonomika měst a obcí*. Praha : VŠE, 1998. ISBN 80-7079-693-6.
15. **SDRUŽENÍ OBCÍ SEDLČANSKA.** *Sedlčansko*. Sedlčany : MěÚ Sedlčany, 2000.
16. Interní údaje poskytnuté městským úřadem Sedlčany. 2014.

Internetové zdroje:

12. Strukturální fondy. *www.strukturalni-fondy.cz*. [Online] [Citace: 20. 9 2014.] <http://www.strukturalni-fondy.cz/cs/Fondy-EU/Programy-2007-2013>.
13. Strukturální fondy. *www.strukturalni-fondy.cz*. [Online] [Citace: 20. 9 2014.] <http://www.strukturalni-fondy.cz/cs/Fondy-EU/2014-2020/Operacni-programy>.
14. Oficiální stránky městského úřadu Sedlčany. *www.mesto-sedlcany.cz*. [Online] 2014. [Citace: 21. 1 2015.] <http://www.mesto-sedlcany.cz>.
17. Český statistický úřad. *www.czso.cz*. [Online] 2014. [Citace: 19. 10 2014.] http://www.czso.cz/cz/obce_d/index.htm.
18. Základní škola Končená, Sedlčany. *www.zskonecna.cz*. [Online] 2013. [Citace: 5. 11 2014.] <http://www.zskonecna.cz/m4.php>.
19. ZUŠ Sedlčany. *www.zus-sedlcany.cz*. [Online] [Citace: 5. 11 2014.] <http://www.zus-sedlcany.cz/>.
20. Nemocnice Mediterra Sedlčany. *www.nemocnice-sedlcany.cz*. [Online] [Citace: 4. 11 2014.] <http://www.nemocnice-sedlcany.cz/rubrika/105-Sedlcany-O-spolecnosti-Onas/index.htm>.
21. Domov důchodců Sedlčany. *www.domovsedlcany.cz*. [Online] [Citace: 4. 11 2014.] <http://www.domovsedlcany.cz/cile-a-poslani/>.
22. Ředitelství silnic a dálnic ČR. *www.rsd.cz*. [Online] 2013. [Citace: 5. 11 2014.] <http://www.rsd.cz/doc/Silnicni-a-dalnicni-sit>.
23. IDOS Ministersva dopravy. *www.idos.cz*. [Online] 2014. [Citace: 6. 11 2014.] <http://jizdnirady.idnes.cz/vlaky/spojeni/>.

8 SEZNAM TABULEK A GRAFŮ

Seznam tabulek

Tabulka č. 1 - Počet členů zastupitelstva obce	18
Tabulka č. 2 - Elementární charakteristiky v letech 2000 - 2014	35
Tabulka č. 3 - Vývoj obyvatel dle věkových kategorií v letech 2000 - 2014	38
Tabulka č. 4 - Věková struktura obyvatelstva dle pohlaví ke dni 1. 1. 2014 (v %).....	38
Tabulka č. 5 - Vývoj pohybu obyvatel v letech 2000 - 2013.....	40
Tabulka č. 6 - Počet potratů ve sledovaném období 2000 - 2014.....	40
Tabulka č. 7 - Vývoj příjmů obce v letech 2010 - 2014 (v tis. Kč)	43
Tabulka č. 8 - Vývoj výdajů obce v letech 2010 - 2014 (v tis. Kč).....	44

Seznam grafů

Graf č. 1 - Vývoj počtu obyvatel v letech 2000 - 2014	37
Graf č. 2 - Vývoj počtu sňatků ve sledovaném období 2000 - 2013	41
Graf č. 3 - Vývoj míry registrované nezaměstnanosti v letech 2005 - 2013 (v %)	42
Graf č. 4 - Příjmy a výdaje města Sedlčany v letech 2010 - 2014 (v tis. Kč).....	42
Graf č. 5 - Pohlaví a věk respondentů (v %).....	46
Graf č. 6 - Vzdělání a zaměstnání respondentů (v %)	47
Graf č. 7 - Struktura užití dopravních prostředků při cestování mimo město (v %)	50

9 PŘÍLOHY

Seznam příloh

Příloha č. 1 - Věková struktura obyvatelstva dle pohlaví ke dni 1. 1. 2014	I
Příloha č. 2 - Počet sňatků, rozvodů a potratů v Sedlčanech v letech 2000 - 2013	I
Příloha č. 3 - Míra registrované nezaměstnanosti v Sedlčanech, Středočeském kraji a České republice v letech 2005 - 2013 (v %).....	II
Příloha č. 4 - Příjmy a výdaje města Sedlčany v letech 2010 - 2014 (v tis. Kč)	II
Příloha č. 5 - Dotazník pro obyvatele s trvalým bydlištěm v Sedlčanech	III
Příloha č. 6 - Výsledky dotazníkového šetření	V

Příloha č. 1 - Věková struktura obyvatelstva dle pohlaví ke dni 1. 1. 2014

Věk	Celkem	0 - 14	15 - 64	65 +
Obyvatelstvo celkem	7 423	1 015	4 919	1 489
Ženy	3 898	504	2 493	901
Muži	3 525	511	2 426	588
Index maskulinity	0,90	1,01	0,97	0,65
Index feminity	1,11	0,99	1,03	1,53

Zdroj: ČSÚ, vlastní výpočty

Příloha č. 2 - Počet uzavřených sňatků, rozvodů a potratů v Sedlčanech v letech 2000 - 2013

Rok	Sňatky	Rozvody	Potrasy
1991	54	20	.
1992	58	20	71
1993	40	32	71
1994	47	10	44
1995	43	21	46
1996	27	26	31
1997	60	17	46
1998	37	16	45
1999	44	17	47
2000	32	28	36
2001	32	12	32
2002	43	19	29
2003	32	21	35
2004	36	28	30
2005	30	20	28
2006	35	25	34
2007	30	26	29
2008	29	22	34
2009	26	26	32
2010	28	19	38
2011	22	23	21
2012	30	16	25
2013	22	23	30

Zdroj: ČSÚ

Příloha č. 3 - Míra registrované nezaměstnanosti v Sedlčanech, Středočeském kraji a České republice v letech 2005 - 2013 (v %)

Rok	Sedlčany	Středočeský kraj	Česká republika
2005	5,0	6,3	8,9
2006	3,7	5,3	7,7
2007	3,1	4,3	6,0
2008	4,3	4,5	6,0
2009	7,6	7,0	9,2
2010	8,7	7,7	9,6
2011	8,6	7,1	8,6
2012	9,3	7,5	9,4
2013	8,1	6,9	8,2

Zdroj: MPSV

Příloha č. 4 - Příjmy a výdaje města Sedlčany v letech 2010 - 2014 (v tis. Kč)

Rok	Příjmy (v tis. Kč)	Výdaje (v tis. Kč)	Rozdíl
2010	241 058,33	238 593,86	2 464,47
2011	304 590,02	301 490,05	3 099,97
2012	208 530,08	199 754,98	8 775,10
2013	185 122,40	172 872,35	12 250,05
2014	422 998,23	401 651,60	21 346,63

Zdroj: MěÚ Sedlčany

Dotazník pro obyvatele města Sedlčany

- | | |
|---------------------------------------------------------------------------------------------------------------------------------------------------------------------------------------------------------------------------------------------------------------------------------------------------------------------------------------------------------------------------------------------------------------------------------------------------------------------------------------------------------------------------------------------------------------------------------------------------------------------------------------------------------------------------------------------------------------------------------------------------------------------------------------------------------------------------------------------------------------------------------------------------------------------------------------------------------------------------------------------------------------------------------------------------------------------------------------------------------------------------------------------------------------------------------------------------------------------------------------------------------------------------------------------------------------------------------------------------------------------------------------------------------------------------------------------------------|------------------------------------------------------------------------------------------------------------------------------------------------------------------------------------------------------------------------------------------------------------------------------------------------------------------------------------------------------------------------------------------------------------------------------------------------------------------------------------------------------------------------------------------------------------------------------------------------------------------------------------------------------------------------------------------------------------------------------------------------------------------------------------------------------------------------------------------------------------------------------------------------------------------------------------------------------------------------------------------------------------------------------------------------------------------------------------------------------------------------------------------------------------------------------------------------------------------------------------------------------------------------------------------------------|
| <p>1. Pohlaví
<input type="checkbox"/> muž
<input type="checkbox"/> žena</p> <p>2. Věk
<input type="checkbox"/> do 18 let
<input type="checkbox"/> 19 - 35 let
<input type="checkbox"/> 36 - 50 let
<input type="checkbox"/> 51 - 65 let
<input type="checkbox"/> nad 66 let</p> <p>3. Nejvyšší ukončené vzdělání
<input type="checkbox"/> základní
<input type="checkbox"/> vyučen/a
<input type="checkbox"/> střední s maturitou
<input type="checkbox"/> vyšší odborné
<input type="checkbox"/> vysokoškolské</p> <p>4. Statut
<input type="checkbox"/> student
<input type="checkbox"/> zaměstnaný
<input type="checkbox"/> OSVČ
<input type="checkbox"/> nezaměstnaný
<input type="checkbox"/> mateřská dovolená
<input type="checkbox"/> důchodce</p> <p>5. Jste celkově spokojen/a s městem, ve kterém žijete?
<input type="checkbox"/> ano
<input type="checkbox"/> spíše ano
<input type="checkbox"/> spíše ne
<input type="checkbox"/> ne</p> <p>6. Myslíte si, že je ve městě dostatek školských a vzdělávacích zařízení?
<input type="checkbox"/> ano
<input type="checkbox"/> ne</p> <p>7. Jste spokojen/a s kvalitou škol v Sedlčanech?
<input type="checkbox"/> ano
<input type="checkbox"/> ne</p> <p>8. Jste spokojen/a se zdravotními službami ve městě?
<input type="checkbox"/> ano
<input type="checkbox"/> ne</p> | <p>9. Jste spokojen/a se sociálními službami ve městě?
<input type="checkbox"/> ano
<input type="checkbox"/> ne
<input type="checkbox"/> nevyužívám</p> <p>10. Cítíte se ve městě bezpečně?
<input type="checkbox"/> ano
<input type="checkbox"/> ne
<i>Pokud ne, z jakého důvodu:</i></p> <p>11. Jste spokojen/a s úrovní policie ve městě?
<input type="checkbox"/> ano
<input type="checkbox"/> ne</p> <p>12. Věnujete se nějakému sportu?
<input type="checkbox"/> ano, pravidelně
<input type="checkbox"/> občas
<input type="checkbox"/> ne</p> <p>13. Využíváte nějaké sportoviště ve městě?
<input type="checkbox"/> ano
<input type="checkbox"/> ne
<i>Pokud ano, jaké:</i></p> <p>14. Myslíte si, že je v Sedlčanech dostatek sportovních zařízení?
<input type="checkbox"/> ano
<input type="checkbox"/> ne</p> <p>15. Účastníte se kulturních akcí pořádaných ve městě (plesy, výstavy, divadelní představení)?
<input type="checkbox"/> ano, pravidelně
<input type="checkbox"/> občas
<input type="checkbox"/> ne
<i>Pokud ano, jakých:</i></p> <p>16. Informujete se o kulturních akcích ve městě (např. ze zpravodaje Radnice)?
<input type="checkbox"/> ano
<input type="checkbox"/> ne</p> |
|---------------------------------------------------------------------------------------------------------------------------------------------------------------------------------------------------------------------------------------------------------------------------------------------------------------------------------------------------------------------------------------------------------------------------------------------------------------------------------------------------------------------------------------------------------------------------------------------------------------------------------------------------------------------------------------------------------------------------------------------------------------------------------------------------------------------------------------------------------------------------------------------------------------------------------------------------------------------------------------------------------------------------------------------------------------------------------------------------------------------------------------------------------------------------------------------------------------------------------------------------------------------------------------------------------------------------------------------------------------------------------------------------------------------------------------------------------|------------------------------------------------------------------------------------------------------------------------------------------------------------------------------------------------------------------------------------------------------------------------------------------------------------------------------------------------------------------------------------------------------------------------------------------------------------------------------------------------------------------------------------------------------------------------------------------------------------------------------------------------------------------------------------------------------------------------------------------------------------------------------------------------------------------------------------------------------------------------------------------------------------------------------------------------------------------------------------------------------------------------------------------------------------------------------------------------------------------------------------------------------------------------------------------------------------------------------------------------------------------------------------------------------|

Pokračování přílohy č. 5

17. Využíváte služby městské knihovny?
 ano
 ne
18. Navštěvujete místní kino?
 ano, pravidelně
 občas
 ne
19. Myslíte si, že město disponuje dostatkem obchodů?
 ano
 ne
Pokud ne, jaký obchod Vám ve městě chybí:
20. Jakým dopravním prostředkem nejčastěji cestujete mimo město?
 autem
 autobusem
 vlakem
 na kole
21. Myslíte si, že jsou silnice ve městě v dobrém stavu?
 ano
 ne
22. Vyhovuje Vám počet parkovacích míst ve městě?
 ano
 ne
23. Třídíte odpad?
 ano
 ne
24. Jste spokojen/a s čistotou ve městě?
 ano
 ne
25. Co byste chtěl/a ve městě změnit, popřípadě co Vám ve městě chybí?
26. Co se Vám ve městě Sedlčany nejvíce líbí?

Zdroj: vlastní zpracování

Příloha č. 6 - Výsledky dotazníkového šetření

Číslo otázky	Odpověď	Počet osob	Vyjádření v %
1.	muž	77	54,2
	žena	65	45,8
2.	do 18 let	13	9,2
	19 - 35 let	56	39,4
	36 - 50 let	42	29,6
	51 - 65 let	21	14,8
	nad 66 let	10	7,0
3.	základní	13	9,2
	vyučen/a	24	16,9
	středoškolské	73	51,4
	vyšší odborné	4	2,8
	vysokoškolské	28	19,7
4.	student	58	40,8
	zaměstnaný	62	43,7
	OSVČ	2	1,4
	nezaměstnaný	4	2,8
	mateřská	0	0,0
	důchodce	16	11,3
5.	ano	40	28,2
	spíše ano	86	60,6
	ne	12	8,5
	spíše ne	4	2,8
6.	ano	132	93,0
	ne	10	7,0
7.	ano	115	81,0
	ne	27	19,0
8.	ano	51	35,9
	ne	91	64,1
9.	ano	55	38,7
	ne	3	2,1
	nevyžívám	84	59,2
10.	ano	105	73,9
	ne	37	26,1
11.	ano	93	65,5
	ne	49	34,5

Zdroj: vlastní zpracování

Číslo otázky	Odpověď	Počet osob	Vyjádření v %
12.	ano, pravidelně	92	64,8
	občas	34	23,9
	ne	16	11,3
13.	ano	110	77,5
	ne	32	22,5
14.	ano	103	72,5
	ne	39	27,5
15.	ano, pravidelně	15	10,6
	občas	114	80,3
	ne	13	9,2
16.	ano	94	66,2
	ne	48	33,8
17.	ano	53	37,3
	ne	89	62,7
18.	ano, pravidelně	3	2,1
	občas	43	30,3
	ne	96	67,6
19.	ano	97	68,3
	ne	45	31,7
20.	autem	98	69,0
	autobusem	30	21,1
	vlakem	12	8,5
	na kole	2	1,4
21.	ano	44	31,0
	ne	98	69,0
22.	ano	62	43,7
	ne	80	56,3
23.	ano	134	94,4
	ne	8	5,6
24.	ano	118	83,1
	ne	24	16,9